

橡膠工業

26.4 ▲ 0.25 最高26.55 | 最低
26.25

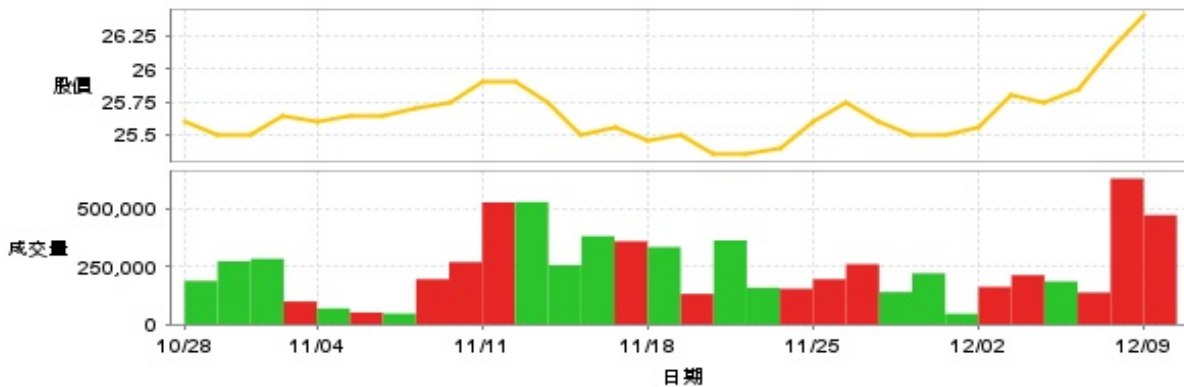
【+/-/X表示漲/跌/不比價】

公司基本資料

公司名稱	厚生股份有限公司
公司發言人	黃慧女蘭
公司網址	www.frg.com.tw
實收資本額	新台幣 3,035,934,000
主要經營業務	生產銷售橡膠皮 生產銷售塑膠皮 生產銷售乳膠皮
上市日期	1992/03/03
產業類別	橡膠工業

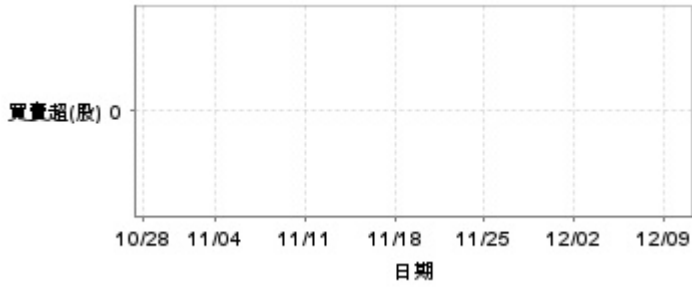
股價資訊

股價

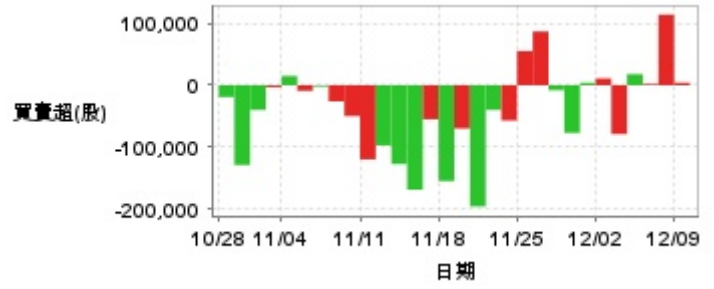


日期	收盤價	成交股數	日期	收盤價	成交股數	日期	收盤價	成交股數
12/9	26.4	470,492	11/25	25.6	194,868	11/11	25.9	525,437
12/6	26.15	627,855	11/22	25.4	153,755	11/8	25.75	268,743
12/5	25.85	137,511	11/21	25.35	157,657	11/7	25.7	195,076
12/4	25.75	185,084	11/20	25.35	361,717	11/6	25.65	46,544
12/3	25.8	212,132	11/19	25.5	131,475	11/5	25.65	51,453
12/2	25.55	161,620	11/18	25.45	333,051	11/4	25.6	69,168
11/29	25.5	45,809	11/15	25.55	357,849	11/1	25.65	98,798
11/28	25.5	220,075	11/14	25.5	380,253	10/30	25.5	282,793
11/27	25.6	139,376	11/13	25.75	255,065	10/29	25.5	272,143
11/26	25.75	259,441	11/12	25.9	526,993	10/28	25.6	187,558

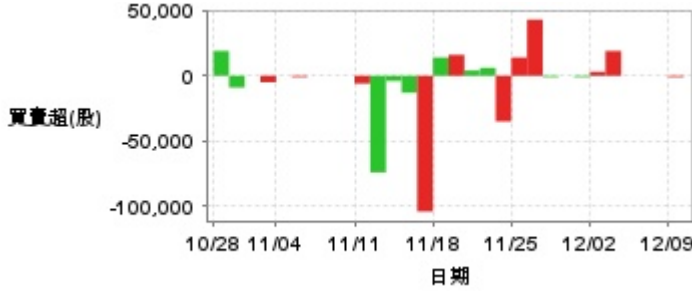
投信買賣超



外資及陸資買賣超

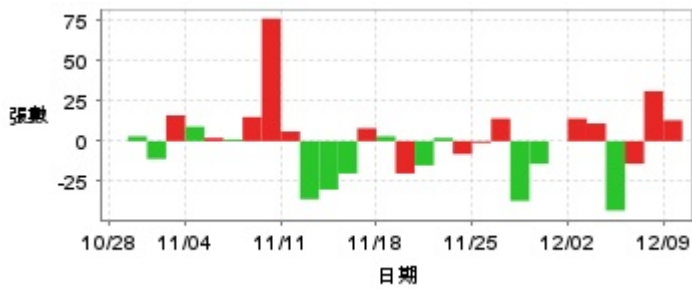


自營商買賣超

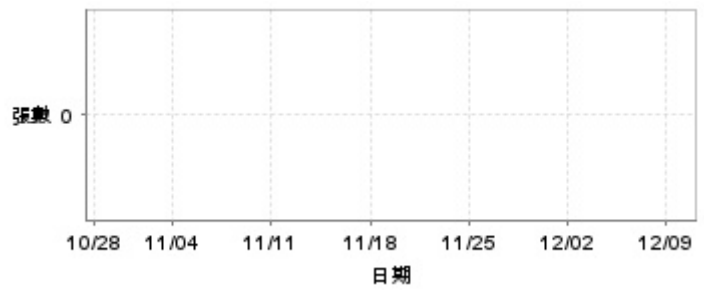


日期	投信買(+)/賣(-)超	自營商買(+)/賣(-)超	外資及陸資買(+)/賣(-)超	日期	投信買(+)/賣(-)超	自營商買(+)/賣(-)超	外資及陸資買(+)/賣(-)超
12/9	0	-1,000	+4,000	11/18	0	+14,000	-155,000
12/6	0	0	+114,300	11/15	0	-104,000	-55,000
12/5	0	0	+2,000	11/14	0	-13,000	-169,000
12/4	0	0	+18,000	11/13	0	-4,000	-127,523
12/3	0	+19,000	-79,000	11/12	0	-74,000	-97,287
12/2	0	+3,000	+11,000	11/11	0	-6,000	-119,892
11/29	0	-1,000	+4,000	11/8	0	0	-49,845
11/28	0	0	-77,000	11/7	0	0	-26,000
11/27	0	-1,000	-8,000	11/6	0	0	-2,000
11/26	0	+43,000	+87,000	11/5	0	-1,000	-9,000
11/25	0	+14,000	+55,373	11/4	0	0	+15,000
11/22	0	-35,000	-57,000	11/1	0	-5,000	-3,000
11/21	0	+6,000	-40,000	10/30	0	0	-40,000
11/20	0	+4,000	-196,200	10/29	0	-9,000	-129,000
11/19	0	+16,000	-70,000	10/28	0	+19,000	-19,000

融資



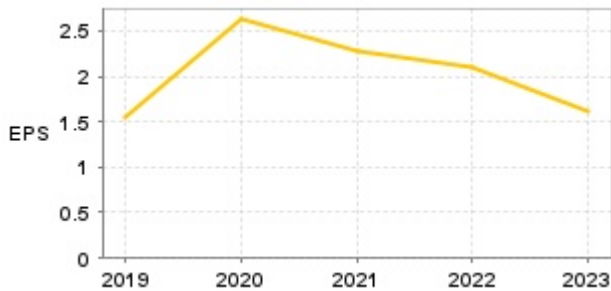
融券



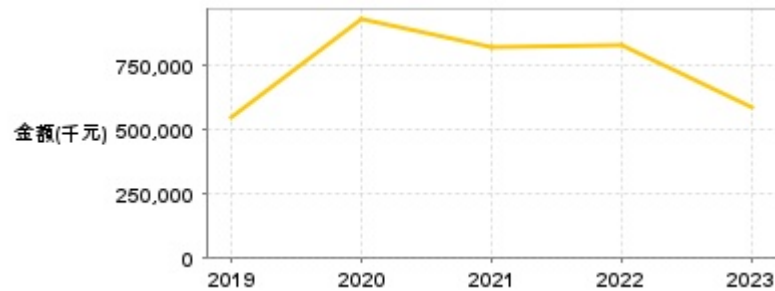
日期	融資張數	融券張數	日期	融資張數	融券張數	日期	融資張數	融券張數
12/9	+13	0	11/25	-1	0	11/11	+6	0
12/6	+31	0	11/22	-8	0	11/8	+76	0
12/5	-14	0	11/21	+2	0	11/7	+15	0
12/4	-43	0	11/20	-15	0	11/6	+1	0
12/3	+11	0	11/19	-20	0	11/5	+2	0
12/2	+14	0	11/18	+3	0	11/4	+9	0
11/29	0	0	11/15	+8	0	11/1	+16	0
11/28	-14	0	11/14	-20	0	10/30	-11	0
11/27	-37	0	11/13	-30	0	10/29	+3	0
11/26	+14	0	11/12	-36	0	10/28	0	0

公司財務資訊彙整

每股盈餘

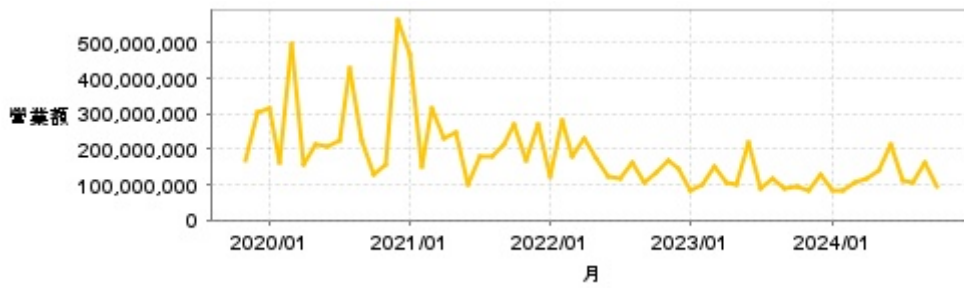


繼續營業單位稅前淨利



年度	第一季		半年度		前三季		全年度	
	每股盈餘	繼續營業單位稅前淨利(千元)	每股盈餘	繼續營業單位稅前淨利(千元)	每股盈餘	繼續營業單位稅前淨利(千元)	每股盈餘	繼續營業單位稅前淨利(千元)
2024年	0.35	112,549	1.14	382,759	1.79	596,248	-	-
2023年	0.15	63,639	0.90	348,968	1.55	585,737	1.61	592,200
2022年	0.48	173,841	1.11	447,457	2.05	816,522	2.09	830,297
2021年	0.63	242,731	1.07	429,160	1.67	649,853	2.27	823,351
2020年	0.73	272,008	1.23	445,796	2.32	809,327	2.62	930,134
2019年	0.11	56,542	0.57	220,465	1.28	489,180	1.54	552,687

月營收



月	營收	月	營收	月	營收	月	營收	月	營收
2024/10	96,974,000	2023/10	92,685,000	2022/10	131,999,000	2021/10	269,104,000	2020/10	129,137,000
2024/09	162,631,000	2023/09	91,419,000	2022/09	107,742,000	2021/09	213,984,000	2020/09	223,979,000
2024/08	106,158,000	2023/08	115,631,000	2022/08	162,774,000	2021/08	179,715,000	2020/08	428,307,000
2024/07	112,650,000	2023/07	89,909,000	2022/07	116,397,000	2021/07	177,282,000	2020/07	226,746,000
2024/06	214,139,000	2023/06	217,115,000	2022/06	123,122,000	2021/06	98,626,000	2020/06	205,887,000
2024/05	142,594,000	2023/05	100,579,000	2022/05	173,282,000	2021/05	246,796,000	2020/05	214,228,000
2024/04	114,566,000	2023/04	103,282,000	2022/04	227,984,000	2021/04	232,755,000	2020/04	157,148,000
2024/03	104,459,000	2023/03	148,400,000	2022/03	182,312,000	2021/03	314,978,000	2020/03	496,774,000
2024/02	80,881,000	2023/02	102,803,000	2022/02	280,837,000	2021/02	150,753,000	2020/02	164,564,000
2024/01	86,015,000	2023/01	85,633,000	2022/01	121,750,000	2021/01	468,682,000	2020/01	313,471,000
2023/12	127,631,000	2022/12	143,552,000	2021/12	271,825,000	2020/12	567,302,000	2019/12	303,578,000
2023/11	85,956,000	2022/11	167,383,000	2021/11	170,384,000	2020/11	154,713,000	2019/11	166,767,000

本益比



日期	本益比	日期	本益比	日期	本益比
12/9	14.59	11/25	14.14	11/11	14.31
12/6	14.45	11/22	14.03	11/8	14.23
12/5	14.28	11/21	14.01	11/7	13.97
12/4	14.23	11/20	14.01	11/6	13.94
12/3	14.25	11/19	14.09	11/5	13.94
12/2	14.12	11/18	14.06	11/4	13.91
11/29	14.09	11/15	14.12	11/1	13.94
11/28	14.09	11/14	14.09	10/30	13.86
11/27	14.14	11/13	14.23	10/29	13.86
11/26	14.23	11/12	14.31	10/28	13.91

重大訊息

(詳細請參考 [MOPS 網站](#))

主旨	發表時間
▶公告本公司將於12月03日召開法人說明會	2024/12/02 14:31:49
▶公告113年第三季財務報告董事會預計召開日期 為113年11月08日	2024/10/30 17:09:44
▶公告本公司董事會通過113年第二季合併財務報告。	2024/08/07 17:20:14
▶公告113年第二季財務報告董事會召開日期	2024/07/30 15:46:07
▶公告本公司一年內累積處分有價證券達三億元	2024/06/17 18:02:52

配股配息

股利年度	股東會日期	期別	現金股利(元/股)	盈餘配股(元/股)
112	-	112	1.30000	0.00000
111	-	111	1.20000	0.00000
110	2022/06/08	110	1.20000	0.00000
109	2021/06/11	109	1.50000	0.00000
108	2020/06/12	108	0.80000	0.00000