

橡膠工業

20.4 ▲ 0.1 最高20.5 | 最低  
20.2

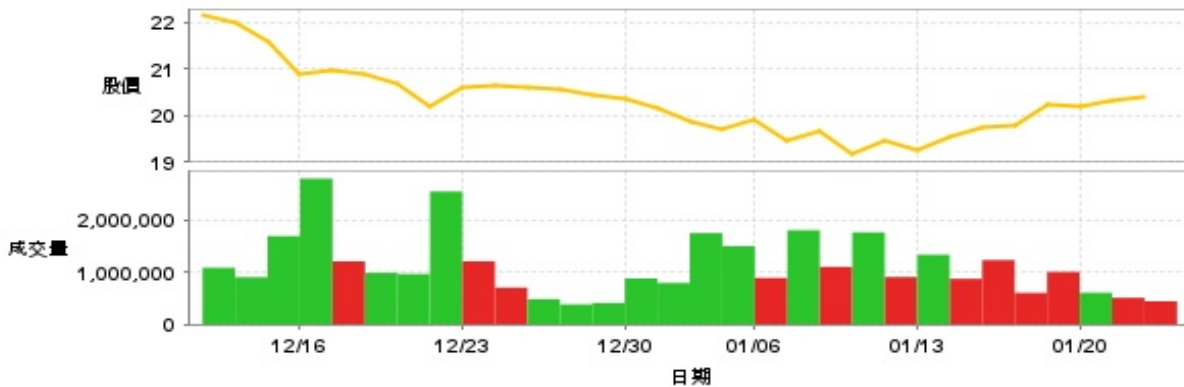
【+/-/X表示漲/跌/不比價】

## 公司基本資料

公司名稱	台橡股份有限公司
公司發言人	王文淵
公司網址	www.tsrc.com.tw
實收資本額	新台幣 8,257,099,780
主要經營業務	SBR、BR、TPE、TPR橡膠。 上述產品之製造及其有關原物料及加工製品之進出口及銷售。 生產及銷售汽電共生所產生之蒸汽及工商業用電。
上市日期	1982/09/25
產業類別	橡膠工業

## 股價資訊

## 股價

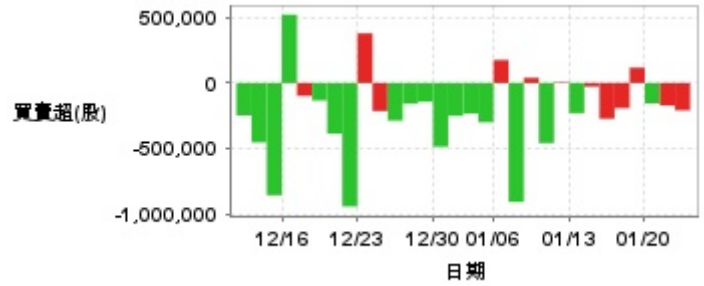


日期	收盤價	成交股數	日期	收盤價	成交股數	日期	收盤價	成交股數
1/22	20.4	446,818	1/8	19.65	1,108,026	12/24	20.65	708,063
1/21	20.3	512,758	1/7	19.45	1,812,992	12/23	20.6	1,215,912
1/20	20.2	610,092	1/6	19.9	895,805	12/20	20.2	2,557,188
1/17	20.25	1,010,807	1/3	19.7	1,505,710	12/19	20.7	971,287
1/16	19.8	608,184	1/2	19.85	1,757,255	12/18	20.9	992,536
1/15	19.75	1,239,556	12/31	20.15	799,218	12/17	20.95	1,214,751
1/14	19.55	878,394	12/30	20.35	885,424	12/16	20.9	2,806,326
1/13	19.25	1,341,518	12/27	20.45	411,422	12/13	21.6	1,700,605
1/10	19.45	912,720	12/26	20.55	386,233	12/12	22.0	909,485
1/9	19.15	1,771,544	12/25	20.6	486,539	12/11	22.15	1,090,083

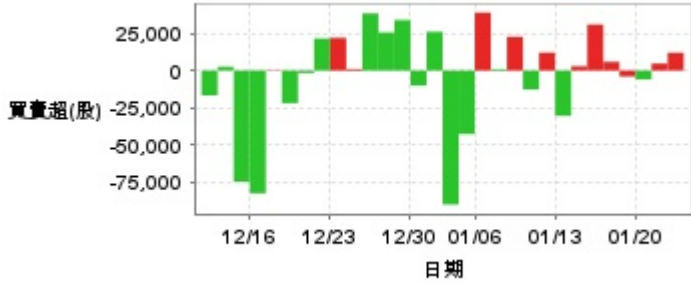
投信買賣超



外資及陸資買賣超



自營商買賣超

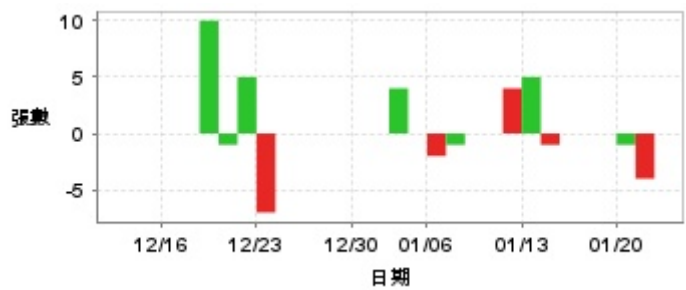


日期	投信買(+)/賣(-)超	自營商買(+)/賣(-)超	外資及陸資買(+)/賣(-)超	日期	投信買(+)/賣(-)超	自營商買(+)/賣(-)超	外資及陸資買(+)/賣(-)超
1/22	0	+12,000	-208,781	12/31	0	+26,081	-251,000
1/21	0	+4,690	-172,015	12/30	0	-10,100	-487,000
1/20	0	-6,000	-155,427	12/27	0	+34,000	-142,892
1/17	0	-4,009	+117,497	12/26	0	+25,662	-158,000
1/16	0	+5,858	-191,792	12/25	0	+38,422	-287,085
1/15	0	+30,966	-272,795	12/24	0	+1,000	-214,000
1/14	0	+2,920	-26,943	12/23	0	+22,000	+379,729
1/13	0	-30,537	-230,000	12/20	0	+21,570	-943,931
1/10	0	+12,040	+5,943	12/19	0	-1,671	-387,718
1/9	0	-12,730	-459,000	12/18	+5,000	-21,941	-133,209
1/8	0	+22,730	+39,827	12/17	0	-355	-97,979
1/7	0	+939	-909,000	12/16	0	-82,628	+523,183
1/6	0	+38,980	+176,437	12/13	0	-74,769	-857,845
1/3	0	-42,768	-300,000	12/12	0	+2,606	-453,883
1/2	0	-90,184	-233,000	12/11	0	-16,683	-247,128

融資



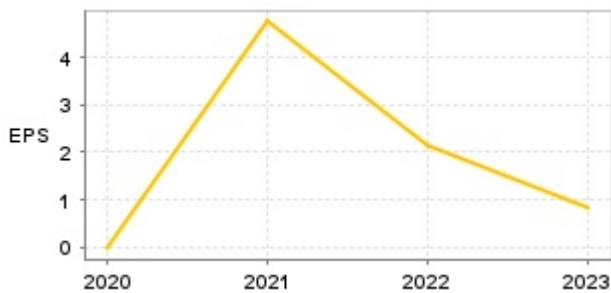
融券



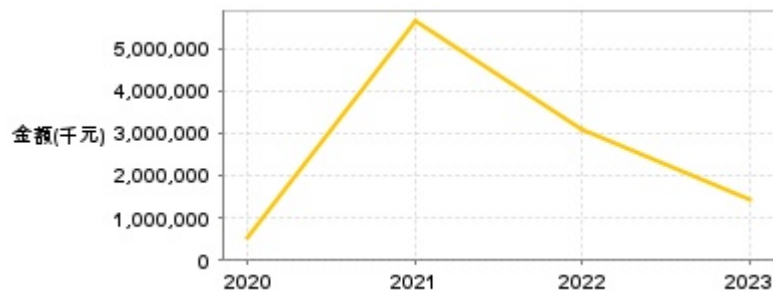
日期	融資張數	融券張數	日期	融資張數	融券張數	日期	融資張數	融券張數
1/22	+51	0	1/8	-125	0	12/24	-4	0
1/21	+7	-4	1/7	-27	-1	12/23	+1	-7
1/20	0	-1	1/6	+40	-2	12/20	+154	+5
1/17	-35	0	1/3	-461	0	12/19	+66	-1
1/16	+60	0	1/2	-158	+4	12/18	+31	+10
1/15	+24	0	12/31	+6	0	12/17	+132	0
1/14	+76	-1	12/30	+40	0	12/16	-226	0
1/13	+92	+5	12/27	+1	0	12/13	+4	0
1/10	-167	+4	12/26	+12	0	12/12	+53	0
1/9	-385	0	12/25	+4	0	12/11	-35	0

## 公司財務資訊彙整

每股盈餘

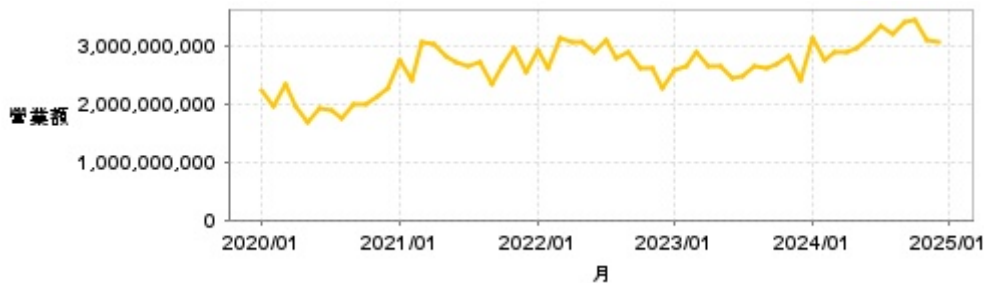


繼續營業單位稅前淨利



年度	第一季		半年度		前三季		全年度	
	每股盈餘	繼續營業單位稅前淨利(千元)	每股盈餘	繼續營業單位稅前淨利(千元)	每股盈餘	繼續營業單位稅前淨利(千元)	每股盈餘	繼續營業單位稅前淨利(千元)
2024年	0.32	498,153	0.71	1,088,622	1.14	1,709,500	-	-
2023年	0.31	411,949	0.36	599,832	0.55	958,484	0.82	1,424,083
2022年	0.79	1,106,062	1.70	2,216,344	2.17	2,881,041	2.16	3,068,732
2021年	1.09	1,485,404	2.30	2,989,243	4.05	4,686,693	4.76	5,632,988
2020年	0.07	168,376	-0.07	232,007	-0.35	90,639	-0.03	520,671

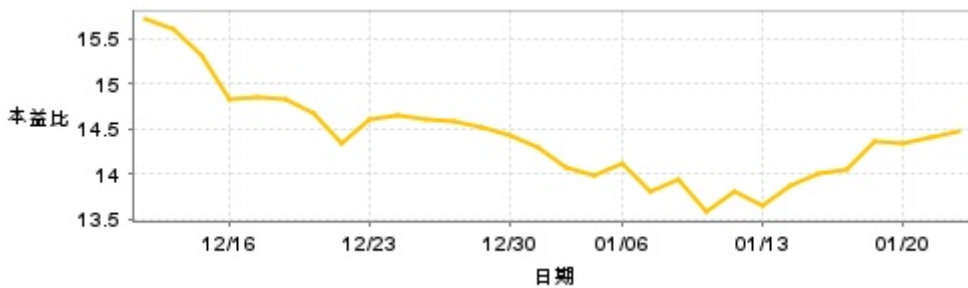
月營收



月

月	營收	月	營收	月	營收	月	營收	月	營收
2024/12	3,063,377,000	2023/12	2,401,514,000	2022/12	2,273,646,000	2021/12	2,527,728,000	2020/12	2,265,565,000
2024/11	3,076,758,000	2023/11	2,801,696,000	2022/11	2,618,834,000	2021/11	2,966,030,000	2020/11	2,124,898,000
2024/10	3,448,466,000	2023/10	2,678,997,000	2022/10	2,591,331,000	2021/10	2,629,092,000	2020/10	1,997,435,000
2024/09	3,410,390,000	2023/09	2,591,132,000	2022/09	2,869,467,000	2021/09	2,334,544,000	2020/09	1,998,494,000
2024/08	3,195,688,000	2023/08	2,639,957,000	2022/08	2,785,418,000	2021/08	2,695,151,000	2020/08	1,734,840,000
2024/07	3,323,815,000	2023/07	2,457,773,000	2022/07	3,085,654,000	2021/07	2,643,167,000	2020/07	1,874,026,000
2024/06	3,126,424,000	2023/06	2,446,818,000	2022/06	2,897,434,000	2021/06	2,693,929,000	2020/06	1,905,347,000
2024/05	2,943,675,000	2023/05	2,639,850,000	2022/05	3,038,034,000	2021/05	2,815,223,000	2020/05	1,680,718,000
2024/04	2,874,609,000	2023/04	2,655,422,000	2022/04	3,039,352,000	2021/04	3,011,563,000	2020/04	1,949,274,000
2024/03	2,873,074,000	2023/03	2,890,376,000	2022/03	3,105,558,000	2021/03	3,059,530,000	2020/03	2,324,636,000
2024/02	2,742,849,000	2023/02	2,656,540,000	2022/02	2,607,111,000	2021/02	2,402,728,000	2020/02	1,958,959,000
2024/01	3,129,539,000	2023/01	2,566,814,000	2022/01	2,929,358,000	2021/01	2,754,553,000	2020/01	2,210,251,000

本益比



日期

日期	本益比	日期	本益比	日期	本益比
1/22	14.47	1/8	13.94	12/24	14.65
1/21	14.40	1/7	13.79	12/23	14.61
1/20	14.33	1/6	14.11	12/20	14.33
1/17	14.36	1/3	13.97	12/19	14.68
1/16	14.04	1/2	14.08	12/18	14.82
1/15	14.01	12/31	14.29	12/17	14.86
1/14	13.87	12/30	14.43	12/16	14.82
1/13	13.65	12/27	14.50	12/13	15.32
1/10	13.79	12/26	14.57	12/12	15.60
1/9	13.58	12/25	14.61	12/11	15.71

## 重大訊息

(詳細請參考 [MOPS](#) 網站)

主旨	發表時間
▶代子公司申華化學工業有限公司公告股東臨時會 重要決議事宜	2024/12/24 13:40:19
▶代子公司申華化學工業有限公司公告股東臨時會召開事宜	2024/12/19 13:53:02
▶本公司依「公開發行公司資金貸與及背書保證處理準則」第二十五條第一項第四款規定辦理	2024/12/05 14:53:06
▶本公司董事會通過越南子公司TSRC (Vietnam) Co., Ltd. 暫停營業案	2024/12/05 14:52:01
▶代子公司TSRC(LUX.) Corporation S.a r.l.公告召開 股東臨時會	2024/11/27 13:34:52

## 配股配息

股利年度	股東會日期	期別	現金股利(元/股)	盈餘配股(元/股)
112	-	112	0.41000	0.00000
111	-	111	1.08000	0.00000
110	-	110	2.40000	0.00000
109	2021/06/22	109	0.36000	0.00000