

橡膠工業

22.9 X 0.0 最高23.3 | 最低  
22.6

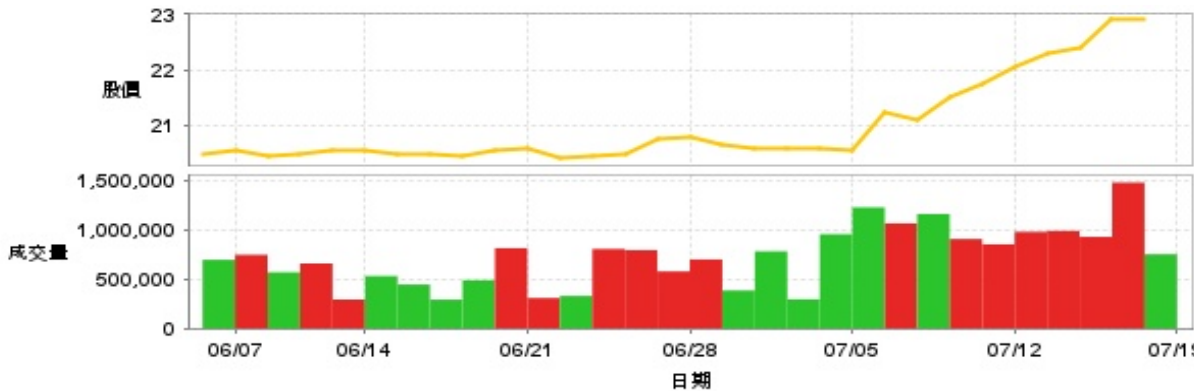
【+/-/X表示漲/跌/不比價】

## 公司基本資料

公司名稱	泰豐輪胎股份有限公司
公司發言人	呂新義
公司網址	http://www.federalcorporation.com/
實收資本額	新台幣 4,733,292,070
主要經營業務	製造汽車輪胎、三角膠帶、平面膠帶、運輸膠帶、環型帶、軍用戰車履帶、帆布特種膠帶、橡膠管以及其他橡膠製品、並批發、零售之運銷業務。
上市日期	1979/07/16
產業類別	橡膠工業

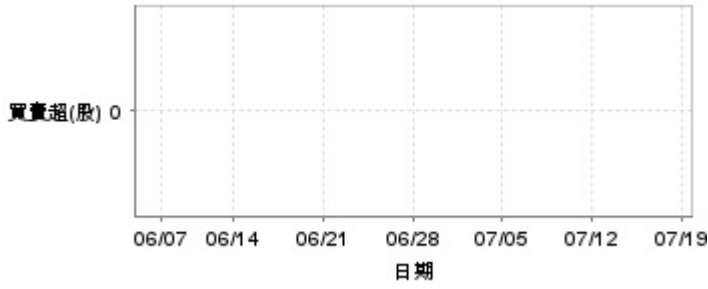
## 股價資訊

## 股價



日期	收盤價	成交股數	日期	收盤價	成交股數	日期	收盤價	成交股數
7/18	22.9	749,632	7/4	20.6	952,200	6/20	20.55	811,297
7/17	22.9	1,473,429	7/3	20.6	294,577	6/19	20.45	487,657
7/16	22.4	924,918	7/2	20.6	779,283	6/18	20.5	290,600
7/15	22.3	985,488	7/1	20.65	383,464	6/17	20.5	443,590
7/12	22.05	976,245	6/28	20.8	697,058	6/14	20.55	529,681
7/11	21.75	849,930	6/27	20.75	576,340	6/13	20.55	291,942
7/10	21.5	903,509	6/26	20.5	791,218	6/12	20.5	656,522
7/9	21.1	1,155,640	6/25	20.45	803,202	6/11	20.45	567,600
7/8	21.25	1,061,250	6/24	20.4	328,155	6/7	20.55	744,054
7/5	20.55	1,222,920	6/21	20.6	307,386	6/6	20.5	693,037

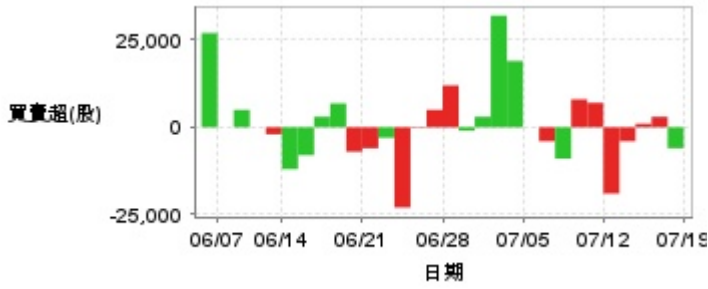
投信買賣超



外資及陸資買賣超



自營商買賣超



日期	投信買(+)/賣(-)超	自營商買(+)/賣(-)超	外資及陸資買(+)/賣(-)超	日期	投信買(+)/賣(-)超	自營商買(+)/賣(-)超	外資及陸資買(+)/賣(-)超
7/18	0	-6,000	-99,000	6/27	0	+5,000	+137,000
7/17	0	+3,000	-28,000	6/26	0	+182	+201,000
7/16	0	+1,000	+401,000	6/25	0	-23,000	+99,000
7/15	0	-4,000	-11,000	6/24	0	-3,000	-72,000
7/12	0	-19,000	+385,000	6/21	0	-6,000	+90,000
7/11	0	+7,000	+414,000	6/20	0	-7,000	+89,000
7/10	0	+8,000	+371,000	6/19	0	+6,829	+78,000
7/9	0	-9,000	-84,000	6/18	0	+3,000	-13,000
7/8	0	-4,000	+538,000	6/17	0	-8,011	-32,000
7/5	0	0	+432,000	6/14	0	-12,000	+190,000
7/4	0	+19,000	+139,000	6/13	0	-2,000	+87,000
7/3	0	+32,000	+71,000	6/12	0	0	-64,000
7/2	0	+3,000	-106,000	6/11	0	+5,000	-242,000
7/1	0	-1,000	-155,000	6/7	0	0	+236,000
6/28	0	+12,000	+161,000	6/6	0	+27,000	-91,000

融資



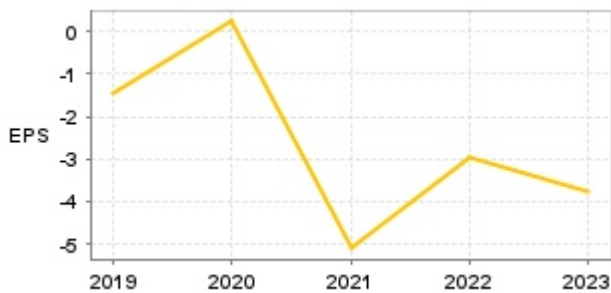
融券



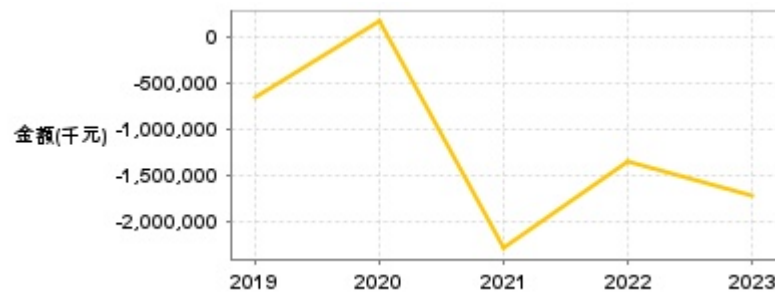
日期	融資張數	融券張數	日期	融資張數	融券張數	日期	融資張數	融券張數
7/18	-20	0	7/4	+28	0	6/20	-35	0
7/17	+26	-2	7/3	-11	0	6/19	-62	0
7/16	-33	0	7/2	+32	+2	6/18	-54	0
7/15	+92	0	7/1	+9	0	6/17	-33	0
7/12	-19	-5	6/28	+2	0	6/14	-44	0
7/11	-16	0	6/27	+44	0	6/13	-15	0
7/10	+7	0	6/26	-95	0	6/12	-34	0
7/9	-7	0	6/25	0	0	6/11	+34	0
7/8	-37	0	6/24	-2	0	6/7	-56	0
7/5	-29	0	6/21	-27	0	6/6	-71	0

## 公司財務資訊彙整

每股盈餘

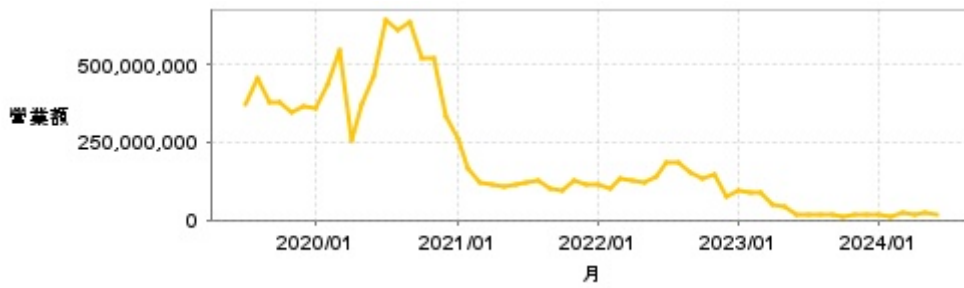


繼續營業單位稅前淨利



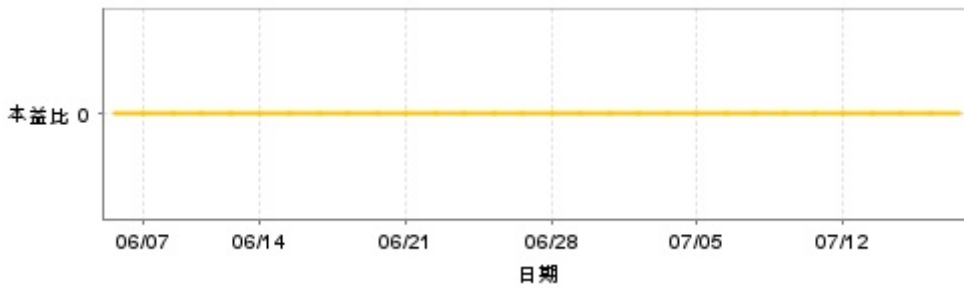
年度	第一季		半年度		前三季		全年度	
	每股盈餘	繼續營業單位稅前淨利(千元)	每股盈餘	繼續營業單位稅前淨利(千元)	每股盈餘	繼續營業單位稅前淨利(千元)	每股盈餘	繼續營業單位稅前淨利(千元)
2024年	-0.19	-83,856	-	-	-	-	-	-
2023年	-1.07	-492,015	-1.68	-766,247	-2.18	-1,003,156	-3.76	-1,728,604
2022年	-0.37	-167,931	-0.69	-314,864	-0.96	-439,889	-2.95	-1,354,546
2021年	-0.58	-259,281	-3.08	-1,413,950	-4.06	-1,847,672	-5.11	-2,300,943
2020年	0.01	17,161	0.01	11,835	0.23	126,206	0.24	164,989
2019年	-0.22	-93,032	-0.46	-199,654	-0.69	-302,465	-1.46	-662,428

### 月營收



月	營收	月	營收	月	營收	月	營收	月	營收
2024/06	20,329,000	2023/06	18,376,000	2022/06	140,371,000	2021/06	116,457,000	2020/06	463,549,000
2024/05	21,536,000	2023/05	41,410,000	2022/05	121,139,000	2021/05	105,742,000	2020/05	370,177,000
2024/04	15,791,000	2023/04	51,741,000	2022/04	124,557,000	2021/04	111,960,000	2020/04	256,107,000
2024/03	21,327,000	2023/03	90,784,000	2022/03	134,614,000	2021/03	118,956,000	2020/03	544,444,000
2024/02	13,334,000	2023/02	89,974,000	2022/02	102,405,000	2021/02	168,689,000	2020/02	436,011,000
2024/01	20,168,000	2023/01	95,644,000	2022/01	116,444,000	2021/01	261,286,000	2020/01	358,597,000
2023/12	19,191,000	2022/12	73,217,000	2021/12	112,379,000	2020/12	335,807,000	2019/12	363,997,000
2023/11	15,445,000	2022/11	145,219,000	2021/11	125,995,000	2020/11	522,850,000	2019/11	343,756,000
2023/10	11,582,000	2022/10	132,428,000	2021/10	95,257,000	2020/10	520,519,000	2019/10	380,448,000
2023/09	14,898,000	2022/09	154,501,000	2021/09	98,938,000	2020/09	634,606,000	2019/09	380,440,000
2023/08	15,304,000	2022/08	185,894,000	2021/08	125,632,000	2020/08	614,698,000	2019/08	456,452,000
2023/07	15,377,000	2022/07	184,842,000	2021/07	119,970,000	2020/07	647,298,000	2019/07	369,935,000

### 本益比



日期	本益比	日期	本益比	日期	本益比
7/18	0.00	7/4	0.00	6/20	0.00
7/17	0.00	7/3	0.00	6/19	0.00
7/16	0.00	7/2	0.00	6/18	0.00
7/15	0.00	7/1	0.00	6/17	0.00
7/12	0.00	6/28	0.00	6/14	0.00
7/11	0.00	6/27	0.00	6/13	0.00
7/10	0.00	6/26	0.00	6/12	0.00
7/9	0.00	6/25	0.00	6/11	0.00
7/8	0.00	6/24	0.00	6/7	0.00
7/5	0.00	6/21	0.00	6/6	0.00

## 重大訊息

(詳細請參考 [MOPS](#) 網站)

主旨	發表時間
▶公告本公司審計委員會委員、薪酬委員會委員聘任	2024/05/24 16:04:05
▶公告本公司113年股東會重要決議事項	2024/05/24 15:40:57
▶公告本公司113年股東會決議通過解除新任董事及其代表人 競業禁止之限制	2024/05/24 15:53:07
▶公告本公司113年股東會全面改選董事(含獨立董事)暨 三分之一以上董事發生變動	2024/05/24 15:45:52
▶本公司依公開發行公司資金貸與及背書保證處理準則第二十二條 第一項第三款公告相關事宜	2024/05/10 14:58:26

## 配股配息

股利年度	股東會日期	期別	現金股利(元/股)	盈餘配股(元/股)
112	-	H2	0.00000	0.00000
112	-	H1	0.00000	0.00000
111	-	H2	0.00000	0.00000
111	-	H1	0.00000	0.00000
110	-	110	0.00000	0.00000
109	-	109	0.02000	0.00000