

鋼鐵工業

19.45 ▼ 0.05 最高20.15 | 最低
19.25

【+/-/X表示漲/跌/不比價】

公司基本資料

公司名稱	運錫鋼鐵股份有限公司
公司發言人	朱培誠
公司網址	www.yuenchang.com.tw
實收資本額	新台幣 1,663,868,360
主要經營業務	不銹鋼板、捲裁切 不銹鋼捲分條 不銹鋼板表面處理
上市日期	2016/03/22
產業類別	鋼鐵工業

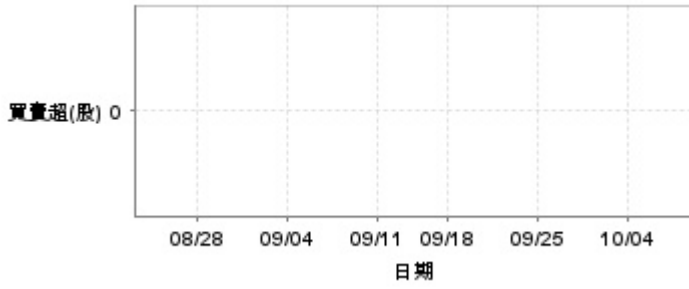
股價資訊

股價

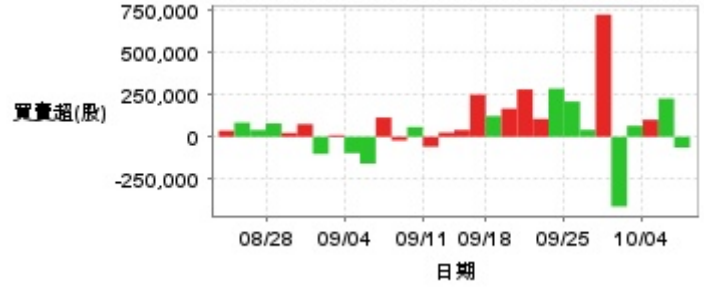


日期	收盤價	成交股數	日期	收盤價	成交股數	日期	收盤價	成交股數
10/8	19.45	791,770	9/20	18.3	678,086	9/5	16.4	660,468
10/7	19.5	986,877	9/19	18.25	503,309	9/4	17.0	548,921
10/4	20.1	1,220,264	9/18	18.0	653,901	9/3	17.9	240,133
10/1	20.0	589,335	9/16	18.0	931,800	9/2	17.8	524,690
9/30	20.0	1,836,116	9/13	17.25	117,449	8/30	18.05	354,781
9/27	20.35	2,982,133	9/12	17.1	280,360	8/29	18.0	363,853
9/26	19.0	697,458	9/11	17.05	331,217	8/28	17.85	261,836
9/25	19.45	1,060,738	9/10	16.9	402,259	8/27	17.85	576,869
9/24	19.45	1,931,506	9/9	17.15	306,598	8/26	18.25	424,769
9/23	19.6	3,538,195	9/6	16.85	390,947	8/23	18.45	521,052

投信買賣超



外資及陸資買賣超



自營商買賣超

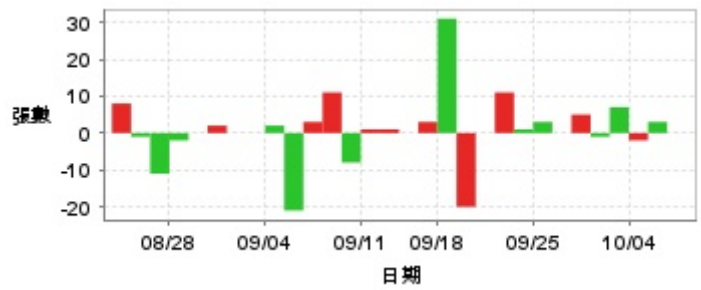


日期	投信買(+)/賣(-)超	自營商買(+)/賣(-)超	外資及陸資買(+)/賣(-)超	日期	投信買(+)/賣(-)超	自營商買(+)/賣(-)超	外資及陸資買(+)/賣(-)超
10/8	0	+27,000	-64,000	9/12	0	+2,000	+25,000
10/7	0	+4,000	+227,000	9/11	0	-6,000	-59,000
10/4	0	+4,000	+101,000	9/10	0	+27,000	+58,000
10/1	0	0	+65,000	9/9	0	-1,000	-22,000
9/30	0	+5,000	-414,000	9/6	0	+23,000	+114,000
9/27	0	+4,000	+725,000	9/5	0	-19,000	-159,000
9/26	0	0	+41,000	9/4	0	+9,000	-97,000
9/25	0	+4,999	+209,000	9/3	0	+1,000	+10,000
9/24	0	-3,999	+286,000	9/2	0	0	-102,000
9/23	0	-3,000	+106,000	8/30	0	+31,000	+75,000
9/20	0	+1,000	+281,000	8/29	0	-1,000	+23,000
9/19	0	+6,000	+167,000	8/28	0	0	+79,000
9/18	0	-2,000	+123,000	8/27	0	-18,000	+40,000
9/16	0	+4,000	+250,000	8/26	0	-12,000	+84,000
9/13	0	0	+40,000	8/23	0	+20,000	+36,000

融資



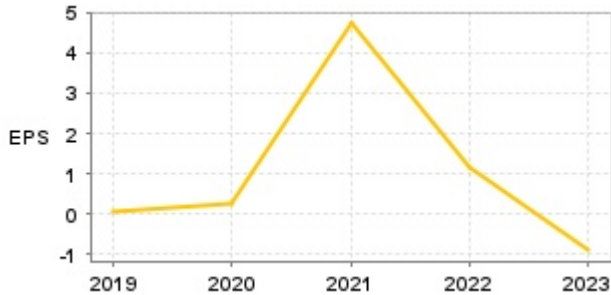
融券



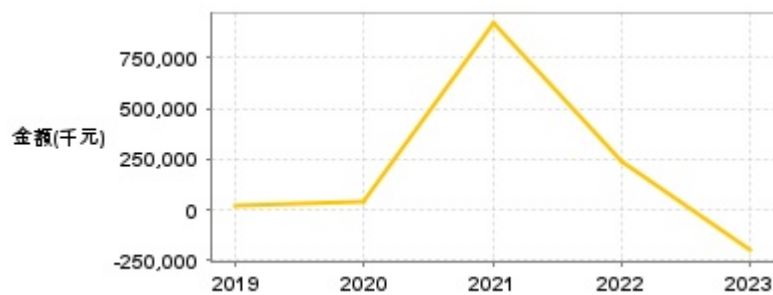
日期	融資張數	融券張數	日期	融資張數	融券張數	日期	融資張數	融券張數
10/8	-8	0	9/20	-31	0	9/5	-57	-21
10/7	-161	+3	9/19	-38	-20	9/4	-15	+2
10/4	-69	-2	9/18	-20	+31	9/3	-23	0
10/1	+11	+7	9/16	-9	+3	9/2	+12	0
9/30	-80	-1	9/13	-16	0	8/30	+17	+2
9/27	+321	+5	9/12	-48	+1	8/29	-36	0
9/26	-30	0	9/11	-4	+1	8/28	-16	-2
9/25	+84	+3	9/10	+4	-8	8/27	-40	-11
9/24	+4	+1	9/9	+43	+11	8/26	+12	-1
9/23	+330	+11	9/6	-3	+3	8/23	-7	+8

公司財務資訊彙整

每股盈餘



繼續營業單位稅前淨利



年度	第一季		半年度		前三季		全年度	
	每股盈餘	繼續營業單位稅前淨利(千元)	每股盈餘	繼續營業單位稅前淨利(千元)	每股盈餘	繼續營業單位稅前淨利(千元)	每股盈餘	繼續營業單位稅前淨利(千元)
2024年	-0.51	-100,776	0.27	43,157	-	-	-	-
2023年	-0.23	-32,189	-0.80	-131,271	-1.09	-189,647	-0.90	-201,484
2022年	0.43	101,997	1.86	436,059	1.30	325,313	1.16	243,537
2021年	0.65	121,942	1.76	335,239	3.25	618,185	4.73	921,600
2020年	-0.56	-93,149	-0.76	-123,994	-0.35	-46,325	0.26	45,436
2019年	0.06	13,758	0.10	30,398	-0.20	-23,527	0.05	17,089

月營收



月	營收	月	營收	月	營收	月	營收	月	營收
2024/08	1,020,667,000	2023/08	1,111,157,000	2022/08	1,099,130,000	2021/08	1,278,281,000	2020/08	645,619,000
2024/07	905,923,000	2023/07	966,430,000	2022/07	1,229,673,000	2021/07	1,244,033,000	2020/07	610,247,000
2024/06	914,720,000	2023/06	1,074,827,000	2022/06	1,563,560,000	2021/06	1,221,264,000	2020/06	534,702,000
2024/05	960,244,000	2023/05	1,022,214,000	2022/05	1,119,589,000	2021/05	1,235,547,000	2020/05	574,928,000
2024/04	961,307,000	2023/04	997,113,000	2022/04	1,367,533,000	2021/04	975,613,000	2020/04	566,325,000
2024/03	956,415,000	2023/03	1,022,197,000	2022/03	1,267,758,000	2021/03	959,883,000	2020/03	632,860,000
2024/02	624,965,000	2023/02	947,459,000	2022/02	1,179,783,000	2021/02	685,675,000	2020/02	464,213,000
2024/01	890,278,000	2023/01	952,122,000	2022/01	1,283,596,000	2021/01	886,535,000	2020/01	496,122,000
2023/12	940,433,000	2022/12	922,453,000	2021/12	1,378,770,000	2020/12	857,145,000	2019/12	707,992,000
2023/11	959,585,000	2022/11	1,113,525,000	2021/11	1,499,792,000	2020/11	742,212,000	2019/11	686,903,000
2023/10	873,381,000	2022/10	818,097,000	2021/10	1,379,164,000	2020/10	672,466,000	2019/10	812,629,000
2023/09	970,934,000	2022/09	1,077,967,000	2021/09	1,515,752,000	2020/09	636,764,000	2019/09	688,630,000

本益比



日期	本益比	日期	本益比	日期	本益比
10/8	121.56	9/20	114.38	9/5	102.50
10/7	121.88	9/19	114.06	9/4	106.25
10/4	125.62	9/18	112.50	9/3	111.88
10/1	125.00	9/16	112.50	9/2	111.25
9/30	125.00	9/13	107.81	8/30	112.81
9/27	127.19	9/12	106.88	8/29	112.50
9/26	118.75	9/11	106.56	8/28	111.56
9/25	121.56	9/10	105.62	8/27	111.56
9/24	121.56	9/9	107.19	8/26	114.06
9/23	122.50	9/6	105.31	8/23	115.31

重大訊息

(詳細請參考 [MOPS 網站](#))

主旨	發表時間
▶公告本公司113年第二季合併財務報告業經董事會決議通過	2024/08/07 16:52:55
▶公告本公司113年第2季財務報告董事會召開日期	2024/07/30 16:20:20
▶公告因凱米颱風來襲，可能影響本公司現金股利發放事宜	2024/07/23 12:30:49
▶公告本公司資本公積配發基準日	2024/06/12 17:21:09
▶公告本公司113年股東常會重要決議事項	2024/06/06 17:23:04

配股配息

股利年度	股東會日期	期別	現金股利(元/股)	盈餘配股(元/股)
112	2024/06/06	112	0.00000	0.00000
111	2023/06/09	111	1.00000	0.00000
110	2022/06/15	110	2.20000	0.00000
109	2021/06/17	109	0.27500	0.00000
108	2020/06/23	108	0.00000	0.00000