

電子零組件業

1100.0 ▲ 30.0 最高1105.0 | 最低  
1055.0

【+/-/X表示漲/跌/不比價】

## 公司基本資料

公司名稱	川湖科技股份有限公司
公司發言人	王俊強
公司網址	http://www.kingslide.com
實收資本額	新台幣 952,970,720
主要經營業務	研發、設計、製造和銷售伺服器用導軌及其週邊零組件生產及買賣 鉸鏈(筆記型電腦鉸鏈)及其零組件之製造生產及買賣 滑軌之製造生產及買賣
上市日期	2008/06/25
產業類別	電子零組件業

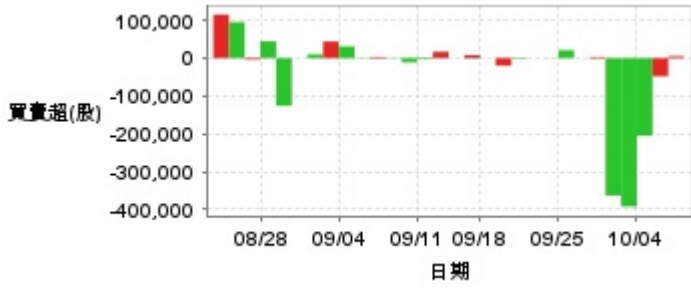
## 股價資訊

## 股價

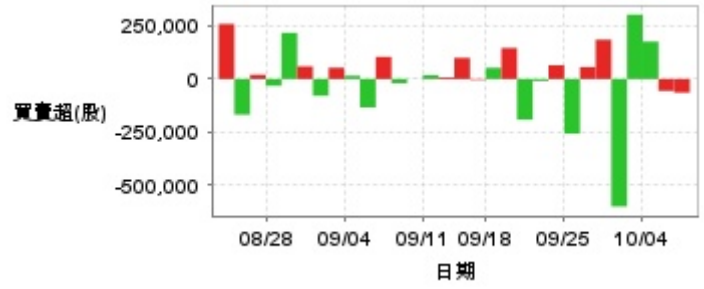


日期	收盤價	成交股數	日期	收盤價	成交股數	日期	收盤價	成交股數
10/8	1100.0	492,323	9/20	1165.0	1,240,508	9/5	1120.0	705,573
10/7	1070.0	546,617	9/19	1210.0	963,949	9/4	1150.0	1,101,965
10/4	1045.0	969,211	9/18	1150.0	810,720	9/3	1225.0	359,996
10/1	1090.0	1,361,357	9/16	1210.0	571,335	9/2	1205.0	593,984
9/30	1100.0	1,820,573	9/13	1185.0	776,456	8/30	1265.0	415,010
9/27	1205.0	1,500,532	9/12	1150.0	872,521	8/29	1260.0	1,072,349
9/26	1170.0	490,343	9/11	1115.0	470,992	8/28	1260.0	602,559
9/25	1160.0	1,114,609	9/10	1125.0	946,707	8/27	1280.0	596,656
9/24	1190.0	413,476	9/9	1160.0	850,259	8/26	1270.0	727,212
9/23	1165.0	523,772	9/6	1165.0	647,910	8/23	1300.0	1,281,796

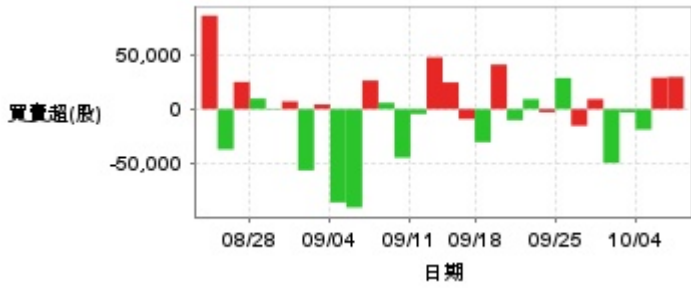
投信買賣超



外資及陸資買賣超

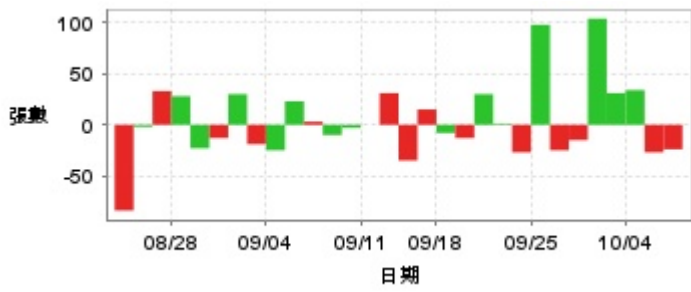


自營商買賣超



日期	投信買(+)/賣(-)超	自營商買(+)/賣(-)超	外資及陸資買(+)/賣(-)超	日期	投信買(+)/賣(-)超	自營商買(+)/賣(-)超	外資及陸資買(+)/賣(-)超
10/8	+5,000	+29,680	-64,200	9/12	+17,000	+47,738	+7,500
10/7	-48,000	+29,025	-55,900	9/11	-3,000	-4,541	+17,988
10/4	-205,000	-18,856	+176,613	9/10	-11,000	-44,779	-490
10/1	-392,000	-2,959	+304,110	9/9	+1,000	+5,813	-19,929
9/30	-363,000	-49,691	-601,938	9/6	+3,000	+26,364	+104,800
9/27	+3,000	+9,176	+185,900	9/5	+1,000	-90,778	-133,756
9/26	0	-15,364	+56,450	9/4	+31,000	-86,049	+15,435
9/25	+21,000	+28,671	-258,000	9/3	+44,000	+4,265	+53,353
9/24	-275	-2,863	+64,998	9/2	+10,000	-56,482	-79,000
9/23	0	+9,172	-8,984	8/30	0	+7,068	+59,860
9/20	+2,000	-10,207	-191,798	8/29	-126,000	+630	+218,100
9/19	-20,000	+41,059	+146,600	8/28	+44,500	+9,658	-31,995
9/18	0	-30,458	+53,033	8/27	-4,000	+24,990	+20,100
9/16	+7,794	-9,205	-3,992	8/26	+95,000	-37,208	-168,000
9/13	0	+24,611	+99,891	8/23	+115,000	+86,196	+260,000

融資



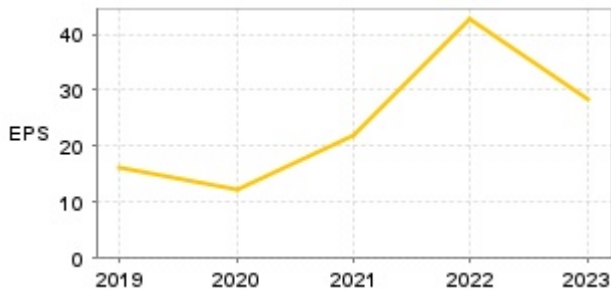
融券



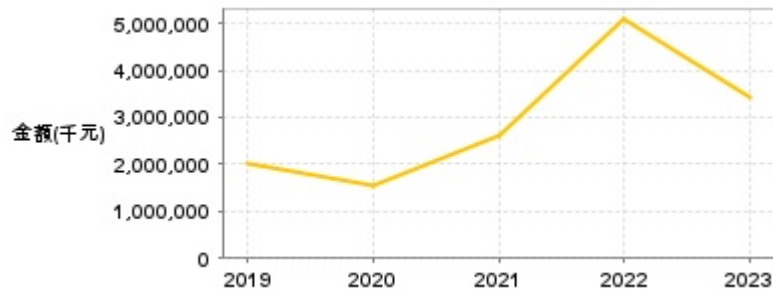
日期	融資張數	融券張數	日期	融資張數	融券張數	日期	融資張數	融券張數
10/8	-24	+2	9/20	+30	0	9/5	+23	0
10/7	-27	+4	9/19	-13	0	9/4	-25	0
10/4	+34	-1	9/18	-8	-7	9/3	-19	+2
10/1	+31	-4	9/16	+15	-4	9/2	+30	-2
9/30	+104	+5	9/13	-35	+5	8/30	-13	0
9/27	-15	0	9/12	+31	-3	8/29	-23	+3
9/26	-25	0	9/11	0	+3	8/28	+28	0
9/25	+98	-3	9/10	-3	+7	8/27	+33	0
9/24	-27	+2	9/9	-10	+16	8/26	-2	0
9/23	+1	0	9/6	+3	+5	8/23	-84	-28

## 公司財務資訊彙整

每股盈餘

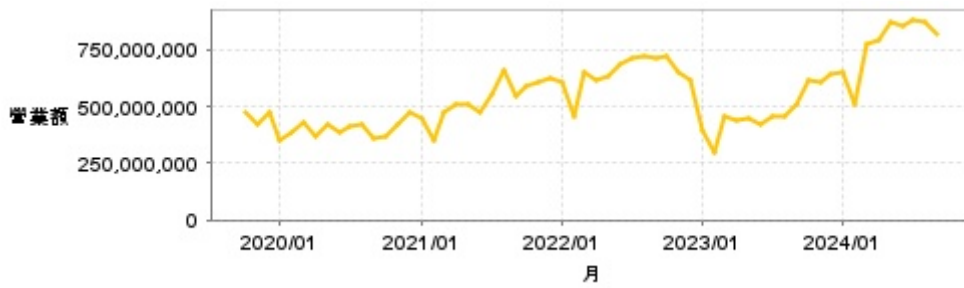


繼續營業單位稅前淨利



年度	第一季		半年度		前三季		全年度	
	每股盈餘	繼續營業單位稅前淨利(千元)	每股盈餘	繼續營業單位稅前淨利(千元)	每股盈餘	繼續營業單位稅前淨利(千元)	每股盈餘	繼續營業單位稅前淨利(千元)
2024年	14.55	1,733,454	29.84	3,652,829	-	-	-	-
2023年	4.80	570,908	12.30	1,575,090	22.61	2,791,741	28.38	3,425,682
2022年	9.55	1,138,378	20.03	2,481,727	35.59	4,341,938	42.56	5,073,288
2021年	4.55	541,598	8.58	1,000,627	15.20	1,818,986	21.75	2,595,782
2020年	4.80	571,938	6.55	872,389	9.66	1,240,824	12.22	1,542,145
2019年	4.67	529,270	8.36	1,080,744	13.02	1,633,393	16.35	2,024,653

月營收



月	營收	月	營收	月	營收	月	營收	月	營收
2024/09	821,999,000	2023/09	506,831,000	2022/09	712,808,000	2021/09	547,398,000	2020/09	358,052,000
2024/08	868,862,000	2023/08	460,282,000	2022/08	723,298,000	2021/08	656,393,000	2020/08	423,918,000
2024/07	885,818,000	2023/07	455,896,000	2022/07	714,280,000	2021/07	554,402,000	2020/07	415,964,000
2024/06	853,539,000	2023/06	423,745,000	2022/06	687,542,000	2021/06	474,943,000	2020/06	382,734,000
2024/05	868,403,000	2023/05	448,539,000	2022/05	632,711,000	2021/05	506,542,000	2020/05	425,418,000
2024/04	794,727,000	2023/04	441,580,000	2022/04	616,382,000	2021/04	508,572,000	2020/04	370,278,000
2024/03	776,192,000	2023/03	460,898,000	2022/03	654,801,000	2021/03	475,181,000	2020/03	430,569,000
2024/02	506,067,000	2023/02	301,533,000	2022/02	458,074,000	2021/02	349,721,000	2020/02	382,847,000
2024/01	655,548,000	2023/01	398,876,000	2022/01	610,647,000	2021/01	451,859,000	2020/01	347,704,000
2023/12	639,013,000	2022/12	612,195,000	2021/12	624,767,000	2020/12	473,340,000	2019/12	473,666,000
2023/11	610,458,000	2022/11	654,596,000	2021/11	604,776,000	2020/11	418,681,000	2019/11	420,842,000
2023/10	615,320,000	2022/10	721,412,000	2021/10	587,439,000	2020/10	371,900,000	2019/10	478,768,000

本益比



日期	本益比	日期	本益比	日期	本益比
10/8	23.96	9/20	25.38	9/5	24.40
10/7	23.31	9/19	26.36	9/4	25.05
10/4	22.76	9/18	25.05	9/3	26.68
10/1	23.74	9/16	26.36	9/2	26.25
9/30	23.96	9/13	25.81	8/30	27.55
9/27	26.25	9/12	25.05	8/29	27.44
9/26	25.48	9/11	24.29	8/28	27.44
9/25	25.27	9/10	24.50	8/27	27.88
9/24	25.92	9/9	25.27	8/26	27.66
9/23	25.38	9/6	25.38	8/23	28.32

## 重大訊息

(詳細請參考 [MOPS](#) 網站)

主旨	發表時間
▶ 本公司受邀參加高盛證券舉辦之法人說明會	2024/08/26 17:11:26
▶ 本公司受邀參加摩根史丹利證券(Morgan Stanely)舉辦之法人說明會	2024/08/26 17:11:09
▶ 澄清工商時報B03版報導	2024/08/26 11:05:09
▶ 代子公司川益科技股份有限公司公告其董事會通過其美國子公司 King Slide Technology USA, Inc. 取得不動產	2024/08/19 17:15:46
▶ 本公司受邀參加富邦證券所舉辦之線上法說會	2024/07/31 14:45:01

## 配股配息

股利年度	股東會日期	期別	現金股利(元/股)	盈餘配股(元/股)
112	2024/06/28	112	14.19000	0.00000
111	2023/06/28	111	20.00000	0.00000
110	2022/06/29	110	10.88000	0.00000
109	2021/06/29	109	6.12000	0.00000
108	2020/06/30	108	8.00000	0.00000