

電機機械

274.5 ▲ 1.0 最高278.0 | 最低  
272.0

【+/-/X表示漲/跌/不比價】

## 公司基本資料

公司名稱	上銀科技股份有限公司
公司發言人	廖克皇
公司網址	http://www.hiwin.tw
實收資本額	新台幣 3,537,922,400
主要經營業務	CB01010機械設備製造業。 CB01990其他機械製造業(許可及限制業務除外)。 CC01010發電、輸電、配電機械製造業。
上市日期	2009/06/26
產業類別	電機機械

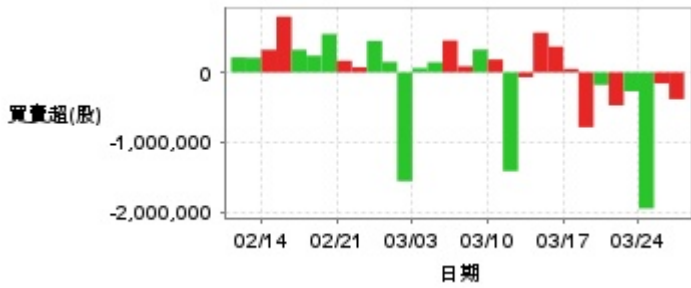
## 股價資訊

## 股價

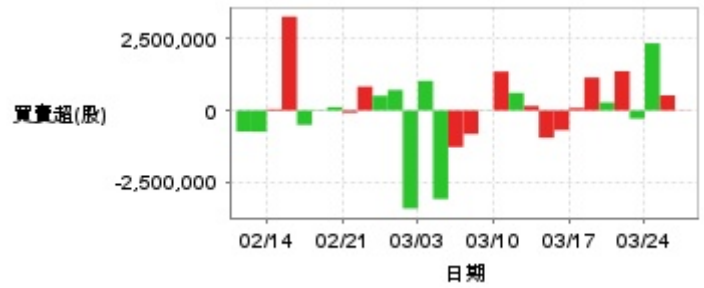


日期	收盤價	成交股數	日期	收盤價	成交股數	日期	收盤價	成交股數
3/26	274.5	2,779,158	3/12	292.5	5,534,613	2/25	347.0	10,244,655
3/25	273.5	2,729,812	3/11	289.0	8,802,782	2/24	359.5	4,097,945
3/24	271.0	8,811,206	3/10	299.5	8,339,229	2/21	359.0	7,593,516
3/21	279.0	5,588,519	3/7	299.0	6,650,454	2/20	356.5	15,727,220
3/20	286.0	6,675,118	3/6	307.0	11,484,542	2/19	358.5	11,000,611
3/19	284.5	7,445,398	3/5	305.5	8,684,970	2/18	363.0	10,824,697
3/18	299.5	5,072,828	3/4	301.0	12,612,239	2/17	363.5	26,213,591
3/17	298.0	5,978,587	3/3	301.5	14,551,801	2/14	337.5	11,628,412
3/14	295.5	4,453,669	2/27	313.0	24,795,166	2/13	333.5	10,670,238
3/13	293.0	7,038,964	2/26	345.5	10,623,581	2/12	337.5	22,076,064

投信買賣超



外資及陸資買賣超



自營商買賣超



日期	投信買(+)/賣(-)超	自營商買(+)/賣(-)超	外資及陸資買(+)/賣(-)超	日期	投信買(+)/賣(-)超	自營商買(+)/賣(-)超	外資及陸資買(+)/賣(-)超
3/26	-385,000	+134,299	-8,930	3/5	+456,186	+98,345	-1,270,000
3/25	-159,000	-83,455	+523,280	3/4	+144,000	-165,073	-3,074,833
3/24	-1,953,000	-76,136	+2,332,518	3/3	+60,593	+66,840	+1,027,067
3/21	-271,677	-33,350	-283,430	2/27	-1,560,475	-269,074	-3,405,964
3/20	-474,000	+104,931	+1,362,754	2/26	+148,862	+21,757	+711,763
3/19	-180,000	-359,537	+277,283	2/25	+451,551	-515,168	+508,862
3/18	-787,000	+59,899	+1,141,409	2/24	+72,000	-70,903	+829,456
3/17	+48,000	-40,587	+84,082	2/21	+165,000	-10,649	-77,371
3/14	+369,000	+130,123	-682,511	2/20	+549,684	-325,087	+116,367
3/13	+569,000	-8,752	-948,019	2/19	+239,000	-332,635	+18,847
3/12	-69,814	+8,158	+154,725	2/18	+323,584	+101,781	-500,298
3/11	-1,416,000	-305,574	+608,475	2/17	+798,751	-23,865	+3,258,041
3/10	+184,000	-95,402	+1,350,535	2/14	+323,335	+6,941	+45,718
3/7	+325,558	-234,912	-10,633	2/13	+209,000	-324,312	-741,110
3/6	+87,186	+22,226	-817,182	2/12	+214,114	-40,106	-734,716

融資



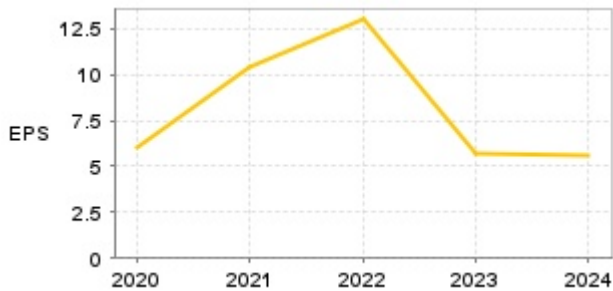
融券



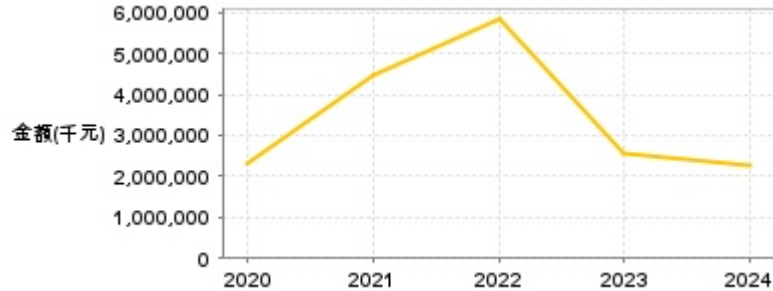
日期	融資張數	融券張數	日期	融資張數	融券張數	日期	融資張數	融券張數
3/26	+84	0	3/12	-133	+6	2/25	-618	-81
3/25	-3	0	3/11	-11	-27	2/24	-159	-6
3/24	+24	0	3/10	-243	-15	2/21	-190	+40
3/21	+170	-122	3/7	-533	-17	2/20	+302	-8
3/20	+49	-5	3/6	+55	0	2/19	-759	-21
3/19	-591	-46	3/5	+181	-18	2/18	-300	-62
3/18	+22	+1	3/4	+343	-40	2/17	+1,095	+275
3/17	+166	-15	3/3	-120	-182	2/14	+32	+56
3/14	-77	+3	2/27	-393	-504	2/13	+260	-79
3/13	+76	-19	2/26	+254	+202	2/12	+894	-75

## 公司財務資訊彙整

每股盈餘

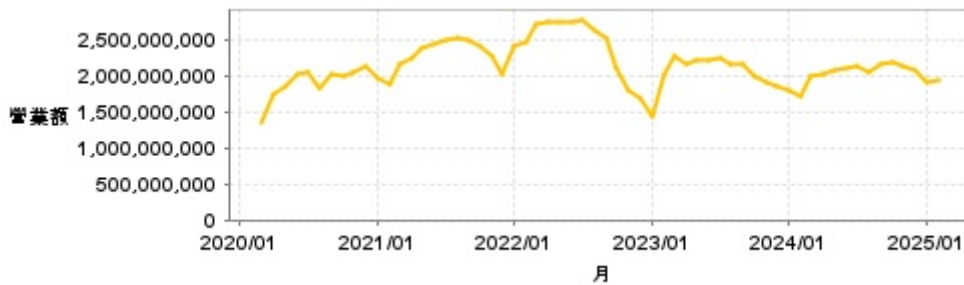


繼續營業單位稅前淨利



年度	第一季		半年度		前三季		全年度	
	每股盈餘	繼續營業單位稅前淨利(千元)	每股盈餘	繼續營業單位稅前淨利(千元)	每股盈餘	繼續營業單位稅前淨利(千元)	每股盈餘	繼續營業單位稅前淨利(千元)
2024年	1.12	483,503	2.76	1,174,853	4.64	1,964,922	5.57	2,249,631
2023年	1.26	590,079	3.03	1,461,585	4.81	2,254,245	5.75	2,540,050
2022年	4.01	1,756,875	7.61	3,400,091	11.74	5,237,715	12.98	5,817,950
2021年	1.61	667,220	4.79	2,085,613	8.63	3,838,691	10.36	4,474,820
2020年	-0.42	-167,805	1.41	591,130	4.27	1,660,823	6.05	2,303,471

月營收



月	營收	月	營收	月	營收	月	營收	月	營收
2025/02	1,930,542,000	2024/02	1,704,262,000	2023/02	2,006,202,000	2022/02	2,453,621,000	2021/02	1,865,920,000
2025/01	1,900,341,000	2024/01	1,800,875,000	2023/01	1,447,352,000	2022/01	2,401,483,000	2021/01	1,965,642,000
2024/12	2,063,111,000	2023/12	1,846,836,000	2022/12	1,680,534,000	2021/12	2,022,010,000	2020/12	2,124,419,000
2024/11	2,140,166,000	2023/11	1,912,063,000	2022/11	1,802,808,000	2021/11	2,262,241,000	2020/11	2,044,943,000
2024/10	2,173,193,000	2023/10	2,000,161,000	2022/10	2,110,428,000	2021/10	2,410,871,000	2020/10	1,977,041,000
2024/09	2,164,124,000	2023/09	2,161,208,000	2022/09	2,511,383,000	2021/09	2,500,398,000	2020/09	2,007,872,000
2024/08	2,041,260,000	2023/08	2,150,644,000	2022/08	2,627,868,000	2021/08	2,529,149,000	2020/08	1,819,821,000
2024/07	2,121,103,000	2023/07	2,246,022,000	2022/07	2,781,486,000	2021/07	2,500,543,000	2020/07	2,041,883,000
2024/06	2,102,362,000	2023/06	2,217,350,000	2022/06	2,751,204,000	2021/06	2,443,235,000	2020/06	2,011,222,000
2024/05	2,060,285,000	2023/05	2,215,029,000	2022/05	2,745,135,000	2021/05	2,369,013,000	2020/05	1,861,385,000
2024/04	2,020,270,000	2023/04	2,150,871,000	2022/04	2,742,688,000	2021/04	2,236,269,000	2020/04	1,746,884,000
2024/03	2,001,328,000	2023/03	2,280,908,000	2022/03	2,711,936,000	2021/03	2,160,488,000	2020/03	1,364,012,000

本益比



日期	本益比	日期	本益比	日期	本益比
3/26	49.28	3/12	52.51	2/25	62.19
3/25	49.10	3/11	51.89	2/24	64.43
3/24	48.65	3/10	53.77	2/21	64.34
3/21	50.09	3/7	53.68	2/20	63.89
3/20	51.35	3/6	55.12	2/19	64.25
3/19	51.08	3/5	54.85	2/18	65.05
3/18	53.77	3/4	54.04	2/17	65.14
3/17	53.50	3/3	54.13	2/14	60.48
3/14	53.05	2/27	56.19	2/13	59.77
3/13	52.60	2/26	62.03	2/12	60.48

## 重大訊息

(詳細請參考 [MOPS](#) 網站)

主旨	發表時間
▶ 董事會決議召開2025年股東常會公告	2025/02/26 16:10:26
▶ 公告本公司113年度合併財務報告業經董事會決議通過	2025/02/26 15:28:11
▶ 董事會決議股利分派	2025/02/26 16:10:53
▶ 本公司董事會通過對關係人捐贈事宜	2025/02/26 16:11:27
▶ 公告本公司113年度財務報告董事會預計 召開日期為114年2月26日	2025/02/18 15:59:23

## 配股配息

股利年度	股東會日期	期別	現金股利(元/股)	盈餘配股(元/股)
113	-	113	2.40000	0.00000
112	-	112	2.50000	0.00000
111	-	111	5.50000	0.00000
110	-	110	4.50000	0.00000
109	2021/06/28	109	2.00000	0.30000