

鋼鐵工業

16.5 ▲ 0.3 最高16.6 | 最低
16.1

【+/-/X表示漲/跌/不比價】

公司基本資料

公司名稱	海光企業股份有限公司
公司發言人	楊建璋
公司網址	www.haikwang.com.tw
實收資本額	新台幣 1,903,277,480
主要經營業務	鋼筋製造買賣 鋼胚製造買賣
上市日期	2008/12/30
產業類別	鋼鐵工業

股價資訊

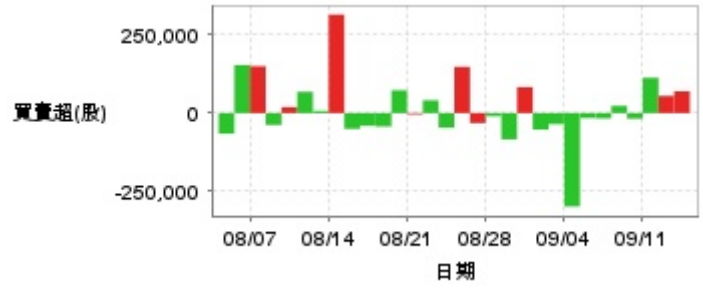


日期	收盤價	成交股數	日期	收盤價	成交股數	日期	收盤價	成交股數
9/13	16.5	242,914	8/30	17.65	376,206	8/16	17.65	295,013
9/12	16.2	210,153	8/29	17.5	198,420	8/15	17.65	555,806
9/11	15.95	428,257	8/28	17.6	139,848	8/14	17.8	933,736
9/10	16.1	399,653	8/27	17.6	163,922	8/13	17.7	242,447
9/9	16.1	219,059	8/26	17.55	313,155	8/12	17.7	242,616
9/6	16.2	160,583	8/23	17.4	293,565	8/9	17.8	227,743
9/5	16.25	158,652	8/22	17.5	264,239	8/8	17.6	206,823
9/4	16.25	520,351	8/21	17.5	585,864	8/7	17.8	336,717
9/3	17.2	206,696	8/20	17.35	341,544	8/6	16.9	767,905
9/2	17.35	203,560	8/19	17.45	336,644	8/5	17.25	1,643,811

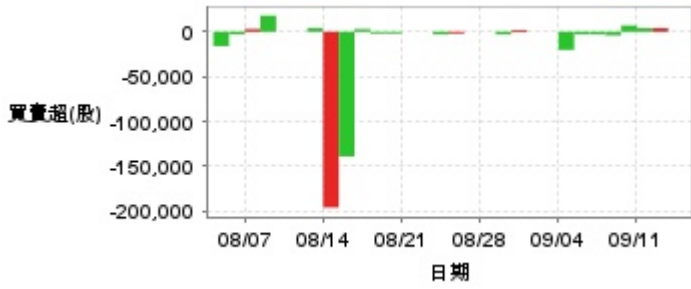
投信買賣超



外資及陸資買賣超



自營商買賣超



日期	投信買(+)/賣(-)超	自營商買(+)/賣(-)超	外資及陸資買(+)/賣(-)超	日期	投信買(+)/賣(-)超	自營商買(+)/賣(-)超	外資及陸資買(+)/賣(-)超
9/13	0	0	+69,750	8/23	0	-3,000	-47,000
9/12	0	+4,000	+55,000	8/22	0	0	+41,000
9/11	0	+4,000	+113,000	8/21	0	0	-4,000
9/10	0	+7,000	-18,000	8/20	0	-2,000	+73,000
9/9	0	-4,000	+23,000	8/19	0	-2,000	-43,000
9/6	0	-3,000	-17,000	8/16	0	+3,000	-41,000
9/5	0	-3,000	-16,000	8/15	0	-139,000	-50,500
9/4	0	-20,186	-299,000	8/14	0	-196,000	+315,000
9/3	0	0	-35,500	8/13	0	+4,000	+7,000
9/2	0	0	-53,000	8/12	0	0	+68,000
8/30	0	+2,000	+83,000	8/9	0	0	+19,000
8/29	0	-3,000	-84,000	8/8	0	+18,000	-38,000
8/28	0	0	-10,000	8/7	0	+3,000	+150,000
8/27	0	0	-32,000	8/6	0	-3,000	+153,600
8/26	0	-2,000	+148,000	8/5	0	-16,000	-66,000

融資



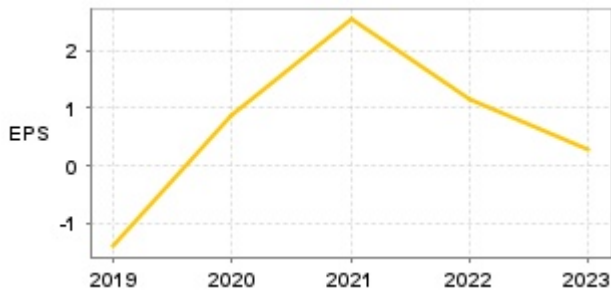
融券



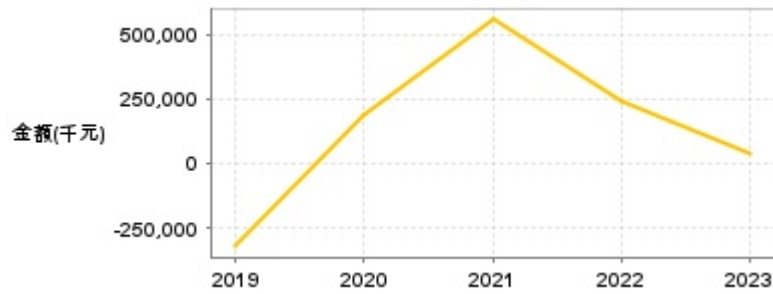
日期	融資張數	融券張數	日期	融資張數	融券張數	日期	融資張數	融券張數
9/13	-19	-20	8/30	-23	0	8/16	-1	0
9/12	-55	0	8/29	-9	0	8/15	+24	0
9/11	-56	-1	8/28	-5	0	8/14	+23	0
9/10	-39	0	8/27	+24	0	8/13	+12	0
9/9	+30	0	8/26	-15	0	8/12	-4	-1
9/6	-14	0	8/23	-48	0	8/9	-15	0
9/5	-15	+2	8/22	+14	0	8/8	-7	0
9/4	+35	+21	8/21	+261	0	8/7	-56	+1
9/3	+8	0	8/20	-61	0	8/6	-139	-3
9/2	-4	0	8/19	-45	-6	8/5	-38	+4

公司財務資訊彙整

每股盈餘

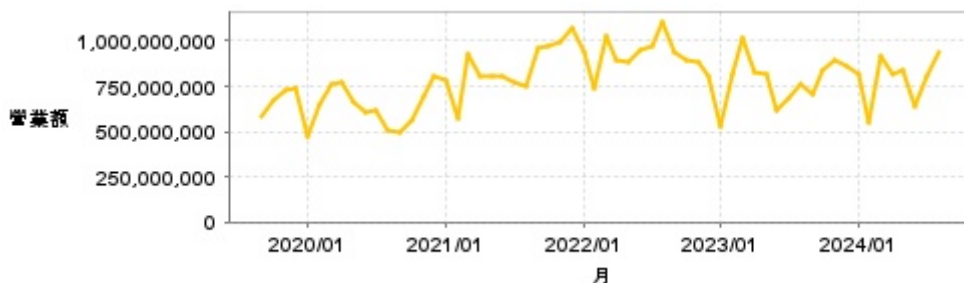


繼續營業單位稅前淨利



年度	第一季		半年度		前三季		全年度	
	每股盈餘	繼續營業單位稅前淨利(千元)	每股盈餘	繼續營業單位稅前淨利(千元)	每股盈餘	繼續營業單位稅前淨利(千元)	每股盈餘	繼續營業單位稅前淨利(千元)
2024年	0.24	49,354	0.29	62,569	-	-	-	-
2023年	0.28	43,393	0.44	80,723	0.43	83,318	0.28	37,285
2022年	0.45	99,871	0.74	150,843	1.04	214,437	1.16	238,073
2021年	0.45	100,162	1.38	302,821	1.80	394,431	2.54	557,888
2020年	0.12	25,118	0.39	82,401	0.52	111,897	0.87	189,375
2019年	-0.31	-69,890	-0.40	-94,864	-0.86	-199,789	-1.40	-322,408

月營收



月	營收	月	營收	月	營收	月	營收	月	營收
2024/08	942,167,000	2023/08	758,000,000	2022/08	1,110,642,000	2021/08	749,054,000	2020/08	510,825,000
2024/07	800,905,000	2023/07	683,199,000	2022/07	977,276,000	2021/07	776,281,000	2020/07	620,794,000
2024/06	643,892,000	2023/06	620,903,000	2022/06	948,455,000	2021/06	803,879,000	2020/06	604,364,000
2024/05	840,460,000	2023/05	820,443,000	2022/05	885,689,000	2021/05	803,225,000	2020/05	657,470,000
2024/04	814,682,000	2023/04	823,735,000	2022/04	895,997,000	2021/04	805,877,000	2020/04	775,398,000
2024/03	916,486,000	2023/03	1,016,053,000	2022/03	1,025,455,000	2021/03	930,624,000	2020/03	756,575,000
2024/02	546,890,000	2023/02	818,337,000	2022/02	742,336,000	2021/02	572,909,000	2020/02	646,442,000
2024/01	816,387,000	2023/01	524,707,000	2022/01	938,678,000	2021/01	787,410,000	2020/01	472,956,000
2023/12	858,866,000	2022/12	802,873,000	2021/12	1,070,006,000	2020/12	807,588,000	2019/12	742,591,000
2023/11	896,843,000	2022/11	886,895,000	2021/11	998,261,000	2020/11	698,833,000	2019/11	723,744,000
2023/10	839,937,000	2022/10	890,415,000	2021/10	971,203,000	2020/10	557,022,000	2019/10	677,010,000
2023/09	704,066,000	2022/09	940,267,000	2021/09	956,401,000	2020/09	492,258,000	2019/09	588,190,000

本益比



日期	本益比	日期	本益比	日期	本益比
9/13	117.86	8/30	126.07	8/16	126.07
9/12	115.71	8/29	125.00	8/15	126.07
9/11	113.93	8/28	125.71	8/14	127.14
9/10	115.00	8/27	125.71	8/13	126.43
9/9	115.00	8/26	125.36	8/12	68.08
9/6	115.71	8/23	124.29	8/9	68.46
9/5	116.07	8/22	125.00	8/8	67.69
9/4	116.07	8/21	125.00	8/7	68.46
9/3	122.86	8/20	123.93	8/6	65.00
9/2	123.93	8/19	124.64	8/5	66.35

重大訊息

(詳細請參考 [MOPS](#) 網站)

主旨	發表時間
▶公告本公司為子公司之背書保證符合公開發行公司「資金貸與及背書保證處理準則」第二十五條第一項第三款之規定公告。	2024/08/09 14:58:35
▶公告本公司董事會通過113年第二季合併財務報告	2024/08/09 14:53:58
▶公告本公司113年第二季財務報告董事會召開日期	2024/08/01 13:31:16
▶更正本公司113年6月份衍生性商品交易資訊	2024/07/16 15:34:43
▶代重要子公司証統公司公告公司更名全面換發有價證券(普通股)相關事宜	2024/07/15 13:47:22

配股配息

股利年度	股東會日期	期別	現金股利(元/股)	盈餘配股(元/股)
112	2024/06/25	112	0.00000	0.00000
111	2023/06/20	111	0.00000	0.50000
110	2022/06/21	110	1.50000	0.00000
109	2021/06/18	109	0.00000	0.50000
108	2020/06/17	108	0.00000	0.00000