

鋼鐵工業

22.45 ▼ 0.05 最高23.35 | 最低
22.45

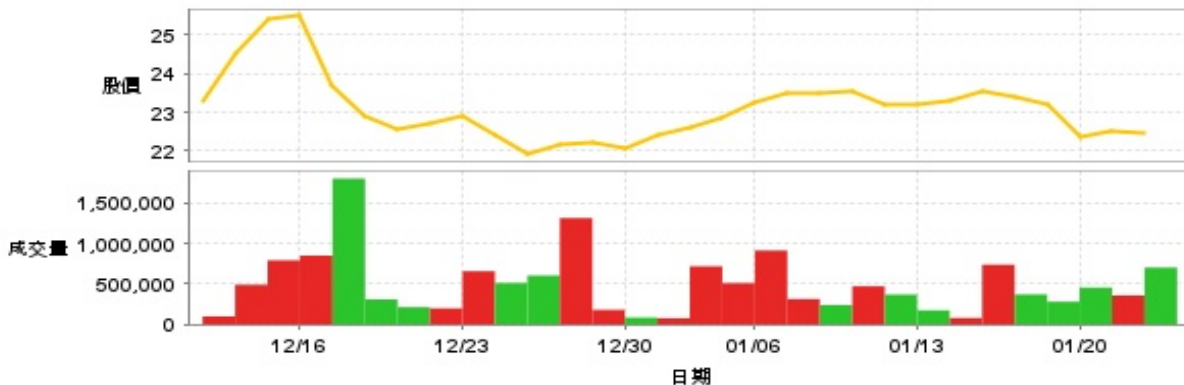
【+/-/X表示漲/跌/不比價】

公司基本資料

公司名稱	佳大世界股份有限公司
公司發言人	王秋月
公司網址	http://www.ctworld.com.tw/
實收資本額	新台幣 806,945,360
主要經營業務	預力鋼絞線 一般鋼線 預力鋼線
上市日期	2000/09/11
產業類別	鋼鐵工業

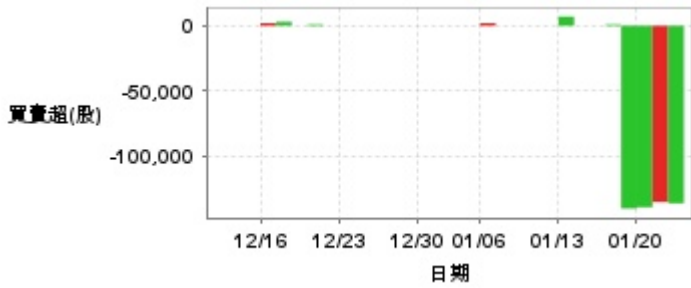
股價資訊

股價

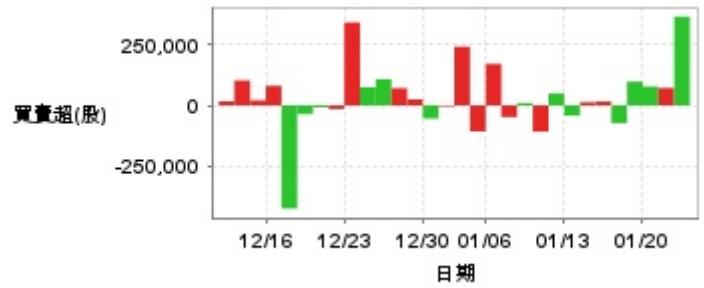


日期	收盤價	成交股數	日期	收盤價	成交股數	日期	收盤價	成交股數
1/22	22.45	701,688	1/8	23.5	239,000	12/24	22.4	511,333
1/21	22.5	358,500	1/7	23.5	313,855	12/23	22.9	656,507
1/20	22.35	454,616	1/6	23.25	911,835	12/20	22.7	198,919
1/17	23.2	280,974	1/3	22.85	510,024	12/19	22.55	212,710
1/16	23.4	370,200	1/2	22.6	717,682	12/18	22.9	308,949
1/15	23.55	736,797	12/31	22.4	77,174	12/17	23.7	1,798,211
1/14	23.3	80,018	12/30	22.05	85,138	12/16	25.5	849,209
1/13	23.2	174,363	12/27	22.2	180,236	12/13	25.4	791,082
1/10	23.2	368,550	12/26	22.15	1,311,103	12/12	24.55	489,702
1/9	23.55	470,547	12/25	21.9	603,020	12/11	23.3	99,797

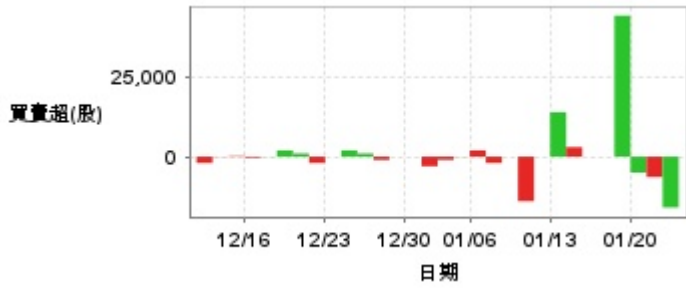
投信買賣超



外資及陸資買賣超

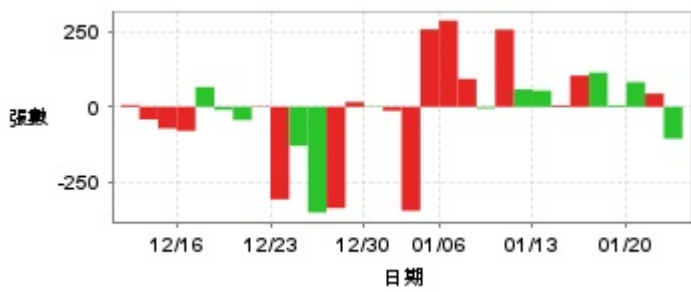


自營商買賣超

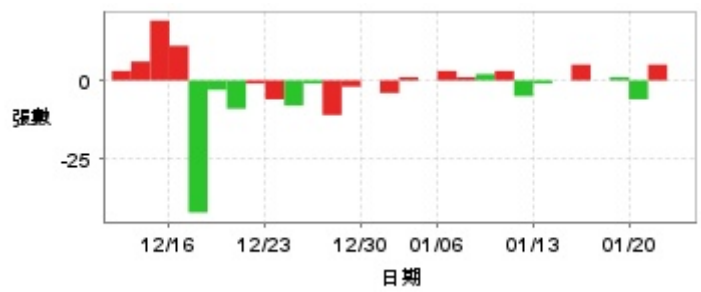


日期	投信買(+)/賣(-)超	自營商買(+)/賣(-)超	外資及陸資買(+)/賣(-)超	日期	投信買(+)/賣(-)超	自營商買(+)/賣(-)超	外資及陸資買(+)/賣(-)超
1/22	-136,000	-16,001	+366,000	12/31	0	-3,000	-4,000
1/21	-135,000	-6,388	+72,000	12/30	0	0	-54,000
1/20	-139,000	-5,000	+78,000	12/27	0	0	+25,000
1/17	-140,000	+44,391	+98,000	12/26	0	-1,018	+71,000
1/16	+1,000	0	-73,000	12/25	0	+1,000	+108,000
1/15	0	0	+16,000	12/24	0	+2,000	+75,000
1/14	0	+3,000	+13,000	12/23	0	0	+342,000
1/13	+7,000	+14,000	-42,000	12/20	0	-2,000	-15,000
1/10	0	0	+49,000	12/19	+1,000	+1,000	-8,000
1/9	0	-14,000	-108,000	12/18	0	+2,000	-36,000
1/8	0	0	+10,000	12/17	+3,000	-55	-425,000
1/7	0	-2,000	-48,000	12/16	+2,000	-334	+81,000
1/6	+2,000	+2,001	+171,000	12/13	0	+198	+21,000
1/3	0	+48	-107,000	12/12	0	+56	+103,000
1/2	0	-1,000	+242,000	12/11	0	-2,000	+17,000

融資



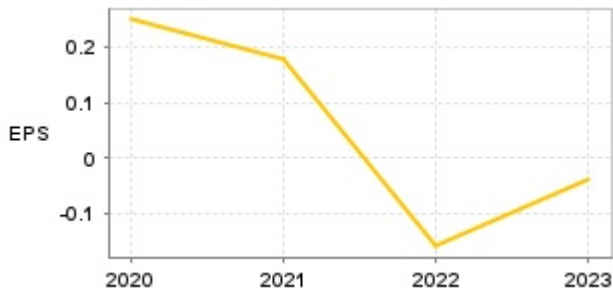
融券



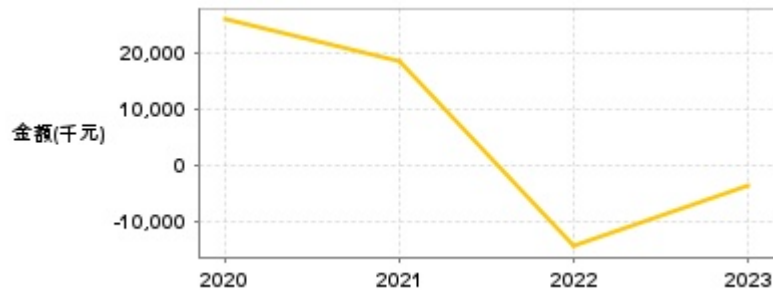
日期	融資張數	融券張數	日期	融資張數	融券張數	日期	融資張數	融券張數
1/22	-106	0	1/8	-5	+2	12/24	-130	-8
1/21	+44	+5	1/7	+93	+1	12/23	-308	-6
1/20	+82	-6	1/6	+287	+3	12/20	+2	-1
1/17	+5	+1	1/3	+258	0	12/19	-44	-9
1/16	+114	0	1/2	-346	+1	12/18	-10	-3
1/15	+104	+5	12/31	-13	-4	12/17	+66	-42
1/14	+5	0	12/30	+2	0	12/16	-80	+11
1/13	+54	-1	12/27	+16	-2	12/13	-72	+19
1/10	+58	-5	12/26	-337	-11	12/12	-42	+6
1/9	+257	+3	12/25	-352	-1	12/11	+6	+3

公司財務資訊彙整

每股盈餘

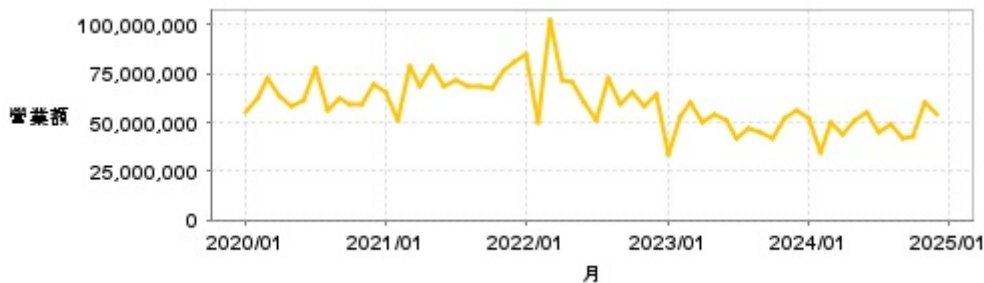


繼續營業單位稅前淨利



年度	第一季		半年度		前三季		全年度	
	每股盈餘	繼續營業單位稅前淨利(千元)	每股盈餘	繼續營業單位稅前淨利(千元)	每股盈餘	繼續營業單位稅前淨利(千元)	每股盈餘	繼續營業單位稅前淨利(千元)
2024年	0.04	4,257	0.09	9,603	0.15	15,018	-	-
2023年	-0.08	-7,605	-0.09	-8,664	-0.09	-8,450	-0.04	-3,727
2022年	0.01	1,202	0	96	-0.06	-4,561	-0.16	-14,490
2021年	0.04	3,650	0.07	7,478	0.13	13,339	0.18	18,270
2020年	0.03	3,378	0.07	8,003	0.12	12,856	0.25	25,853

月營收



月	營收	月	營收	月	營收	月	營收	月	營收
2024/12	53,688,000	2023/12	56,554,000	2022/12	64,541,000	2021/12	81,112,000	2020/12	69,290,000
2024/11	59,781,000	2023/11	52,301,000	2022/11	58,269,000	2021/11	76,399,000	2020/11	59,593,000
2024/10	42,652,000	2023/10	42,203,000	2022/10	65,823,000	2021/10	67,346,000	2020/10	59,315,000
2024/09	42,216,000	2023/09	44,607,000	2022/09	59,036,000	2021/09	68,862,000	2020/09	62,230,000
2024/08	48,987,000	2023/08	46,665,000	2022/08	72,271,000	2021/08	68,986,000	2020/08	56,136,000
2024/07	45,110,000	2023/07	41,668,000	2022/07	51,499,000	2021/07	71,323,000	2020/07	78,109,000
2024/06	55,200,000	2023/06	51,062,000	2022/06	60,350,000	2021/06	68,164,000	2020/06	61,218,000
2024/05	50,596,000	2023/05	53,767,000	2022/05	70,282,000	2021/05	78,403,000	2020/05	58,001,000
2024/04	43,689,000	2023/04	50,172,000	2022/04	71,456,000	2021/04	68,627,000	2020/04	63,596,000
2024/03	49,860,000	2023/03	60,329,000	2022/03	102,907,000	2021/03	79,255,000	2020/03	72,964,000
2024/02	34,276,000	2023/02	53,255,000	2022/02	49,732,000	2021/02	51,372,000	2020/02	62,511,000
2024/01	51,595,000	2023/01	33,965,000	2022/01	84,638,000	2021/01	64,935,000	2020/01	54,810,000

本益比



日期	本益比	日期	本益比	日期	本益比
1/22	106.90	1/8	111.90	12/24	106.67
1/21	107.14	1/7	111.90	12/23	109.05
1/20	106.43	1/6	110.71	12/20	108.10
1/17	110.48	1/3	108.81	12/19	107.38
1/16	111.43	1/2	107.62	12/18	109.05
1/15	112.14	12/31	106.67	12/17	112.86
1/14	110.95	12/30	105.00	12/16	121.43
1/13	110.48	12/27	105.71	12/13	120.95
1/10	110.48	12/26	105.48	12/12	116.90
1/9	112.14	12/25	104.29	12/11	110.95

重大訊息

(詳細請參考 [MOPS](#) 網站)

主旨	發表時間
▶本公司受邀參加元大證券舉辦之線上法說會。	2024/12/06 13:49:32
▶公告本公司113年第三季財務報告董事會召開日期。	2024/10/24 10:44:22
▶本公司有價證券於集中交易市場有異常交易情形，故公布基本資料及相關財務業務等重大訊息，以利投資人區別了解。	2024/09/19 14:26:54
▶本公司113年度第二季財務報告提報董事會通過	2024/08/08 14:06:13
▶公告本公司第六屆薪酬委員會異動。	2024/08/08 14:06:52

配股配息

股利年度	股東會日期	期別	現金股利(元/股)	盈餘配股(元/股)
112	2024/06/20	112	0.00000	0.00000
111	2023/06/20	111	0.00000	0.00000
110	2022/06/21	110	0.20000	0.00000
109	2021/06/21	109	0.30000	0.00000