

鋼鐵工業

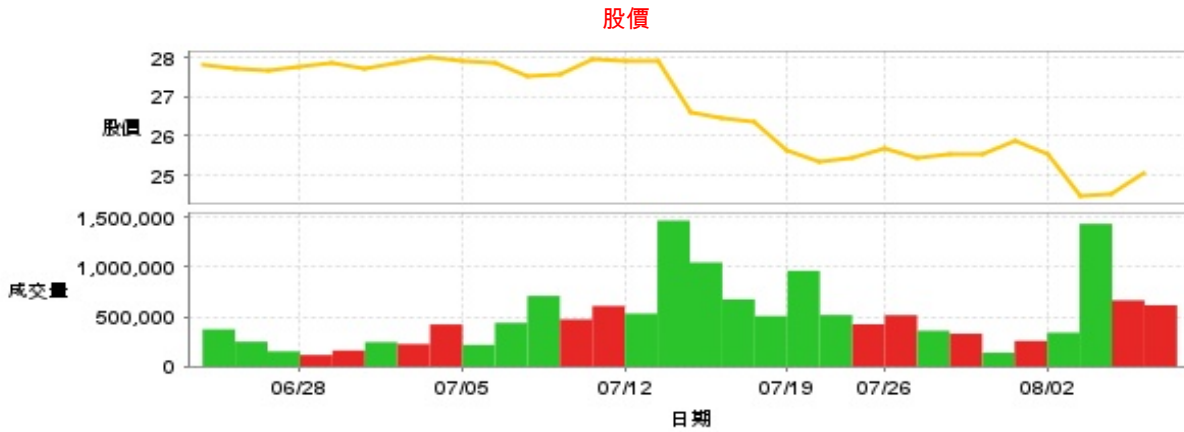
25.05 ▲ 0.55 最高25.1 | 最低  
24.45

【+/-/X表示漲/跌/不比價】

## 公司基本資料

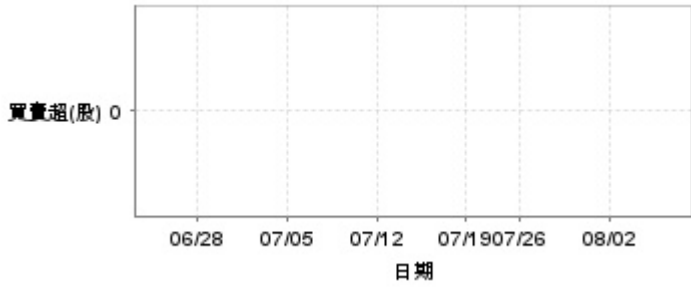
公司名稱	盛餘股份有限公司
公司發言人	洪世強
公司網址	www.shengyusteel.com
實收資本額	新台幣 3,211,800,000
主要經營業務	冷軋、鍍鋅及烤漆鋼捲之製造、加工及銷售。
上市日期	1997/01/11
產業類別	鋼鐵工業

## 股價資訊

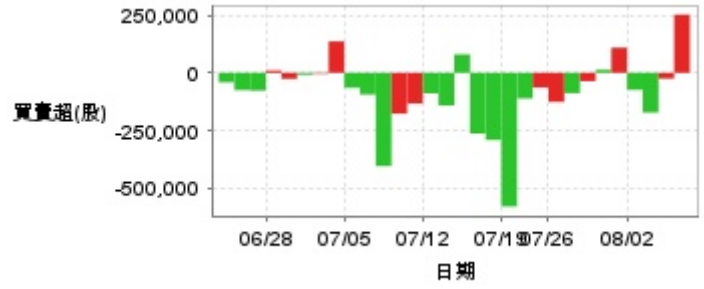


日期	收盤價	成交股數	日期	收盤價	成交股數	日期	收盤價	成交股數
8/7	25.05	615,775	7/22	25.35	516,888	7/8	27.85	438,554
8/6	24.5	664,648	7/19	25.65	961,588	7/5	27.9	216,484
8/5	24.45	1,433,548	7/18	26.35	506,966	7/4	28.0	422,517
8/2	25.55	339,743	7/17	26.45	674,746	7/3	27.85	225,446
8/1	25.9	257,296	7/16	26.6	1,045,257	7/2	27.7	244,638
7/31	25.55	138,741	7/15	27.9	1,466,559	7/1	27.85	160,523
7/30	25.55	329,628	7/12	27.9	531,358	6/28	27.75	115,150
7/29	25.45	359,315	7/11	27.95	608,107	6/27	27.65	151,416
7/26	25.7	515,408	7/10	27.55	472,949	6/26	27.7	248,970
7/23	25.45	424,304	7/9	27.5	708,860	6/25	27.8	373,346

投信買賣超



外資及陸資買賣超

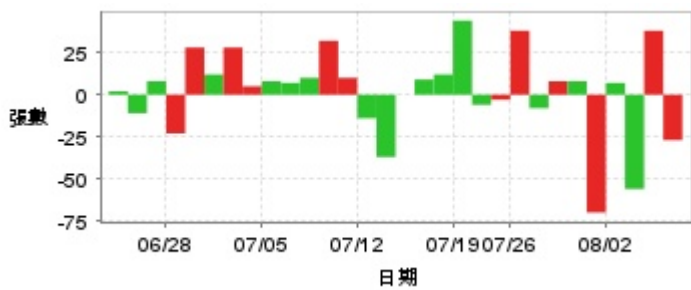


自營商買賣超

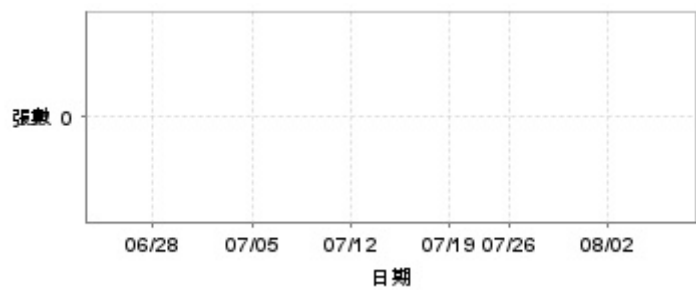


日期	投信買(+)/賣(-)超	自營商買(+)/賣(-)超	外資及陸資買(+)/賣(-)超	日期	投信買(+)/賣(-)超	自營商買(+)/賣(-)超	外資及陸資買(+)/賣(-)超
8/7	0	+4,000	+252,000	7/15	0	+139	-142,000
8/6	0	+10,651	-25,001	7/12	0	-1,000	-89,000
8/5	0	-48,179	-172,000	7/11	0	+3,910	-133,000
8/2	0	-1,134	-74,000	7/10	0	-6,537	-177,000
8/1	0	-15,000	+109,000	7/9	0	-13,188	-404,000
7/31	0	-9	+13,000	7/8	0	0	-94,000
7/30	0	-64	-36,000	7/5	0	-190	-65,000
7/29	0	-96	-88,000	7/4	0	+10,000	+136,000
7/26	0	-16,009	-126,000	7/3	0	+5,000	-4,000
7/23	0	-215	-63,768	7/2	0	0	-8,000
7/22	0	+17,885	-111,000	7/1	0	+4,000	-26,000
7/19	0	+877	-579,000	6/28	0	+7,955	+10,000
7/18	0	+1,176	-291,000	6/27	0	-3,000	-77,000
7/17	0	-445	-263,000	6/26	0	+8,000	-75,000
7/16	0	-132	+80,000	6/25	0	-9,020	-41,000

融資



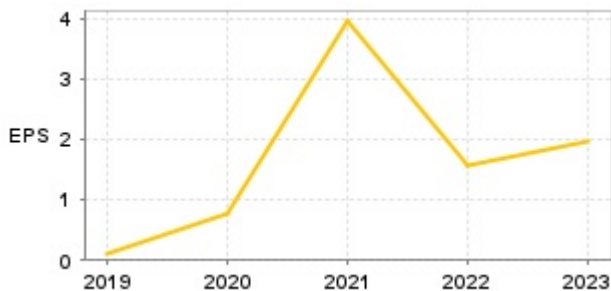
融券



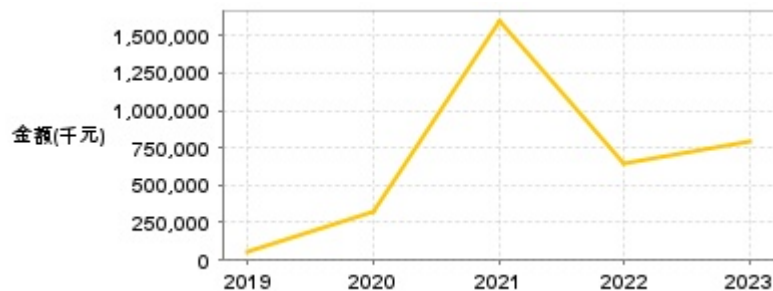
日期	融資張數	融券張數	日期	融資張數	融券張數	日期	融資張數	融券張數
8/7	-27	0	7/22	-6	0	7/8	+7	0
8/6	+38	0	7/19	+44	0	7/5	+8	0
8/5	-56	0	7/18	+12	0	7/4	+5	0
8/2	+7	0	7/17	+9	0	7/3	+28	0
8/1	-70	0	7/16	0	0	7/2	+12	0
7/31	+8	0	7/15	-37	0	7/1	+28	0
7/30	+8	0	7/12	-14	0	6/28	-23	0
7/29	-8	0	7/11	+10	0	6/27	+8	0
7/26	+38	0	7/10	+32	0	6/26	-11	0
7/23	-3	0	7/9	+10	0	6/25	+2	0

## 公司財務資訊彙整

每股盈餘

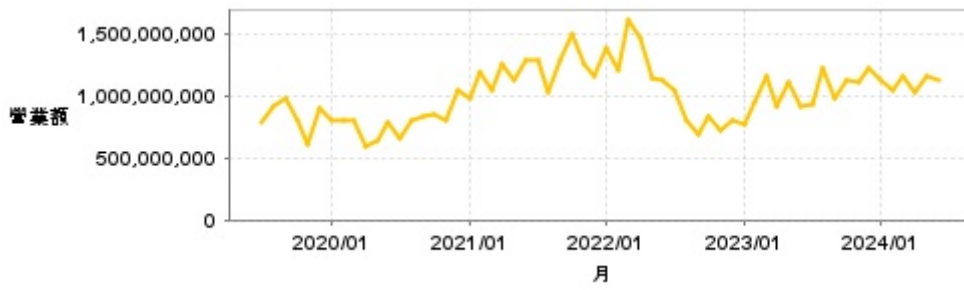


繼續營業單位稅前淨利



年度	第一季		半年度		前三季		全年度	
	每股盈餘	繼續營業單位稅前淨利(千元)	每股盈餘	繼續營業單位稅前淨利(千元)	每股盈餘	繼續營業單位稅前淨利(千元)	每股盈餘	繼續營業單位稅前淨利(千元)
2024年	0.49	198,552	-	-	-	-	-	-
2023年	0.50	204,100	0.71	292,001	1.39	566,582	1.95	790,222
2022年	0.78	318,371	1.85	740,291	1.36	547,913	1.57	645,139
2021年	0.86	352,140	1.92	778,332	2.95	1,192,853	3.94	1,591,959
2020年	-0.01	1,529	-0.08	-24,419	0.13	67,446	0.77	328,447
2019年	-0.06	-21,791	0.18	83,725	0.14	65,715	0.11	59,706

月營收



月	營收	月	營收	月	營收	月	營收	月	營收
2024/06	1,130,740,000	2023/06	921,212,000	2022/06	1,121,627,000	2021/06	1,278,394,000	2020/06	777,851,000
2024/05	1,148,613,000	2023/05	1,109,514,000	2022/05	1,143,838,000	2021/05	1,121,146,000	2020/05	635,984,000
2024/04	1,028,657,000	2023/04	907,881,000	2022/04	1,460,944,000	2021/04	1,245,262,000	2020/04	590,475,000
2024/03	1,150,409,000	2023/03	1,152,204,000	2022/03	1,614,513,000	2021/03	1,048,072,000	2020/03	802,070,000
2024/02	1,036,149,000	2023/02	947,376,000	2022/02	1,199,433,000	2021/02	1,182,106,000	2020/02	797,389,000
2024/01	1,116,185,000	2023/01	772,409,000	2022/01	1,380,627,000	2021/01	977,540,000	2020/01	804,253,000
2023/12	1,227,703,000	2022/12	804,440,000	2021/12	1,156,280,000	2020/12	1,046,703,000	2019/12	891,449,000
2023/11	1,105,867,000	2022/11	727,255,000	2021/11	1,255,400,000	2020/11	804,238,000	2019/11	607,266,000
2023/10	1,122,817,000	2022/10	830,010,000	2021/10	1,495,069,000	2020/10	844,643,000	2019/10	802,790,000
2023/09	972,959,000	2022/09	683,046,000	2021/09	1,283,192,000	2020/09	827,119,000	2019/09	981,521,000
2023/08	1,221,073,000	2022/08	794,833,000	2021/08	1,023,602,000	2020/08	801,842,000	2019/08	920,995,000
2023/07	928,140,000	2022/07	1,035,691,000	2021/07	1,290,069,000	2020/07	649,076,000	2019/07	782,012,000

本益比



日期	本益比	日期	本益比	日期	本益比
8/7	12.91	7/22	13.07	7/8	14.36
8/6	12.63	7/19	13.22	7/5	14.38
8/5	12.60	7/18	13.58	7/4	14.43
8/2	13.17	7/17	13.63	7/3	14.36
8/1	13.35	7/16	13.71	7/2	14.28
7/31	13.17	7/15	14.38	7/1	14.36
7/30	13.17	7/12	14.38	6/28	14.30
7/29	13.12	7/11	14.41	6/27	14.25
7/26	13.25	7/10	14.20	6/26	14.28
7/23	13.12	7/9	14.18	6/25	14.33

## 重大訊息

(詳細請參考 [MOPS](#) 網站)

主旨	發表時間
▶公告本公司決議113年第2季合併財務報告董事會召開日期	2024/08/01 09:42:27
▶本公司受邀參加國泰證券舉辦之線上法人說明會	2024/06/25 14:15:19
▶公告本公司執行長異動	2024/06/14 13:55:13
▶公告本公司法人董事改派代表人	2024/06/14 13:56:31
▶公告本公司113年股東常會決議事項	2024/06/14 16:34:36

## 配股配息

股利年度	股東會日期	期別	現金股利(元/股)	盈餘配股(元/股)
112	-	112	1.25000	0.00000
111	-	111	1.03000	0.00000
110	-	110	2.55000	0.00000
109	-	109	0.50000	0.00000
108	-	108	0.15000	0.00000