

鋼鐵工業

22.4 ▼ 0.2 最高22.65 | 最低 22.4 【+/-/X表示漲/跌/不比價】

公司基本資料

公司名稱	威致鋼鐵工業股份有限公司
公司發言人	郭素惠
公司網址	www.weichih.com.tw
實收資本額	新台幣 3,257,148,000
主要經營業務	鋼筋、鋼胚、棒鋼、盤元、廢鋼等鋼製品之製造加工買賣業務 大鋼胚、小鋼胚、鋼錠等特殊鋼之製造、加工、買賣業務 廢鐵進口、輪船解體及舊船買賣業務
上市日期	1996/12/13
產業類別	鋼鐵工業

股價資訊

股價

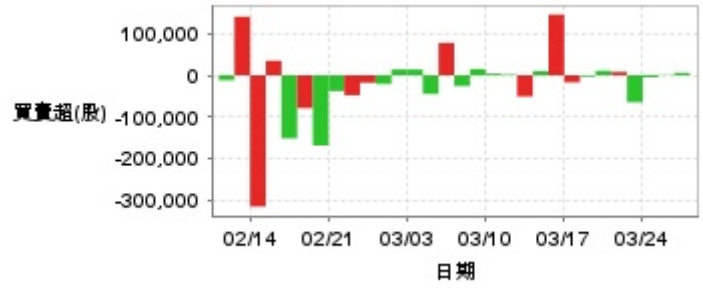


日期	收盤價	成交股數	日期	收盤價	成交股數	日期	收盤價	成交股數
3/26	22.4	55,974	3/12	23.4	118,153	2/25	24.15	1,347,306
3/25	22.6	153,799	3/11	23.25	139,335	2/24	23.95	271,202
3/24	23.05	132,378	3/10	23.7	140,999	2/21	23.7	299,589
3/21	23.05	145,094	3/7	23.7	109,233	2/20	23.7	770,744
3/20	23.3	57,186	3/6	23.7	145,491	2/19	24.1	504,342
3/19	23.2	113,966	3/5	24.0	225,832	2/18	24.0	847,068
3/18	23.4	55,629	3/4	23.5	207,810	2/17	24.55	854,227
3/17	23.6	156,820	3/3	23.65	260,268	2/14	24.5	5,612,034
3/14	23.25	229,229	2/27	23.95	294,770	2/13	23.75	1,656,712
3/13	22.65	125,850	2/26	24.15	649,826	2/12	21.6	104,900

投信買賣超



外資及陸資買賣超

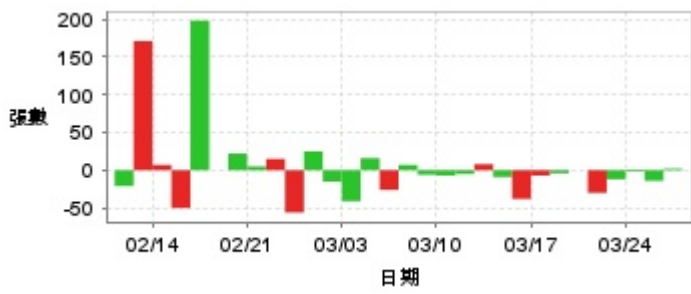


自營商買賣超



日期	投信買(+)/賣(-)超	自營商買(+)/賣(-)超	外資及陸資買(+)/賣(-)超	日期	投信買(+)/賣(-)超	自營商買(+)/賣(-)超	外資及陸資買(+)/賣(-)超
3/26	0	+2,000	+6,000	3/5	0	0	+78,000
3/25	0	0	+1,000	3/4	0	0	-45,000
3/24	0	0	-5,000	3/3	0	-1	+14,000
3/21	0	+3,000	-65,000	2/27	0	0	+14,000
3/20	0	+8,000	+8,000	2/26	0	0	-21,000
3/19	0	+3,000	+11,000	2/25	0	-5,000	-18,000
3/18	0	0	-3,000	2/24	0	+1	-48,000
3/17	0	-1,000	-17,000	2/21	0	0	-38,000
3/14	0	+1,000	+146,000	2/20	0	+1,000	-169,000
3/13	0	+1,000	+10,000	2/19	0	0	-79,000
3/12	0	-2,000	-51,000	2/18	0	0	-152,000
3/11	0	-7,000	+2,000	2/17	0	+2,999	+35,000
3/10	0	-3,000	+4,000	2/14	0	+1,684	-316,000
3/7	0	0	+15,000	2/13	0	+1,317	+141,000
3/6	0	+2,000	-26,000	2/12	0	-5,000	-12,000

融資



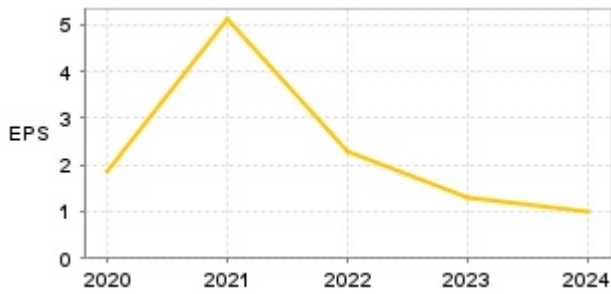
融券



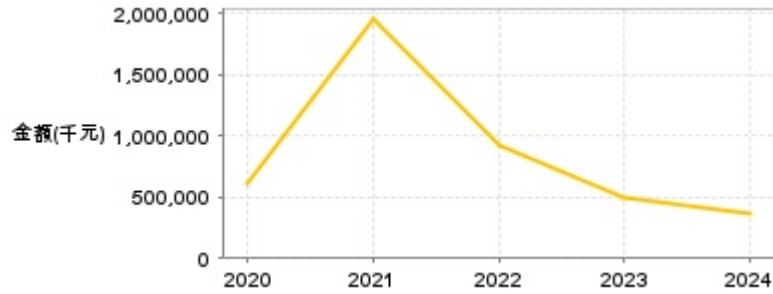
日期	融資張數	融券張數	日期	融資張數	融券張數	日期	融資張數	融券張數
3/26	+2	0	3/12	+8	0	2/25	-56	+6
3/25	-14	0	3/11	-5	-4	2/24	+15	+8
3/24	-2	0	3/10	-7	+4	2/21	+5	+5
3/21	-12	-15	3/7	-6	-1	2/20	+22	-5
3/20	-30	-15	3/6	+7	0	2/19	0	-6
3/19	0	-3	3/5	-26	+7	2/18	+198	+4
3/18	-4	0	3/4	+16	+2	2/17	-50	+1
3/17	-7	+5	3/3	-41	-14	2/14	+7	+10
3/14	-38	0	2/27	-15	+4	2/13	+171	+16
3/13	-9	-6	2/26	+25	+12	2/12	-21	0

公司財務資訊彙整

每股盈餘

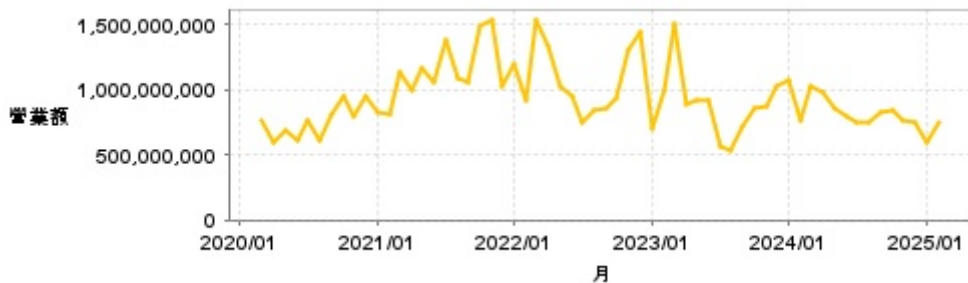


繼續營業單位稅前淨利



年度	第一季		半年度		前三季		全年度	
	每股盈餘	繼續營業單位稅前淨利(千円)	每股盈餘	繼續營業單位稅前淨利(千円)	每股盈餘	繼續營業單位稅前淨利(千円)	每股盈餘	繼續營業單位稅前淨利(千円)
2024年	0.45	182,117	0.76	302,000	0.84	327,215	0.98	363,368
2023年	0.54	218,798	1.01	408,352	0.92	369,758	1.28	499,122
2022年	0.92	373,811	1.89	776,945	2.08	849,506	2.30	928,025
2021年	0.95	306,912	2.24	782,526	3.75	1,399,810	5.11	1,948,583
2020年	0.16	52,467	0.40	129,742	1.01	332,458	1.85	602,529

月營收



月	營收	月	營收	月	營收	月	營收	月	營收
2025/02	749,269,000	2024/02	769,491,000	2023/02	999,202,000	2022/02	922,302,000	2021/02	806,462,000
2025/01	588,856,000	2024/01	1,071,820,000	2023/01	707,281,000	2022/01	1,189,984,000	2021/01	832,002,000
2024/12	757,178,000	2023/12	1,024,962,000	2022/12	1,446,247,000	2021/12	1,033,385,000	2020/12	953,314,000
2024/11	761,976,000	2023/11	865,987,000	2022/11	1,299,392,000	2021/11	1,530,794,000	2020/11	802,682,000
2024/10	840,223,000	2023/10	850,499,000	2022/10	939,583,000	2021/10	1,484,020,000	2020/10	946,260,000
2024/09	828,960,000	2023/09	719,027,000	2022/09	863,779,000	2021/09	1,060,973,000	2020/09	809,010,000
2024/08	749,916,000	2023/08	528,424,000	2022/08	847,067,000	2021/08	1,089,613,000	2020/08	616,369,000
2024/07	752,921,000	2023/07	559,463,000	2022/07	750,409,000	2021/07	1,377,514,000	2020/07	758,568,000
2024/06	791,656,000	2023/06	919,666,000	2022/06	954,441,000	2021/06	1,054,936,000	2020/06	613,291,000
2024/05	852,889,000	2023/05	921,216,000	2022/05	1,032,134,000	2021/05	1,168,458,000	2020/05	694,878,000
2024/04	986,337,000	2023/04	884,133,000	2022/04	1,335,087,000	2021/04	1,002,548,000	2020/04	602,369,000
2024/03	1,032,765,000	2023/03	1,504,313,000	2022/03	1,542,908,000	2021/03	1,130,308,000	2020/03	760,417,000

本益比



日期	本益比	日期	本益比	日期	本益比
3/26	22.86	3/12	23.88	2/25	20.12
3/25	23.06	3/11	19.38	2/24	19.96
3/24	23.52	3/10	19.75	2/21	19.75
3/21	23.52	3/7	19.75	2/20	19.75
3/20	23.78	3/6	19.75	2/19	20.08
3/19	23.67	3/5	20.00	2/18	20.00
3/18	23.88	3/4	19.58	2/17	20.46
3/17	24.08	3/3	19.71	2/14	20.42
3/14	23.72	2/27	19.96	2/13	19.79
3/13	23.11	2/26	20.12	2/12	18.00

重大訊息

(詳細請參考 [MOPS](#) 網站)

主旨	發表時間
▶公告本公司董事會通過113年度財務報告	2025/03/12 13:56:21
▶公告董事會決議召開股東會相關事宜	2025/03/12 13:58:02
▶董事會決議不分配113年第4季股利	2025/03/12 13:59:26
▶公告本公司113年度財務報告董事會預計召開日期為114年3月12日	2025/03/04 13:41:24
▶公告本公司訂定113年第2季除息基準日	2024/12/11 14:41:16

配股配息

股利年度	股東會日期	期別	現金股利(元/股)	盈餘配股(元/股)
113	-	Q4	0.00000	0.00000
113	-	Q3	0.00000	0.00000
113	-	Q2	0.30000	0.00000
113	-	Q1	0.00000	0.00000
112	-	Q4	0.30000	0.00000
112	-	Q3	0.00000	0.00000