

鋼鐵工業

16.35 ▼ 0.35 最高16.75 | 最低  
16.1

【+/-/X表示漲/跌/不比價】

## 公司基本資料

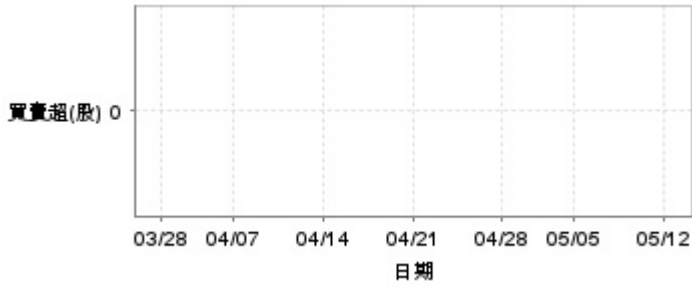
公司名稱	千興不銹鋼(股)公司
公司發言人	魏福全
公司網址	www.csssc.com.tw
實收資本額	新台幣 1,726,605,360
主要經營業務	不銹鋼捲
上市日期	1996/02/08
產業類別	鋼鐵工業

## 股價資訊



日期	收盤價	成交股數	日期	收盤價	成交股數	日期	收盤價	成交股數
5/12	16.35	362,479	4/25	12.2	304,525	4/11	13.05	194,289
5/9	16.7	617,499	4/24	12.45	248,202	4/10	12.95	232,905
5/8	16.7	1,294,601	4/23	12.15	215,110	4/9	11.8	420,852
5/7	15.75	1,072,060	4/22	12.0	278,589	4/8	13.1	676,656
5/6	15.05	944,970	4/21	12.95	95,033	4/7	13.95	56,965
5/5	13.7	386,549	4/18	13.3	80,668	4/2	15.5	150,761
5/2	13.4	939,688	4/17	13.35	91,147	4/1	15.4	284,083
4/30	12.2	76,280	4/16	13.45	153,761	3/31	14.75	329,216
4/29	12.2	118,607	4/15	13.65	242,152	3/28	15.15	220,303
4/28	12.2	68,417	4/14	13.0	200,938	3/27	15.8	240,148

投信買賣超



外資及陸資買賣超



自營商買賣超

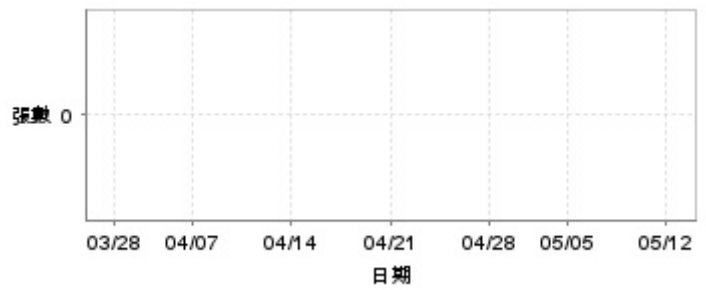


日期	投信買(+)/賣(-)超	自營商買(+)/賣(-)超	外資及陸資買(+)/賣(-)超	日期	投信買(+)/賣(-)超	自營商買(+)/賣(-)超	外資及陸資買(+)/賣(-)超
5/12	0	0	-137,000	4/18	0	+1,000	-17,000
5/9	0	+67,000	-90,000	4/17	0	-2,000	-22,000
5/8	0	+359,942	+318,000	4/16	0	+3,000	-64,000
5/7	0	+1,058	-219,000	4/15	0	-3,000	+112,000
5/6	0	-3,000	-168,234	4/14	0	-4,000	-50,000
5/5	0	+2,000	-173,000	4/11	0	-2,000	+74,000
5/2	0	-3,000	+149,000	4/10	0	0	+27,234
4/30	0	0	-1,000	4/9	0	-12,000	+45,000
4/29	0	+1,000	+35,000	4/8	0	+17,000	+82,000
4/28	0	0	-6,002	4/7	0	0	0
4/25	0	0	+12,386	4/2	0	-7,001	-11,000
4/24	0	0	+70,000	4/1	0	+107,001	-43,000
4/23	0	+29,000	-26,000	3/31	0	-4,000	+65,001
4/22	0	+4,000	-26,000	3/28	0	+3,000	+16,000
4/21	0	-2,000	-33,000	3/27	0	0	+80,000

融資



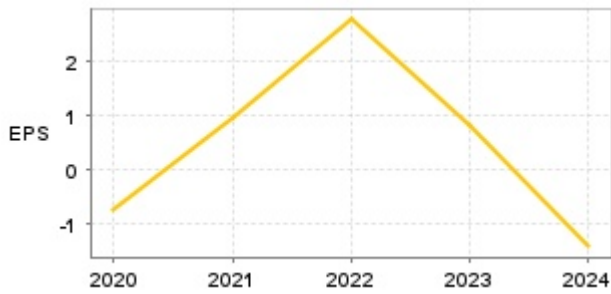
融券



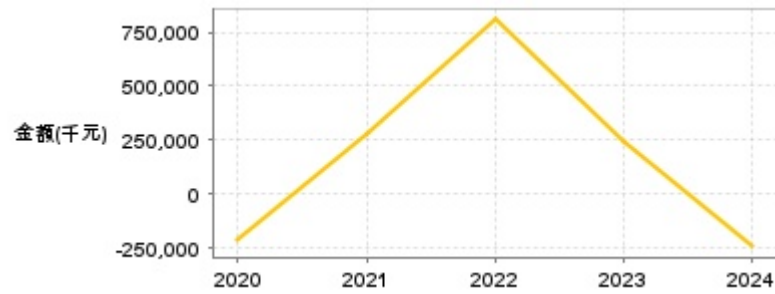
日期	融資張數	融券張數	日期	融資張數	融券張數	日期	融資張數	融券張數
5/12	0	0	4/25	0	0	4/11	0	0
5/9	0	0	4/24	0	0	4/10	0	0
5/8	0	0	4/23	0	0	4/9	0	0
5/7	0	0	4/22	0	0	4/8	0	0
5/6	0	0	4/21	0	0	4/7	0	0
5/5	0	0	4/18	0	0	4/2	0	0
5/2	0	0	4/17	0	0	4/1	0	0
4/30	0	0	4/16	0	0	3/31	0	0
4/29	0	0	4/15	0	0	3/28	0	0
4/28	0	0	4/14	0	0	3/27	0	0

公司財務資訊彙整

每股盈餘

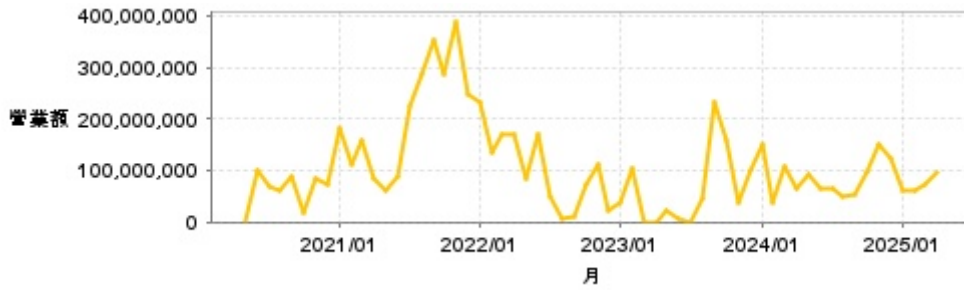


繼續營業單位稅前淨利



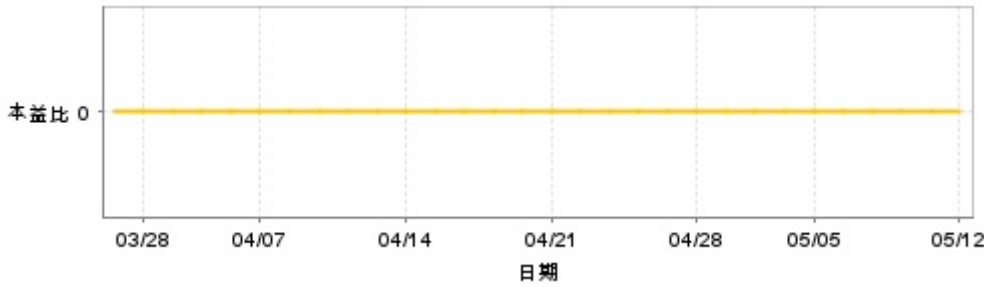
年度	第一季		半年度		前三季		全年度	
	每股盈餘	繼續營業單位稅前淨利(千元)	每股盈餘	繼續營業單位稅前淨利(千元)	每股盈餘	繼續營業單位稅前淨利(千元)	每股盈餘	繼續營業單位稅前淨利(千元)
2024年	-0.26	-74,282	-0.19	-54,442	-0.57	-159,213	-1.42	-244,153
2023年	-0.05	-15,441	1.25	367,611	1.24	363,684	0.81	243,417
2022年	1.30	365,414	1.06	298,543	2.40	702,482	2.78	809,997
2021年	0.14	38,609	0.17	46,716	0.63	177,799	0.98	276,462
2020年	-0.34	-94,841	-0.56	-158,102	-0.67	-187,300	-0.75	-209,678

### 月營收



月	營收	月	營收	月	營收	月	營收	月	營收
2025/04	94,705,000	2024/04	65,545,000	2023/04	0	2022/04	171,177,000	2021/04	83,818,000
2025/03	71,370,000	2024/03	109,119,000	2023/03	0	2022/03	168,225,000	2021/03	157,861,000
2025/02	61,032,000	2024/02	36,491,000	2023/02	102,532,000	2022/02	133,549,000	2021/02	110,212,000
2025/01	60,323,000	2024/01	149,287,000	2023/01	37,412,000	2022/01	231,719,000	2021/01	179,948,000
2024/12	123,661,000	2023/12	99,884,000	2022/12	22,062,000	2021/12	246,856,000	2020/12	73,423,000
2024/11	150,174,000	2023/11	36,420,000	2022/11	110,969,000	2021/11	389,701,000	2020/11	85,064,000
2024/10	94,997,000	2023/10	159,935,000	2022/10	70,974,000	2021/10	288,477,000	2020/10	19,931,000
2024/09	53,793,000	2023/09	231,706,000	2022/09	11,013,000	2021/09	354,535,000	2020/09	87,989,000
2024/08	49,327,000	2023/08	43,613,000	2022/08	6,212,000	2021/08	287,355,000	2020/08	59,475,000
2024/07	66,426,000	2023/07	271,000	2022/07	51,322,000	2021/07	223,154,000	2020/07	69,529,000
2024/06	65,368,000	2023/06	5,983,000	2022/06	168,743,000	2021/06	86,583,000	2020/06	99,680,000
2024/05	94,138,000	2023/05	20,935,000	2022/05	85,040,000	2021/05	62,440,000	2020/05	2,688,000

### 本益比



日期	本益比	日期	本益比	日期	本益比
5/12	0.00	4/25	0.00	4/11	0.00
5/9	0.00	4/24	0.00	4/10	0.00
5/8	0.00	4/23	0.00	4/9	0.00
5/7	0.00	4/22	0.00	4/8	0.00
5/6	0.00	4/21	0.00	4/7	0.00
5/5	0.00	4/18	0.00	4/2	0.00
5/2	0.00	4/17	0.00	4/1	0.00
4/30	0.00	4/16	0.00	3/31	0.00
4/29	0.00	4/15	0.00	3/28	0.00
4/28	0.00	4/14	0.00	3/27	0.00

## 重大訊息

(詳細請參考 [MOPS](#) 網站)

主旨	發表時間
▶係因本公司有價證券於集中交易市場達公布注意交易資訊 標準，故公布相關財務業務等重大訊息，以利投資人區別瞭解	2025/05/09 16:08:11
▶公告本公司董事會通過114年度第一季個別財務報告	2025/05/09 16:14:25
▶公告本公司114年第一季財務報告董事會召開日期	2025/04/30 14:43:48
▶公告本公司廠長異動	2025/04/30 14:45:21
▶公告本公司董事會通過113年度個別財務報告	2025/03/14 14:33:26

## 配股配息

股利年度	股東會日期	期別	現金股利(元/股)	盈餘配股(元/股)
113	2025/06/04	113	0.00000	0.00000
112	2024/06/14	112	0.00000	0.00000
111	2023/06/15	111	0.00000	0.00000
110	2022/06/14	110	0.00000	0.00000
109	2021/06/21	109	0.00000	0.00000