

鋼鐵工業

9.67 ▼ 0.03 最高9.84 | 最低  
9.67

【+/-/X表示漲/跌/不比價】

## 公司基本資料

公司名稱	聚亨企業股份有限公司
公司發言人	王敏華
公司網址	www.tycons.com.tw
實收資本額	新台幣 3,371,681,380
主要經營業務	螺絲 球化線材 機械零件
上市日期	1995/03/27
產業類別	鋼鐵工業

## 股價資訊

## 股價



日期	收盤價	成交股數	日期	收盤價	成交股數	日期	收盤價	成交股數
3/26	9.67	454,781	3/12	10.1	791,289	2/25	10.55	3,698,538
3/25	9.7	420,020	3/11	10.2	1,558,503	2/24	10.4	1,493,847
3/24	9.9	790,094	3/10	10.1	1,130,417	2/21	10.35	1,615,394
3/21	9.75	1,182,878	3/7	10.15	1,421,935	2/20	10.45	2,989,964
3/20	10.0	405,310	3/6	10.4	1,232,789	2/19	10.5	2,261,829
3/19	9.97	911,153	3/5	10.5	2,037,082	2/18	10.6	2,589,441
3/18	9.98	2,213,099	3/4	10.1	1,301,479	2/17	10.7	7,261,340
3/17	10.25	763,851	3/3	10.25	1,185,042	2/14	10.3	11,118,599
3/14	10.15	882,283	2/27	10.5	1,534,092	2/13	10.1	6,953,480
3/13	9.98	880,091	2/26	10.4	1,832,527	2/12	9.19	1,192,159

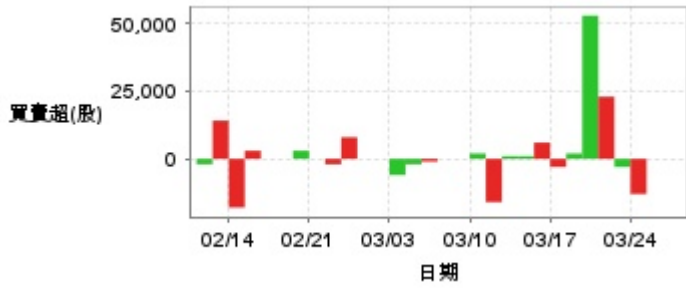
投信買賣超



外資及陸資買賣超

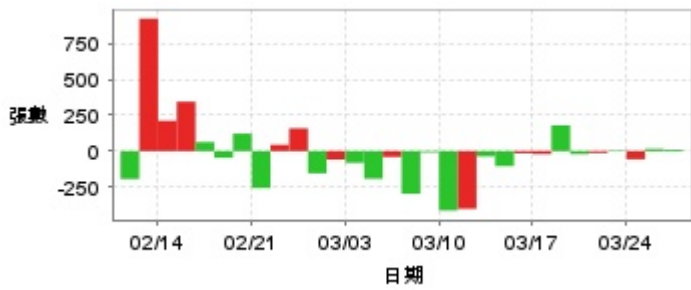


自營商買賣超

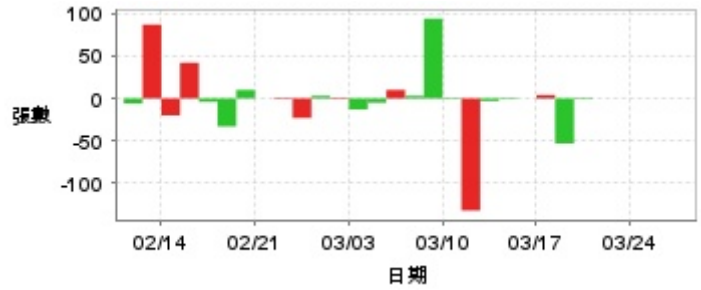


日期	投信買(+)/賣(-)超	自營商買(+)/賣(-)超	外資及陸資買(+)/賣(-)超	日期	投信買(+)/賣(-)超	自營商買(+)/賣(-)超	外資及陸資買(+)/賣(-)超
3/26	0	0	+32,000	3/5	0	-1,001	+515,000
3/25	0	0	-180,000	3/4	0	-2,000	+218,000
3/24	0	-13,000	+268,000	3/3	0	-6,000	+33,000
3/21	0	-3,009	-504,000	2/27	0	0	+411,000
3/20	0	+23,000	-21,000	2/26	0	0	-109,000
3/19	0	+52,997	-94,000	2/25	0	+8,000	-95,000
3/18	0	+2,000	+162,000	2/24	0	-2,000	+155,000
3/17	0	-3,000	+207,000	2/21	0	0	+227,000
3/14	0	+6,000	+415,000	2/20	0	+3,000	-917,000
3/13	0	+1,000	+85,637	2/19	0	-1	-40,000
3/12	0	+1,000	+178,557	2/18	0	0	-124,108
3/11	0	-16,000	+192,000	2/17	0	+2,994	+339,000
3/10	0	+2,000	+198,000	2/14	0	-18,001	-916,230
3/7	0	0	-163,000	2/13	0	+14,153	+259,000
3/6	0	-1	-34,000	2/12	0	-2,000	-52,000

融資



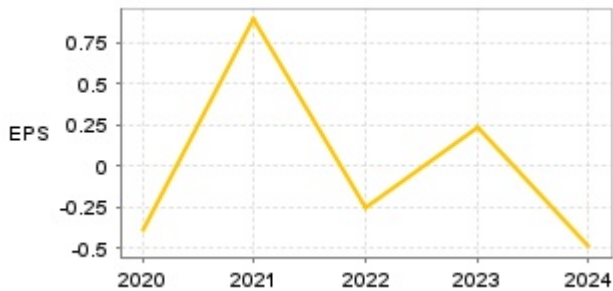
融券



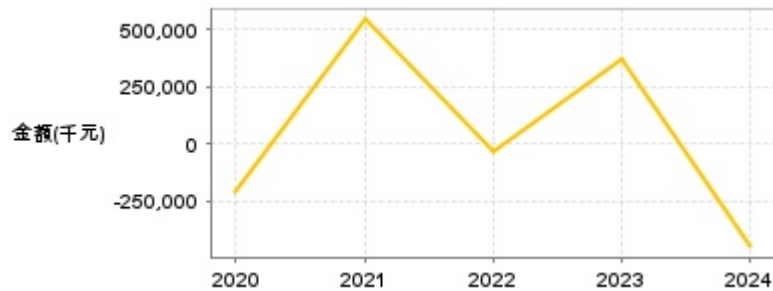
日期	融資張數	融券張數	日期	融資張數	融券張數	日期	融資張數	融券張數
3/26	+10	0	3/12	-37	-3	2/25	+159	-23
3/25	+16	0	3/11	-403	-132	2/24	+44	-1
3/24	-57	0	3/10	-415	-1	2/21	-258	0
3/21	+5	0	3/7	-9	+94	2/20	+122	+10
3/20	-13	0	3/6	-298	+3	2/19	-47	-33
3/19	-21	-1	3/5	-41	+10	2/18	+63	-4
3/18	+180	-53	3/4	-193	-5	2/17	+345	+42
3/17	-21	+4	3/3	-82	-13	2/14	+212	-20
3/14	-15	0	2/27	-59	-1	2/13	+925	+87
3/13	-105	-1	2/26	-155	+3	2/12	-195	-6

## 公司財務資訊彙整

每股盈餘

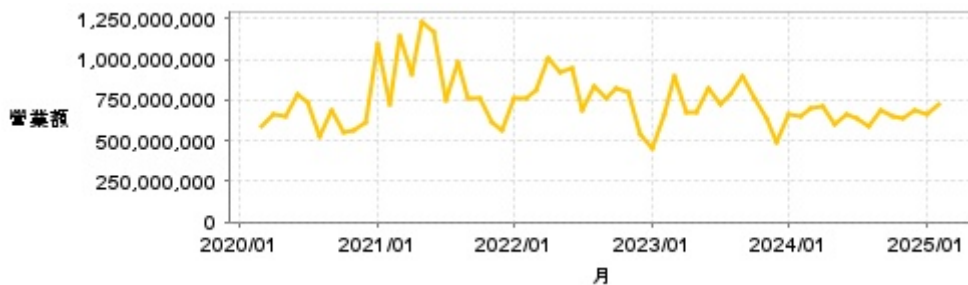


繼續營業單位稅前淨利



年度	第一季		半年度		前三季		全年度	
	每股盈餘	繼續營業單位稅前淨利(千元)	每股盈餘	繼續營業單位稅前淨利(千元)	每股盈餘	繼續營業單位稅前淨利(千元)	每股盈餘	繼續營業單位稅前淨利(千元)
2024年	0.18	72,596	0.07	2,797	-0.12	-172,990	-0.49	-449,029
2023年	0.18	148,902	0.12	143,913	0.06	128,649	0.24	370,739
2022年	0.08	104,176	0	31,840	-0.17	-37,035	-0.25	-32,482
2021年	0.40	298,228	0.71	517,753	0.94	692,004	0.89	546,030
2020年	-0.20	-101,411	-0.34	-172,946	-0.27	-132,238	-0.39	-206,082

月營收



月	營收	月	營收	月	營收	月	營收	月	營收
2025/02	720,702,000	2024/02	645,206,000	2023/02	664,808,000	2022/02	760,051,000	2021/02	728,517,000
2025/01	658,823,000	2024/01	658,566,000	2023/01	456,412,000	2022/01	758,133,000	2021/01	1,094,501,000
2024/12	682,000,000	2023/12	494,431,000	2022/12	535,650,000	2021/12	566,084,000	2020/12	608,070,000
2024/11	633,049,000	2023/11	634,484,000	2022/11	799,751,000	2021/11	616,183,000	2020/11	560,876,000
2024/10	655,976,000	2023/10	759,000,000	2022/10	822,455,000	2021/10	760,531,000	2020/10	555,853,000
2024/09	689,236,000	2023/09	898,770,000	2022/09	764,039,000	2021/09	766,008,000	2020/09	686,857,000
2024/08	593,804,000	2023/08	781,693,000	2022/08	833,061,000	2021/08	979,911,000	2020/08	528,155,000
2024/07	635,381,000	2023/07	729,342,000	2022/07	683,525,000	2021/07	747,735,000	2020/07	735,681,000
2024/06	666,585,000	2023/06	828,551,000	2022/06	948,947,000	2021/06	1,171,871,000	2020/06	792,370,000
2024/05	597,355,000	2023/05	676,841,000	2022/05	924,370,000	2021/05	1,237,469,000	2020/05	654,742,000
2024/04	712,010,000	2023/04	675,601,000	2022/04	1,011,389,000	2021/04	905,818,000	2020/04	657,258,000
2024/03	700,865,000	2023/03	893,706,000	2022/03	808,016,000	2021/03	1,150,216,000	2020/03	593,622,000

本益比



日期	本益比	日期	本益比	日期	本益比
3/26	0.00	3/12	168.33	2/25	175.83
3/25	0.00	3/11	170.00	2/24	173.33
3/24	0.00	3/10	168.33	2/21	172.50
3/21	0.00	3/7	169.17	2/20	174.17
3/20	0.00	3/6	173.33	2/19	175.00
3/19	0.00	3/5	175.00	2/18	176.67
3/18	0.00	3/4	168.33	2/17	178.33
3/17	0.00	3/3	170.83	2/14	171.67
3/14	169.17	2/27	175.00	2/13	168.33
3/13	166.33	2/26	173.33	2/12	153.17

## 重大訊息

(詳細請參考 [MOPS 網站](#))

主旨	發表時間
▶公告本公司認列資產減損	2025/03/10 15:03:05
▶公告本公司113年度合併財務報告	2025/03/10 15:04:49
▶董事會決議不配發股利	2025/03/10 15:09:55
▶本公司依公開發行公司資金貸與及背書保證處理準則 第二十二條第一項第三款公告	2025/03/10 15:15:02
▶公告本公司113年第4季合併財務報告董事會預計召開日期 為114年3月10日	2025/02/27 15:00:41

## 配股配息

股利年度	股東會日期	期別	現金股利(元/股)	盈餘配股(元/股)
113	2025/05/28	113	0.00000	0.00000
112	2024/05/29	112	0.20000	0.00000
111	2023/05/30	111	0.00000	0.00000
110	2022/05/26	110	0.00000	0.00000
109	2021/06/24	109	0.00000	0.00000