

鋼鐵工業

22.0 ▲ 1.5 最高22.4 | 最低  
20.65

【+/-/X表示漲/跌/不比價】

## 公司基本資料

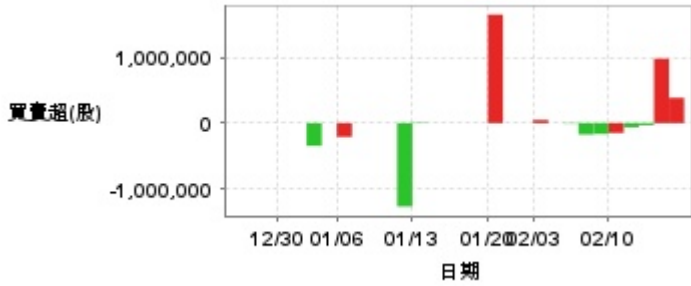
公司名稱	中鴻鋼鐵股份有限公司
公司發言人	黃紋萍
公司網址	http://www.chsteel.com.tw
實收資本額	新台幣 14,355,444,460
主要經營業務	鋼捲、鋼管
上市日期	1992/02/20
產業類別	鋼鐵工業

## 股價資訊

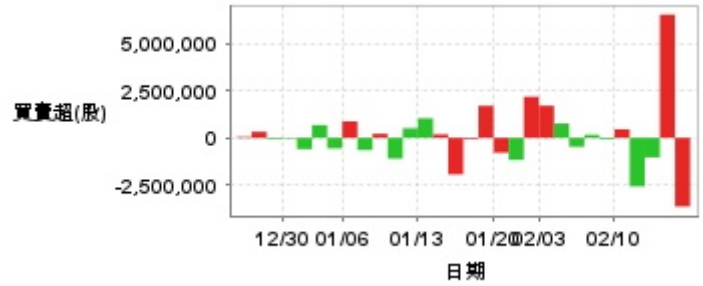


日期	收盤價	成交股數	日期	收盤價	成交股數	日期	收盤價	成交股數
2/14	22.0	84,056,641	1/22	19.35	6,772,150	1/8	17.4	1,552,399
2/13	20.5	31,332,447	1/21	18.85	6,681,595	1/7	17.35	2,151,547
2/12	18.65	6,869,006	1/20	18.9	7,410,665	1/6	17.6	2,209,988
2/11	18.95	24,716,794	1/17	18.35	6,802,425	1/3	17.35	2,012,638
2/10	20.0	32,321,225	1/16	17.7	3,545,573	1/2	17.5	2,176,983
2/7	18.25	2,335,304	1/15	17.5	8,975,458	12/31	17.75	2,420,546
2/6	18.65	2,329,470	1/14	16.75	2,896,633	12/30	17.85	940,640
2/5	18.75	4,296,153	1/13	16.3	4,170,232	12/27	18.05	1,213,631
2/4	19.1	2,993,733	1/10	16.5	5,831,378	12/26	18.2	899,210
2/3	19.5	5,340,058	1/9	16.8	3,640,742	12/25	18.15	999,544

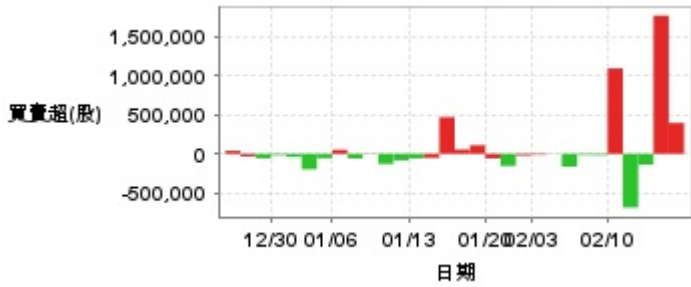
投信買賣超



外資及陸資買賣超

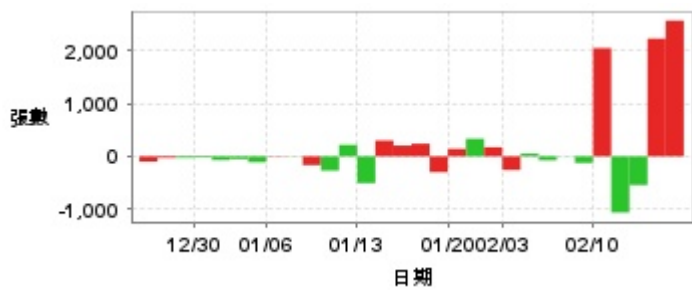


自營商買賣超

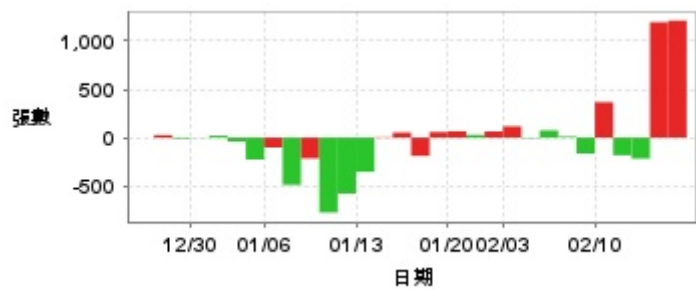


日期	投信買(+)/賣(-)超	自營商買(+)/賣(-)超	外資及陸資買(+)/賣(-)超	日期	投信買(+)/賣(-)超	自營商買(+)/賣(-)超	外資及陸資買(+)/賣(-)超
2/14	+384,293	+397,218	-3,657,110	1/15	0	+470,825	-1,945,999
2/13	+979,275	+1,775,886	+6,561,000	1/14	0	-51,213	+184,000
2/12	-31,292	-139,222	-1,039,001	1/13	+7,864	-57,859	+1,041,797
2/11	-63,581	-689,926	-2,587,032	1/10	-1,268,000	-83,220	+509,806
2/10	-149,320	+1,097,897	+456,000	1/9	0	-130,757	-1,105,000
2/7	-165,031	-17,163	-67,000	1/8	0	-4,449	+214,997
2/6	-172,900	-15,641	+162,000	1/7	0	-58,997	-652,000
2/5	-7,859	-165,502	-477,000	1/6	-209,000	+51,625	+874,053
2/4	0	-1,862	+762,000	1/3	0	-56,003	-562,000
2/3	+47,174	-12,983	+1,710,000	1/2	-346,000	-198,573	+681,985
1/22	0	-21,472	+2,192,000	12/31	0	-38,502	-599,514
1/21	0	-155,776	-1,174,000	12/30	0	-17,445	-39,500
1/20	+1,649,000	-57,977	-791,391	12/27	0	-57,952	-60,000
1/17	0	+110,580	+1,705,000	12/26	0	-32,300	+323,000
1/16	0	+55,978	-65,000	12/25	0	+38,997	+53,000

融資



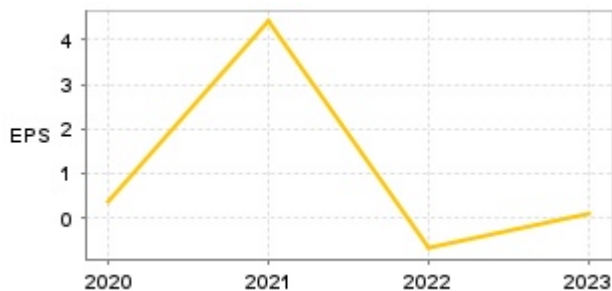
融券



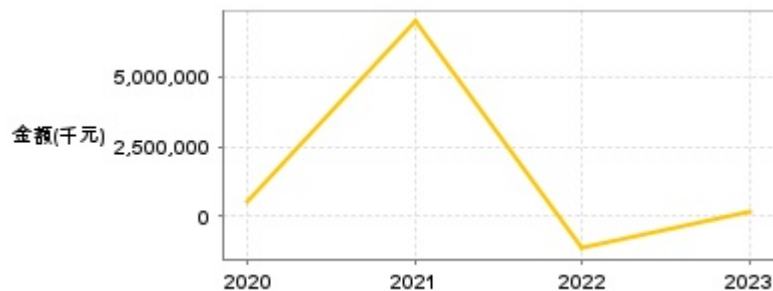
日期	融資張數	融券張數	日期	融資張數	融券張數	日期	融資張數	融券張數
2/14	+2,571	+1,211	1/22	+173	+64	1/8	-166	-215
2/13	+2,230	+1,195	1/21	+334	+29	1/7	+5	-489
2/12	-543	-217	1/20	+142	+66	1/6	+8	-102
2/11	-1,064	-182	1/17	-300	+58	1/3	-111	-226
2/10	+2,050	+367	1/16	+239	-189	1/2	-51	-41
2/7	-125	-165	1/15	+204	+53	12/31	-71	+20
2/6	-4	+12	1/14	+300	+5	12/30	-22	-2
2/5	-75	+75	1/13	-507	-354	12/27	-29	-10
2/4	+51	-6	1/10	+218	-579	12/26	-30	+27
2/3	-258	+117	1/9	-270	-775	12/25	-100	0

## 公司財務資訊彙整

每股盈餘

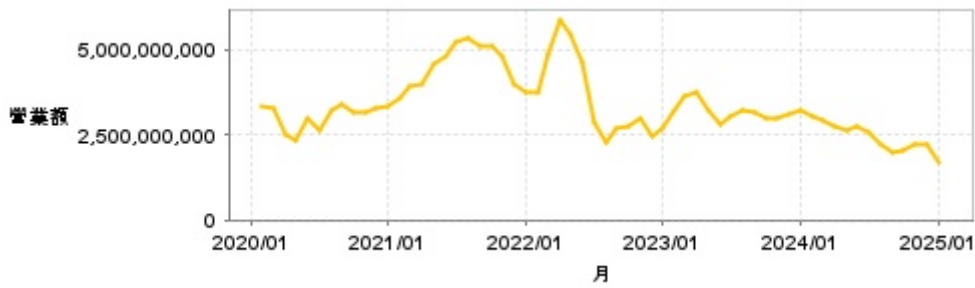


繼續營業單位稅前淨利



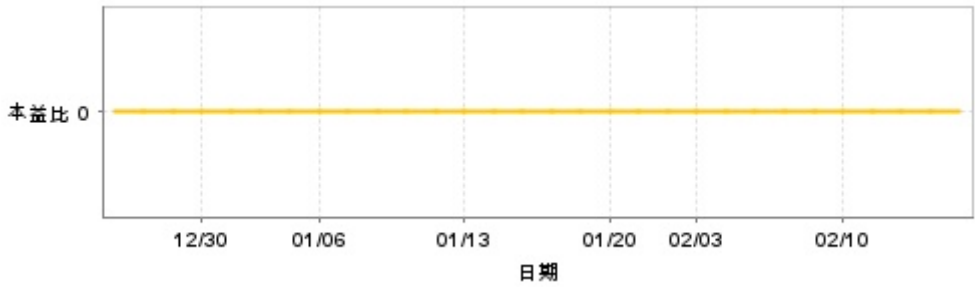
年度	第一季		半年度		前三季		全年度	
	每股盈餘	繼續營業單位稅前淨利(千元)	每股盈餘	繼續營業單位稅前淨利(千元)	每股盈餘	繼續營業單位稅前淨利(千元)	每股盈餘	繼續營業單位稅前淨利(千元)
2024年	0.04	60,302	-0.14	-258,770	-0.57	-1,056,034	-	-
2023年	0.28	483,723	0.13	236,481	0.05	71,480	0.11	162,398
2022年	0.35	505,086	0.82	1,452,112	0.04	-83,417	-0.69	-1,184,523
2021年	1.18	1,700,151	2.77	3,986,067	3.79	5,847,852	4.42	7,013,076
2020年	-0.09	-125,295	-0.34	-488,903	-0.17	-238,973	0.37	528,265

### 月營收



月	營收	月	營收	月	營收	月	營收	月	營收
2025/01	1,673,393,000	2024/01	3,199,028,000	2023/01	2,704,933,000	2022/01	3,767,758,000	2021/01	3,311,675,000
2024/12	2,191,312,000	2023/12	3,123,779,000	2022/12	2,444,519,000	2021/12	3,960,426,000	2020/12	3,268,303,000
2024/11	2,210,666,000	2023/11	2,989,671,000	2022/11	2,973,724,000	2021/11	4,813,514,000	2020/11	3,147,316,000
2024/10	2,045,819,000	2023/10	2,991,697,000	2022/10	2,765,174,000	2021/10	5,106,918,000	2020/10	3,181,690,000
2024/09	1,956,661,000	2023/09	3,139,403,000	2022/09	2,685,243,000	2021/09	5,091,940,000	2020/09	3,415,540,000
2024/08	2,190,260,000	2023/08	3,202,950,000	2022/08	2,303,077,000	2021/08	5,341,704,000	2020/08	3,217,111,000
2024/07	2,558,318,000	2023/07	3,058,037,000	2022/07	2,890,631,000	2021/07	5,201,624,000	2020/07	2,610,889,000
2024/06	2,749,587,000	2023/06	2,793,164,000	2022/06	4,659,058,000	2021/06	4,834,658,000	2020/06	2,976,444,000
2024/05	2,657,870,000	2023/05	3,207,238,000	2022/05	5,476,976,000	2021/05	4,551,071,000	2020/05	2,336,305,000
2024/04	2,752,844,000	2023/04	3,734,535,000	2022/04	5,894,869,000	2021/04	4,011,635,000	2020/04	2,537,663,000
2024/03	2,908,348,000	2023/03	3,606,230,000	2022/03	4,876,441,000	2021/03	3,947,393,000	2020/03	3,260,699,000
2024/02	3,040,808,000	2023/02	3,212,571,000	2022/02	3,766,024,000	2021/02	3,571,454,000	2020/02	3,363,980,000

### 本益比



日期	本益比	日期	本益比	日期	本益比
2/14	0.00	1/22	0.00	1/8	0.00
2/13	0.00	1/21	0.00	1/7	0.00
2/12	0.00	1/20	0.00	1/6	0.00
2/11	0.00	1/17	0.00	1/3	0.00
2/10	0.00	1/16	0.00	1/2	0.00
2/7	0.00	1/15	0.00	12/31	0.00
2/6	0.00	1/14	0.00	12/30	0.00
2/5	0.00	1/13	0.00	12/27	0.00
2/4	0.00	1/10	0.00	12/26	0.00
2/3	0.00	1/9	0.00	12/25	0.00

## 重大訊息

(詳細請參考 [MOPS](#) 網站)

主旨	發表時間
▶公告本公司法人董事之代表人異動	2025/01/13 16:37:57
▶公告本公司發言人、財務主管、公司治理主管異動	2024/12/26 15:56:36
▶公告本公司113年第3季合併財務報告	2024/10/31 15:46:06
▶公告本公司113年第三季財務報告董事會召開日期	2024/10/23 15:10:43
▶本公司受邀參加第一金證券舉辦之線上法人說明會	2024/09/23 15:56:19

## 配股配息

股利年度	股東會日期	期別	現金股利(元/股)	盈餘配股(元/股)
112	2024/06/26	112	0.10000	0.00000
111	2023/06/28	111	0.35000	0.00000
110	2022/06/24	110	2.80000	0.00000
109	2021/06/24	109	0.30000	0.00000