

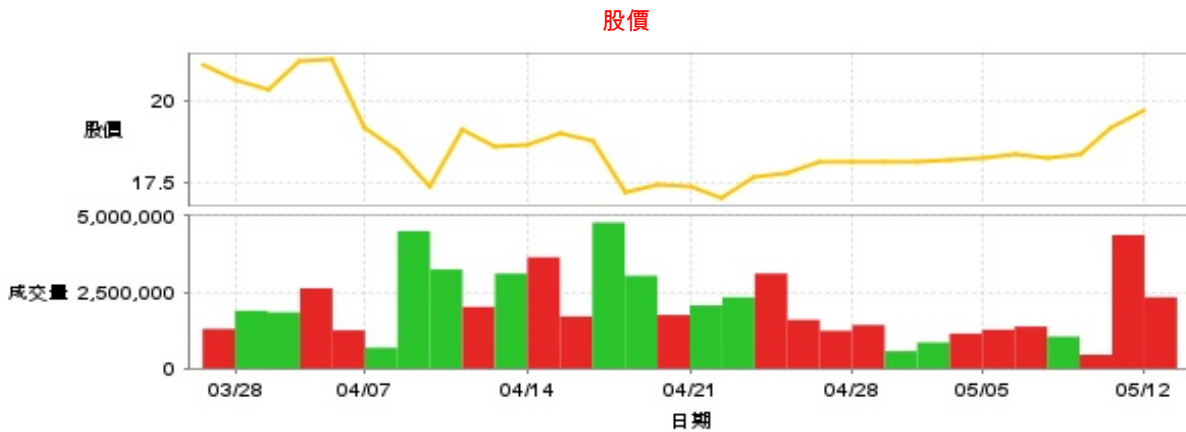
鋼鐵工業

19.7 ▲ 0.5 最高19.75 | 最低 19.3 【+/-/X表示漲/跌/不比價】

公司基本資料

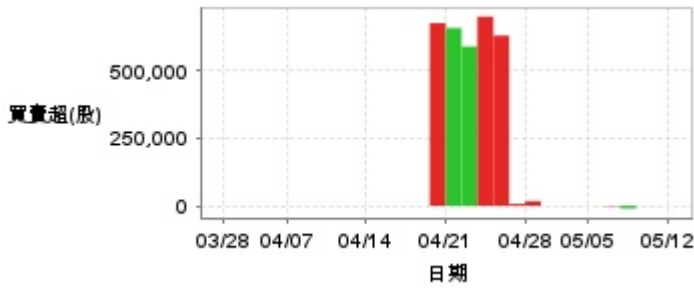
公司名稱	春源鋼鐵工業股份有限公司
公司發言人	洪士民
公司網址	http://www.cysco.com.tw/
實收資本額	新台幣 6,476,553,900
主要經營業務	鋼板.貨櫃部材.特殊鋼.矽鋼.特帶.鋼結構 車身衝壓.倉儲設備
上市日期	1989/12/22
產業類別	鋼鐵工業

股價資訊

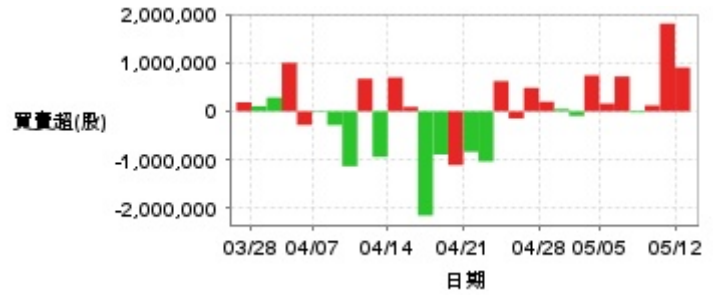


日期	收盤價	成交股數	日期	收盤價	成交股數	日期	收盤價	成交股數
5/12	19.7	2,334,887	4/25	18.1	1,234,695	4/11	18.6	3,110,150
5/9	19.2	4,373,863	4/24	17.8	1,592,297	4/10	19.1	2,018,277
5/8	18.35	449,473	4/23	17.65	3,111,975	4/9	17.4	3,245,434
5/7	18.25	1,043,882	4/22	17.0	2,331,710	4/8	18.5	4,501,934
5/6	18.35	1,374,396	4/21	17.35	2,065,595	4/7	19.15	680,599
5/5	18.25	1,270,240	4/18	17.45	1,752,658	4/2	21.25	1,251,293
5/2	18.2	1,142,828	4/17	17.2	3,038,101	4/1	21.2	2,626,957
4/30	18.15	852,849	4/16	18.75	4,781,473	3/31	20.35	1,839,927
4/29	18.15	567,366	4/15	19.0	1,704,465	3/28	20.6	1,890,028
4/28	18.15	1,425,134	4/14	18.65	3,644,970	3/27	21.1	1,297,081

投信買賣超



外資及陸資買賣超

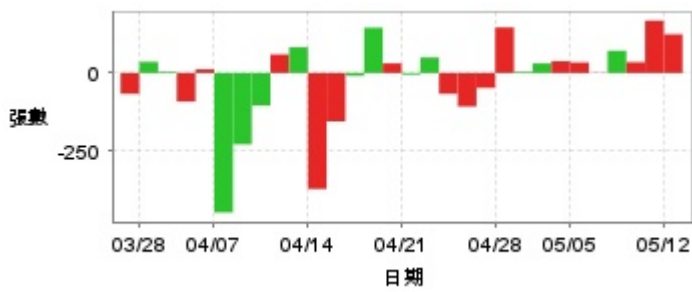


自營商買賣超

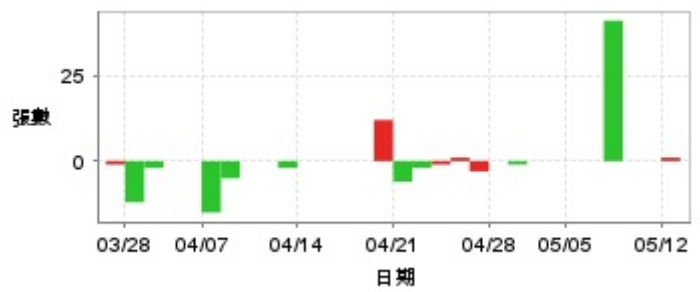


日期	投信買(+)/賣(-)超	自營商買(+)/賣(-)超	外資及陸資買(+)/賣(-)超	日期	投信買(+)/賣(-)超	自營商買(+)/賣(-)超	外資及陸資買(+)/賣(-)超
5/12	0	-56,534	+909,066	4/18	+674,000	-11,313	-1,115,000
5/9	0	-11,000	+1,818,325	4/17	0	+10,000	-896,000
5/8	0	-30,000	+121,644	4/16	0	-41,653	-2,160,769
5/7	-10,000	-2,000	-26,816	4/15	0	+8,653	+91,000
5/6	-2,000	-19,000	+721,823	4/14	0	-61,000	+703,052
5/5	0	-57,000	+161,782	4/11	0	-184,000	-946,999
5/2	0	+2,000	+745,573	4/10	0	+26,000	+675,998
4/30	0	+138,330	-94,308	4/9	0	-24,163	-1,139,000
4/29	0	+1,725	+47,921	4/8	0	-29,410	-286,000
4/28	+17,000	+8,570	+198,653	4/7	0	-3,000	+15,996
4/25	+7,000	+1,000	+486,375	4/2	0	+1,650	-283,000
4/24	+628,000	0	-149,487	4/1	0	-150,000	+1,005,572
4/23	+698,000	-37,001	+626,487	3/31	0	-12,000	+285,000
4/22	+587,760	+55,323	-1,039,999	3/28	0	0	+105,000
4/21	+656,000	+16,207	-840,002	3/27	0	-2,000	+187,000

融資



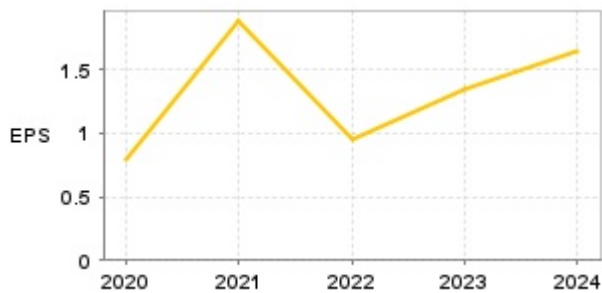
融券



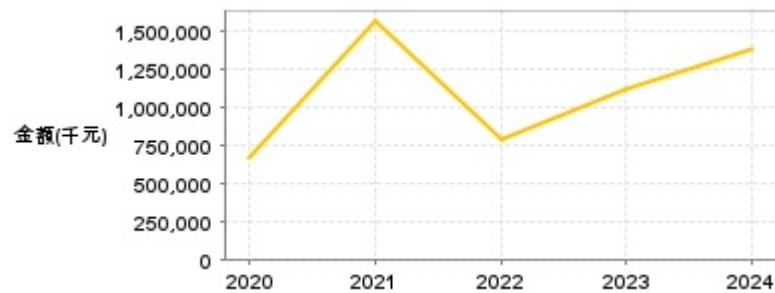
日期	融資張數	融券張數	日期	融資張數	融券張數	日期	融資張數	融券張數
5/12	+125	+1	4/25	-48	-3	4/11	+83	-2
5/9	+169	0	4/24	-108	+1	4/10	+60	0
5/8	+35	0	4/23	-67	-1	4/9	-105	0
5/7	+72	+41	4/22	+50	-2	4/8	-230	-5
5/6	+1	0	4/21	-5	-6	4/7	-450	-15
5/5	+34	0	4/18	+31	+12	4/2	+12	0
5/2	+38	0	4/17	+146	0	4/1	-92	0
4/30	+31	0	4/16	-9	0	3/31	+4	-2
4/29	+4	-1	4/15	-156	0	3/28	+36	-12
4/28	+147	0	4/14	-374	0	3/27	-67	-1

公司財務資訊彙整

每股盈餘

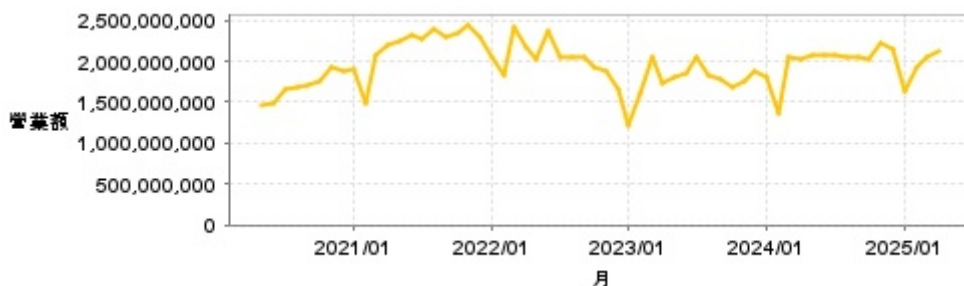


繼續營業單位稅前淨利



年度	第一季		半年度		前三季		全年度	
	每股盈餘	繼續營業單位稅前淨利(千元)	每股盈餘	繼續營業單位稅前淨利(千元)	每股盈餘	繼續營業單位稅前淨利(千元)	每股盈餘	繼續營業單位稅前淨利(千元)
2025年	0.56	461,079	-	-	-	-	-	-
2024年	0.31	261,916	0.70	582,112	1.16	970,036	1.65	1,387,290
2023年	0.32	258,255	0.63	504,191	0.95	784,105	1.35	1,121,176
2022年	0.29	239,995	0.65	543,512	0.77	613,419	0.95	794,188
2021年	0.40	340,375	0.98	819,656	1.49	1,260,512	1.88	1,561,165
2020年	0.09	74,985	0.24	194,667	0.42	350,382	0.79	671,237

月營收



月	營收	月	營收	月	營收	月	營收	月	營收
2025/04	2,132,005,000	2024/04	2,035,383,000	2023/04	1,725,152,000	2022/04	2,173,218,000	2021/04	2,204,533,000
2025/03	2,052,836,000	2024/03	2,054,344,000	2023/03	2,050,450,000	2022/03	2,423,398,000	2021/03	2,065,788,000
2025/02	1,917,016,000	2024/02	1,361,158,000	2023/02	1,606,582,000	2022/02	1,820,081,000	2021/02	1,495,119,000
2025/01	1,622,712,000	2024/01	1,812,575,000	2023/01	1,228,189,000	2022/01	2,055,870,000	2021/01	1,912,136,000
2024/12	2,144,532,000	2023/12	1,867,497,000	2022/12	1,650,017,000	2021/12	2,287,734,000	2020/12	1,867,456,000
2024/11	2,224,635,000	2023/11	1,758,868,000	2022/11	1,886,191,000	2021/11	2,454,501,000	2020/11	1,919,466,000
2024/10	2,037,312,000	2023/10	1,684,521,000	2022/10	1,938,552,000	2021/10	2,355,583,000	2020/10	1,748,007,000
2024/09	2,039,061,000	2023/09	1,777,136,000	2022/09	2,053,172,000	2021/09	2,300,050,000	2020/09	1,695,910,000
2024/08	2,053,349,000	2023/08	1,822,688,000	2022/08	2,040,228,000	2021/08	2,392,275,000	2020/08	1,687,127,000
2024/07	2,064,809,000	2023/07	2,039,040,000	2022/07	2,053,870,000	2021/07	2,271,034,000	2020/07	1,662,858,000
2024/06	2,077,730,000	2023/06	1,854,683,000	2022/06	2,373,201,000	2021/06	2,321,306,000	2020/06	1,492,385,000
2024/05	2,071,132,000	2023/05	1,817,194,000	2022/05	2,036,257,000	2021/05	2,256,068,000	2020/05	1,474,671,000

本益比



日期	本益比	日期	本益比	日期	本益比
5/12	10.37	4/25	10.97	4/11	11.27
5/9	10.11	4/24	10.79	4/10	11.58
5/8	9.66	4/23	10.70	4/9	10.55
5/7	11.06	4/22	10.30	4/8	11.21
5/6	11.12	4/21	10.52	4/7	11.61
5/5	11.06	4/18	10.58	4/2	12.88
5/2	11.03	4/17	10.42	4/1	12.85
4/30	11.00	4/16	11.36	3/31	12.33
4/29	11.00	4/15	11.52	3/28	12.48
4/28	11.00	4/14	11.30	3/27	12.79

重大訊息

(詳細請參考 [MOPS](#) 網站)

主旨	發表時間
▶本公司董事會通過一一四年第一季合併財務報告	2025/05/08 15:53:43
▶本公司董事會通過公司營業地址變更	2025/05/08 15:54:04
▶本公司董事會審議114年第一季財務報告召開日期 為114年05月08日	2025/04/30 11:26:31
▶本公司於114年03月24日召開法人說明會	2025/03/21 13:21:30
▶公告本公司董事會決議召開114年股東常會相關事宜	2025/03/13 17:52:41

配股配息

股利年度	股東會日期	期別	現金股利(元/股)	盈餘配股(元/股)
113	-	113	1.30000	0.00000
112	-	112	1.00000	0.00000
111	-	111	0.60000	0.00000
110	-	110	1.30000	0.00000
109	-	109	0.60000	0.00000