

鋼鐵工業

34.8 ▲ 0.6 最高35.3 | 最低 34.6

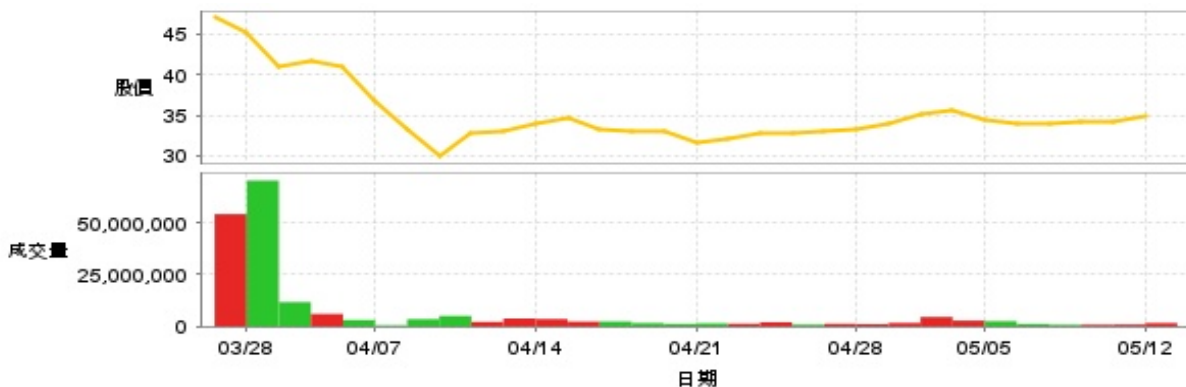
【+/-/X表示漲/跌/不比價】

公司基本資料

公司名稱	第一伸銅科技股份有限公司
公司發言人	洪茂陽
公司網址	http://www.fcht.com.tw
實收資本額	新台幣 3,596,221,650
主要經營業務	各種銅製品與銅片之製銷與加工,廢鋼鐵之買賣及舊廢船之解體 印刷電路基板用銅箔,積體電路及各種電路用引線架之製造買賣貿易 以銅為基材之電子材料及原料製造買賣及外銷貿易
上市日期	1989/10/20
產業類別	鋼鐵工業

股價資訊

股價

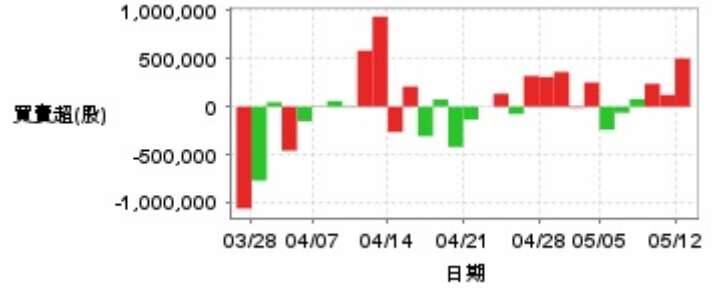


日期	收盤價	成交股數	日期	收盤價	成交股數	日期	收盤價	成交股數
5/12	34.8	1,655,740	4/25	33.05	1,257,915	4/11	33.0	3,830,882
5/9	34.2	936,482	4/24	32.7	877,796	4/10	32.85	2,187,769
5/8	34.1	836,240	4/23	32.9	2,046,661	4/9	29.9	5,071,791
5/7	34.05	812,450	4/22	32.0	1,279,630	4/8	33.2	3,506,650
5/6	34.05	1,174,114	4/21	31.55	1,497,170	4/7	36.85	539,278
5/5	34.35	2,534,951	4/18	32.95	1,199,173	4/2	40.9	3,116,126
5/2	35.5	2,818,610	4/17	32.95	1,621,434	4/1	41.6	6,021,638
4/30	35.2	4,562,178	4/16	33.3	2,383,816	3/31	40.95	11,725,357
4/29	34.05	1,704,348	4/15	34.7	2,343,575	3/28	45.2	70,225,817
4/28	33.35	1,104,125	4/14	34.0	3,584,943	3/27	46.95	54,073,161

投信買賣超



外資及陸資買賣超



自營商買賣超

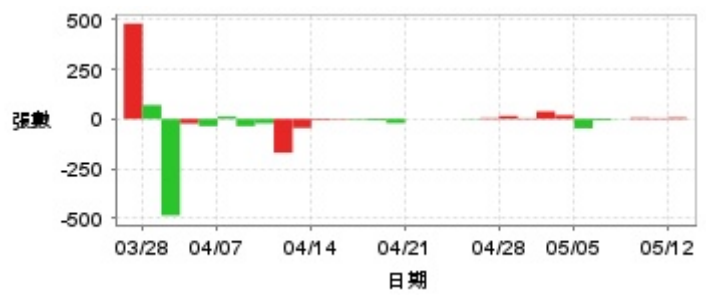


日期	投信買(+)/賣(-)超	自營商買(+)/賣(-)超	外資及陸資買(+)/賣(-)超	日期	投信買(+)/賣(-)超	自營商買(+)/賣(-)超	外資及陸資買(+)/賣(-)超
5/12	0	-7,486	+502,025	4/18	0	-3,207	-419,631
5/9	0	+3,862	+122,524	4/17	0	-10,523	+75,494
5/8	-1,000	+3,522	+237,903	4/16	0	-28,399	-307,863
5/7	+1,000	-12,000	+79,100	4/15	0	-499	+209,938
5/6	+6,000	-16,261	-63,457	4/14	+1,000	-10,846	-264,892
5/5	+2,000	-122,438	-240,183	4/11	+2,000	-29,353	+938,104
5/2	0	+40,693	+251,850	4/10	0	-1,000	+584,000
4/30	0	+103,115	-12,313	4/9	0	-103,929	-10,000
4/29	0	+11,753	+361,100	4/8	0	-94,896	+58,000
4/28	+3,000	-8,822	+308,003	4/7	0	-1,020	+7,000
4/25	0	+54	+320,000	4/2	0	-15,489	-151,332
4/24	+3,000	+1,774	-77,000	4/1	+1,000	-139,932	-458,100
4/23	+1,000	+148	+134,000	3/31	0	-204,496	+46,000
4/22	0	-4,462	+1,000	3/28	0	-455,304	-770,000
4/21	0	-19,396	-135,000	3/27	0	-531,192	-1,061,310

融資



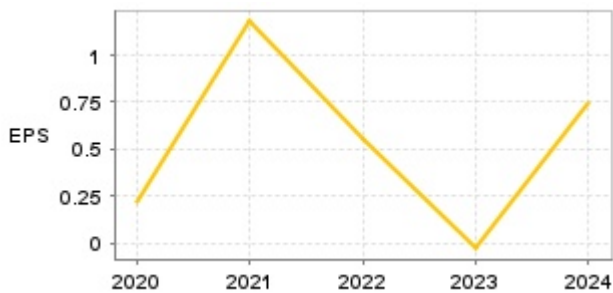
融券



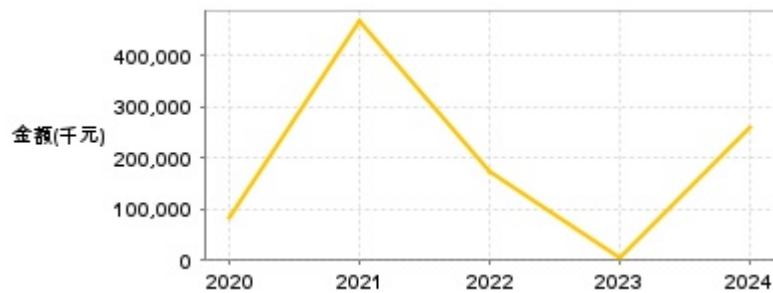
日期	融資張數	融券張數	日期	融資張數	融券張數	日期	融資張數	融券張數
5/12	-60	+7	4/25	-21	+5	4/11	-335	-45
5/9	-55	+4	4/24	-7	+2	4/10	-232	-170
5/8	-25	+6	4/23	+34	0	4/9	-1,115	-22
5/7	-27	-1	4/22	+10	0	4/8	-923	-36
5/6	+11	-7	4/21	-2	0	4/7	-300	+12
5/5	-16	-47	4/18	+11	-21	4/2	-16	-36
5/2	-105	+19	4/17	-7	-7	4/1	-73	-23
4/30	+217	+38	4/16	-16	-4	3/31	-253	-486
4/29	+101	+4	4/15	-119	-3	3/28	-105	+70
4/28	+17	+15	4/14	+5	-5	3/27	-16	+480

公司財務資訊彙整

每股盈餘

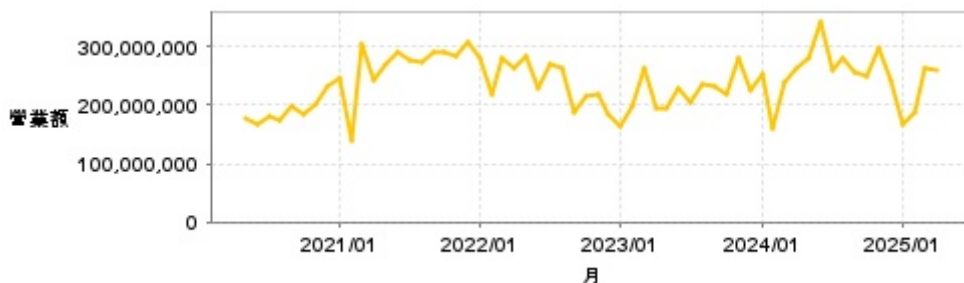


繼續營業單位稅前淨利



年度	第一季		半年度		前三季		全年度	
	每股盈餘	繼續營業單位稅前淨利(千元)	每股盈餘	繼續營業單位稅前淨利(千元)	每股盈餘	繼續營業單位稅前淨利(千元)	每股盈餘	繼續營業單位稅前淨利(千元)
2025年	-0.02	-6,614	-	-	-	-	-	-
2024年	0	727	0.15	53,608	0.75	270,163	0.74	259,355
2023年	0.01	3,540	-0.16	-56,446	0.05	17,903	-0.03	5,778
2022年	0.02	8,907	-0.01	-3,393	0.48	173,861	0.55	174,411
2021年	0.30	122,018	0.52	220,976	1.08	429,794	1.18	466,496
2020年	-0.58	-208,689	-0.44	-158,050	-0.01	-2,879	0.22	81,039

月營收



月	營收	月	營收	月	營收	月	營收	月	營收
2025/04	259,477,000	2024/04	264,649,000	2023/04	196,129,000	2022/04	263,231,000	2021/04	242,517,000
2025/03	262,096,000	2024/03	238,117,000	2023/03	263,966,000	2022/03	280,061,000	2021/03	303,843,000
2025/02	188,256,000	2024/02	160,029,000	2023/02	199,424,000	2022/02	218,471,000	2021/02	139,040,000
2025/01	166,309,000	2024/01	253,065,000	2023/01	164,320,000	2022/01	280,418,000	2021/01	246,267,000
2024/12	243,767,000	2023/12	225,553,000	2022/12	184,628,000	2021/12	309,020,000	2020/12	234,170,000
2024/11	298,040,000	2023/11	279,414,000	2022/11	218,789,000	2021/11	283,203,000	2020/11	202,123,000
2024/10	249,383,000	2023/10	218,383,000	2022/10	214,849,000	2021/10	290,992,000	2020/10	185,396,000
2024/09	257,054,000	2023/09	232,627,000	2022/09	186,982,000	2021/09	292,401,000	2020/09	198,501,000
2024/08	279,409,000	2023/08	235,734,000	2022/08	262,992,000	2021/08	275,002,000	2020/08	173,102,000
2024/07	260,123,000	2023/07	204,158,000	2022/07	270,550,000	2021/07	276,739,000	2020/07	180,791,000
2024/06	344,172,000	2023/06	230,630,000	2022/06	229,346,000	2021/06	289,521,000	2020/06	166,050,000
2024/05	280,267,000	2023/05	195,811,000	2022/05	285,095,000	2021/05	270,259,000	2020/05	176,158,000

本益比



日期	本益比	日期	本益比	日期	本益比
5/12	48.33	4/25	44.66	4/11	44.59
5/9	47.50	4/24	44.19	4/10	44.39
5/8	46.08	4/23	44.46	4/9	40.41
5/7	46.01	4/22	43.24	4/8	44.86
5/6	46.01	4/21	42.64	4/7	49.80
5/5	46.42	4/18	44.53	4/2	55.27
5/2	47.97	4/17	44.53	4/1	56.22
4/30	47.57	4/16	45.00	3/31	55.34
4/29	46.01	4/15	46.89	3/28	61.08
4/28	45.07	4/14	45.95	3/27	63.45

重大訊息

(詳細請參考 [MOPS](#) 網站)

主旨	發表時間
▶公告本公司董事會決議通過114年第一季財務報告	2025/05/05 16:38:16
▶公告本公司董事會決議通過114年第一季財務報告	2025/05/05 16:38:16
▶114年第一季財務報告董事會預計召開日期為114年5月5日。	2025/04/25 14:33:33
▶公告本公司法人董事改派代表人	2025/03/24 14:00:55
▶公告本公司董事會決議召開114年股東常會相關事宜。	2025/03/03 17:42:11

配股配息

股利年度	股東會日期	期別	現金股利(元/股)	盈餘配股(元/股)
113	2025/06/26	113	0.50000	0.00000
112	2024/06/20	112	0.00000	0.00000
111	2023/06/15	111	0.40000	0.00000
110	2022/06/23	110	1.00000	0.00000
109	2021/06/24	109	0.80000	0.00000