

鋼鐵工業

28.8 X 0.0 最高29.25 | 最低 28.8 【+/-/X表示漲/跌/不比價】

公司基本資料

公司名稱	高興昌鋼鐵股份有限公司
公司發言人	徐邦峰
公司網址	www.khc.com.tw
實收資本額	新台幣 1,908,522,930
主要經營業務	鋼管、鍍鋅鋼管、鋼管樁 冷軋鋼捲(板) 熱軋鋼捲(板)、塗面鋼捲(板)
上市日期	1988/12/28
產業類別	鋼鐵工業

股價資訊



日期	收盤價	成交股數	日期	收盤價	成交股數	日期	收盤價	成交股數
1/22	28.8	53,350	1/8	29.9	67,499	12/24	30.2	14,357
1/21	28.8	34,198	1/7	29.8	29,423	12/23	30.0	15,703
1/20	28.85	37,833	1/6	29.95	78,771	12/20	29.7	70,756
1/17	29.0	64,706	1/3	29.9	24,831	12/19	30.0	55,456
1/16	29.2	39,178	1/2	29.8	46,830	12/18	30.05	35,629
1/15	29.05	71,587	12/31	30.0	49,050	12/17	30.3	49,504
1/14	29.55	18,100	12/30	30.85	23,156	12/16	30.15	47,748
1/13	29.45	104,018	12/27	30.35	8,001	12/13	30.55	60,125
1/10	29.65	38,230	12/26	30.35	10,702	12/12	30.9	28,311
1/9	29.9	29,199	12/25	30.35	9,759	12/11	31.0	64,383

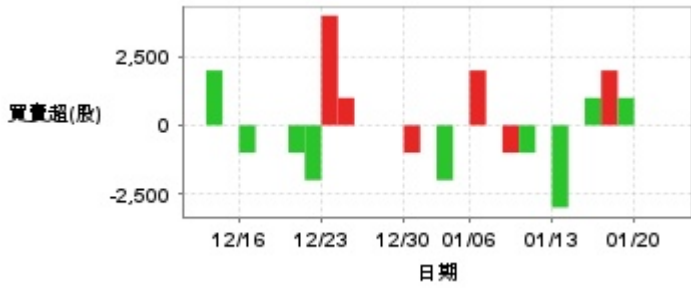
投信買賣超



外資及陸資買賣超

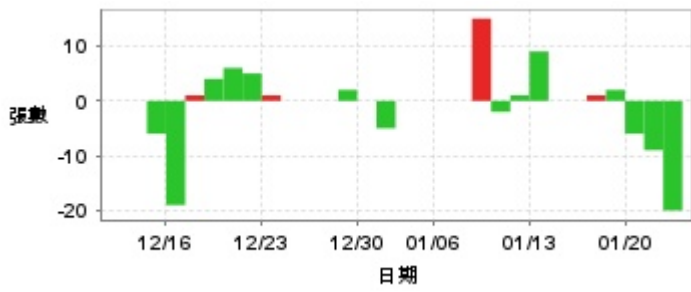


自營商買賣超

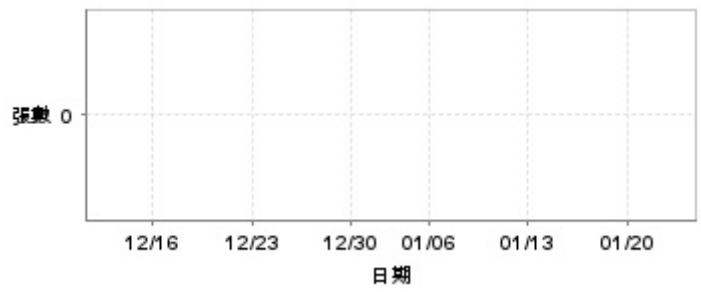


日期	投信買(+)/賣(-)超	自營商買(+)/賣(-)超	外資及陸資買(+)/賣(-)超	日期	投信買(+)/賣(-)超	自營商買(+)/賣(-)超	外資及陸資買(+)/賣(-)超
1/22	0	0	-4,000	12/31	0	0	-25,000
1/21	0	0	-10,000	12/30	0	-1,000	+2,000
1/20	0	0	-13,000	12/27	0	0	+1,000
1/17	0	+1,000	-33,000	12/26	0	0	-3,000
1/16	0	+2,000	+6,000	12/25	0	0	0
1/15	0	+1,000	-2,000	12/24	0	+1,000	-1,000
1/14	0	0	-1,000	12/23	0	+4,000	-1,000
1/13	0	-3,000	-38,000	12/20	0	-2,000	-28,000
1/10	0	0	-19,000	12/19	0	-1,000	-34,000
1/9	0	-1,000	-16,000	12/18	0	0	+3,000
1/8	0	-1,000	-3,000	12/17	0	0	-9,000
1/7	0	0	-19,000	12/16	0	-1,000	-2,000
1/6	0	+2,000	+4,000	12/13	0	0	-29,000
1/3	0	0	-12,000	12/12	0	+2,000	-1,000
1/2	0	-2,000	-38,000	12/11	0	0	-13,000

融資



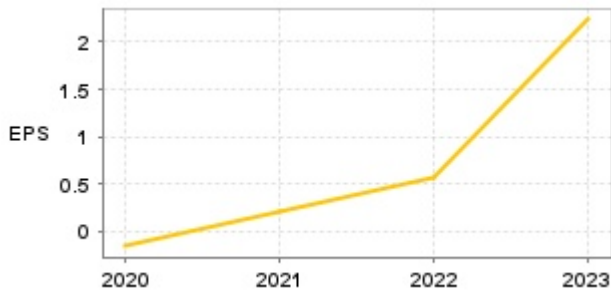
融券



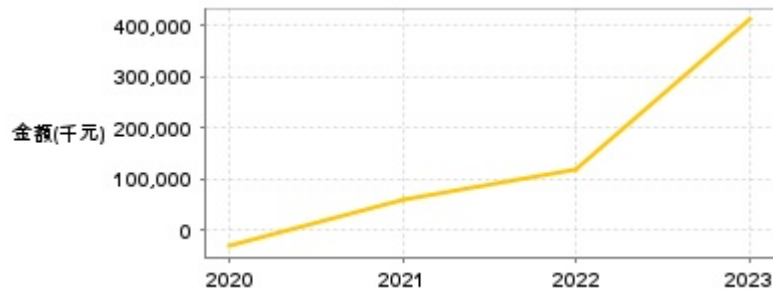
日期	融資張數	融券張數	日期	融資張數	融券張數	日期	融資張數	融券張數
1/22	-20	0	1/8	+15	0	12/24	0	0
1/21	-9	0	1/7	0	0	12/23	+1	0
1/20	-6	0	1/6	0	0	12/20	+5	0
1/17	+2	0	1/3	0	0	12/19	+6	0
1/16	+1	0	1/2	0	0	12/18	+4	0
1/15	0	0	12/31	-5	0	12/17	+1	0
1/14	0	0	12/30	0	0	12/16	-19	0
1/13	+9	0	12/27	+2	0	12/13	-6	0
1/10	+1	0	12/26	0	0	12/12	0	0
1/9	-2	0	12/25	0	0	12/11	0	0

公司財務資訊彙整

每股盈餘

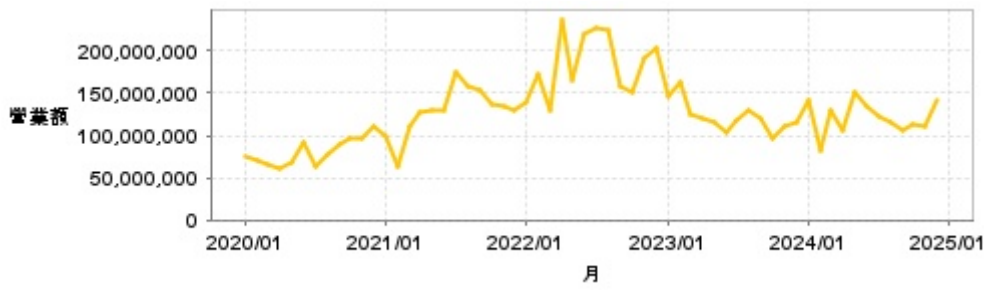


繼續營業單位稅前淨利



年度	第一季		半年度		前三季		全年度	
	每股盈餘	繼續營業單位稅前淨利(千元)	每股盈餘	繼續營業單位稅前淨利(千元)	每股盈餘	繼續營業單位稅前淨利(千元)	每股盈餘	繼續營業單位稅前淨利(千元)
2024年	0	-361	0.18	49,083	0.34	80,333	-	-
2023年	0.30	52,514	2.00	367,601	2.23	410,288	2.24	412,172
2022年	0.01	2,821	0.17	41,634	0.43	93,106	0.56	119,559
2021年	-0.06	-12,683	0.01	2,199	0.27	55,169	0.21	62,569
2020年	-0.33	-66,063	-0.45	-90,754	-0.09	-18,425	-0.16	-31,085

月營收



月	營收	月	營收	月	營收	月	營收	月	營收
2024/12	142,348,000	2023/12	116,113,000	2022/12	202,679,000	2021/12	130,213,000	2020/12	110,358,000
2024/11	111,821,000	2023/11	110,165,000	2022/11	190,464,000	2021/11	134,729,000	2020/11	95,820,000
2024/10	113,743,000	2023/10	97,124,000	2022/10	150,181,000	2021/10	137,643,000	2020/10	95,624,000
2024/09	105,624,000	2023/09	120,726,000	2022/09	158,637,000	2021/09	152,471,000	2020/09	89,423,000
2024/08	116,389,000	2023/08	129,029,000	2022/08	223,797,000	2021/08	158,453,000	2020/08	77,456,000
2024/07	123,820,000	2023/07	117,369,000	2022/07	227,765,000	2021/07	174,694,000	2020/07	62,950,000
2024/06	134,474,000	2023/06	103,003,000	2022/06	219,443,000	2021/06	130,418,000	2020/06	92,052,000
2024/05	151,839,000	2023/05	115,038,000	2022/05	165,634,000	2021/05	130,587,000	2020/05	67,167,000
2024/04	105,250,000	2023/04	120,084,000	2022/04	237,669,000	2021/04	127,751,000	2020/04	60,529,000
2024/03	129,103,000	2023/03	124,029,000	2022/03	129,647,000	2021/03	110,361,000	2020/03	65,493,000
2024/02	83,309,000	2023/02	162,425,000	2022/02	171,315,000	2021/02	63,399,000	2020/02	71,100,000
2024/01	140,649,000	2023/01	145,190,000	2022/01	138,823,000	2021/01	99,906,000	2020/01	74,539,000

本益比



日期	本益比	日期	本益比	日期	本益比
1/22	84.71	1/8	87.94	12/24	88.82
1/21	84.71	1/7	87.65	12/23	88.24
1/20	84.85	1/6	88.09	12/20	87.35
1/17	85.29	1/3	87.94	12/19	88.24
1/16	85.88	1/2	87.65	12/18	88.38
1/15	85.44	12/31	88.24	12/17	89.12
1/14	86.91	12/30	90.74	12/16	88.68
1/13	86.62	12/27	89.26	12/13	89.85
1/10	87.21	12/26	89.26	12/12	90.88
1/9	87.94	12/25	89.26	12/11	91.18

重大訊息

(詳細請參考 [MOPS 網站](#))

主旨	發表時間
▶公告113年第3季財務報告董事會預計召開日期為 113年11月8日	2024/10/30 14:01:43
▶公告本公司召開法人說明會內容	2024/10/24 14:34:31
▶本公司民國113年第2季個別財務報告業經董事會決議通過	2024/08/07 15:33:22
▶公告本公司董事會決議事項	2024/08/07 15:35:30
▶公告113年第2季財務報告董事會召開日期	2024/07/30 14:01:34

配股配息

股利年度	股東會日期	期別	現金股利(元/股)	盈餘配股(元/股)
112	2024/06/20	112	1.00000	0.00000
111	2023/06/20	111	0.50000	0.00000
110	2022/06/23	110	0.00000	0.00000
109	2021/06/24	109	0.00000	0.00000