

鋼鐵工業

11.75 ▼ 0.1 最高11.95 | 最低 11.6 【+/-/X表示漲/跌/不比價】

公司基本資料

公司名稱	燁興企業股份有限公司
公司發言人	陳森龍
公司網址	http://www.yheco.com.tw
實收資本額	新台幣 5,306,516,130
主要經營業務	線材
上市日期	1988/10/04
產業類別	鋼鐵工業

股價資訊

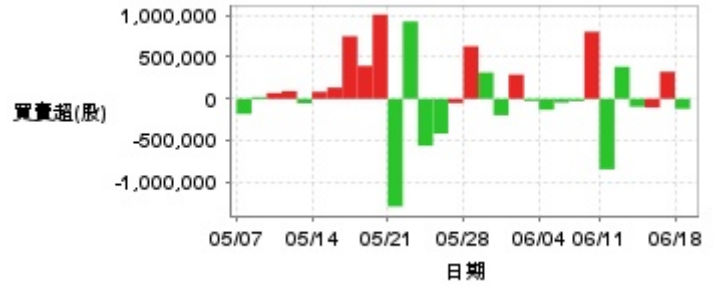


日期	收盤價	成交股數	日期	收盤價	成交股數	日期	收盤價	成交股數
6/18	11.75	774,316	6/3	12.05	561,027	5/20	12.95	9,772,948
6/17	11.85	1,180,998	5/31	12.15	798,775	5/17	11.8	1,091,419
6/14	11.65	479,825	5/30	12.05	849,642	5/16	11.7	1,536,601
6/13	11.45	554,301	5/29	12.3	1,236,296	5/15	11.45	631,117
6/12	11.5	1,444,341	5/28	12.5	1,779,489	5/14	11.35	613,002
6/11	11.8	1,695,770	5/27	12.0	1,413,591	5/13	11.25	671,525
6/7	12.0	1,820,973	5/24	11.75	1,611,630	5/10	11.35	611,073
6/6	11.35	1,164,063	5/23	12.0	3,000,448	5/9	11.2	461,194
6/5	11.7	794,815	5/22	12.7	4,837,786	5/8	11.15	486,709
6/4	11.7	928,494	5/21	12.95	20,198,915	5/7	11.2	930,389

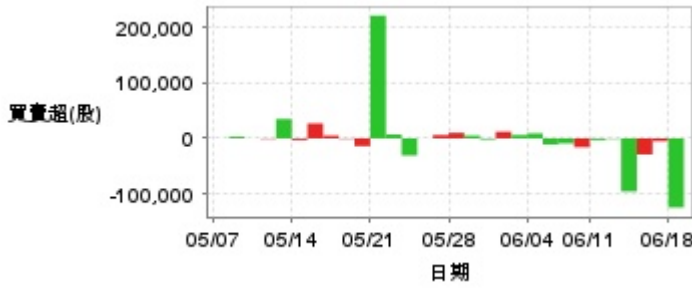
投信買賣超



外資及陸資買賣超

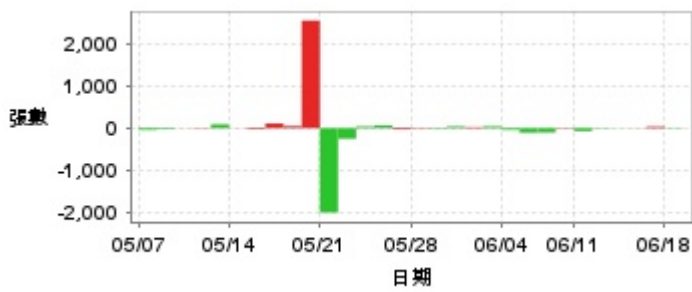


自營商買賣超

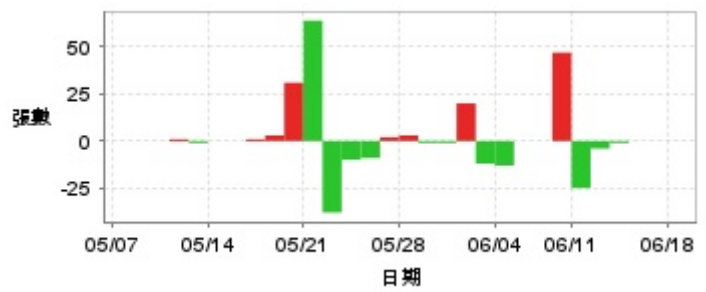


日期	投信買(+)/賣(-)超	自營商買(+)/賣(-)超	外資及陸資買(+)/賣(-)超	日期	投信買(+)/賣(-)超	自營商買(+)/賣(-)超	外資及陸資買(+)/賣(-)超
6/18	0	-125,001	-120,000	5/27	0	+5,956	-50,385
6/17	0	-5,000	+325,000	5/24	0	-4	-418,075
6/14	0	-29,000	-105,000	5/23	0	-31,043	-564,790
6/13	0	-96,005	-95,000	5/22	0	+6,998	+928,000
6/12	0	-1,003	+385,000	5/21	0	+221,854	-1,293,750
6/11	0	-3,001	-847,000	5/20	0	-14,000	+1,011,000
6/7	0	-16,000	+805,000	5/17	0	-1,000	+396,000
6/6	0	-9,139	-28,000	5/16	0	+5,000	+752,000
6/5	0	-11,001	-45,000	5/15	0	+27,000	+135,000
6/4	0	+9,000	-132,000	5/14	0	-3,000	+84,000
6/3	0	+6,000	-26,000	5/13	0	+35,000	-54,000
5/31	0	+12,000	+290,000	5/10	0	-1,000	+92,000
5/30	0	-2,001	-198,000	5/9	0	0	+70,000
5/29	0	+5,000	+316,000	5/8	0	+3,000	+22,000
5/28	0	+10,000	+631,000	5/7	0	0	-182,000

融資



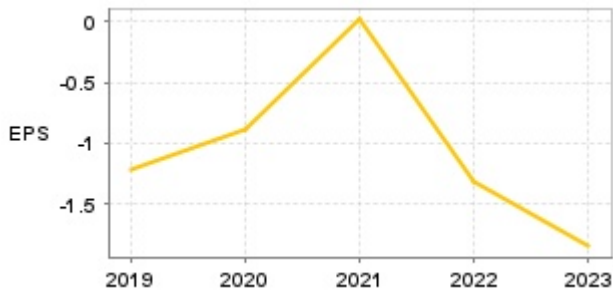
融券



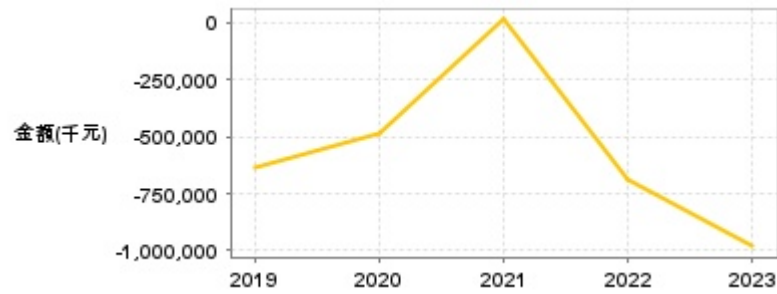
日期	融資張數	融券張數	日期	融資張數	融券張數	日期	融資張數	融券張數
6/18	+11	0	6/3	+42	-12	5/20	+2,544	+31
6/17	+35	0	5/31	+24	+20	5/17	+48	+3
6/14	+4	0	5/30	+41	-1	5/16	+109	+1
6/13	+4	-1	5/29	-18	-1	5/15	-27	0
6/12	+12	-4	5/28	-14	+3	5/14	+3	0
6/11	-69	-25	5/27	-31	+2	5/13	+90	-1
6/7	-13	+47	5/24	+63	-9	5/10	+10	+1
6/6	-102	0	5/23	+40	-10	5/9	-3	0
6/5	-107	0	5/22	-250	-38	5/8	-24	0
6/4	-42	-13	5/21	-1,996	+64	5/7	-43	0

公司財務資訊彙整

每股盈餘



繼續營業單位稅前淨利



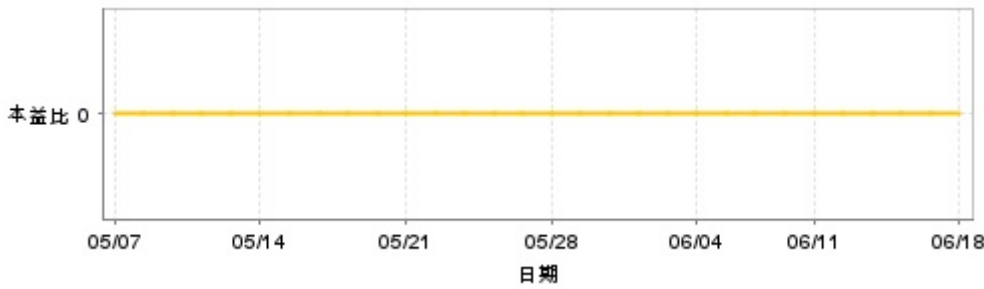
年度	第一季		半年度		前三季		全年度	
	每股盈餘	繼續營業單位稅前淨利(千元)	每股盈餘	繼續營業單位稅前淨利(千元)	每股盈餘	繼續營業單位稅前淨利(千元)	每股盈餘	繼續營業單位稅前淨利(千元)
2024年	-0.42	-224,778	-	-	-	-	-	-
2023年	-0.27	-144,346	-0.85	-447,596	-1.30	-688,690	-1.85	-982,827
2022年	-0.08	-33,607	-0.33	-170,972	-0.84	-439,461	-1.31	-684,036
2021年	0.03	19,023	0.05	25,656	0.07	33,364	0.02	15,678
2020年	-0.36	-194,412	-0.58	-313,877	-0.76	-412,479	-0.89	-481,145
2019年	-0.25	-126,417	-0.52	-277,563	-0.83	-426,983	-1.21	-635,762

月營收



月	營收	月	營收	月	營收	月	營收	月	營收
2024/05	648,863,000	2023/05	439,802,000	2022/05	774,680,000	2021/05	602,404,000	2020/05	441,230,000
2024/04	628,020,000	2023/04	521,388,000	2022/04	821,080,000	2021/04	552,310,000	2020/04	429,089,000
2024/03	593,234,000	2023/03	506,125,000	2022/03	758,896,000	2021/03	569,411,000	2020/03	507,801,000
2024/02	395,843,000	2023/02	457,384,000	2022/02	542,390,000	2021/02	533,414,000	2020/02	534,355,000
2024/01	433,926,000	2023/01	408,132,000	2022/01	561,311,000	2021/01	569,769,000	2020/01	454,337,000
2023/12	393,709,000	2022/12	428,092,000	2021/12	541,477,000	2020/12	510,572,000	2019/12	451,480,000
2023/11	393,602,000	2022/11	463,115,000	2021/11	586,783,000	2020/11	470,579,000	2019/11	424,405,000
2023/10	431,789,000	2022/10	411,644,000	2021/10	504,451,000	2020/10	485,649,000	2019/10	474,870,000
2023/09	380,418,000	2022/09	503,928,000	2021/09	555,749,000	2020/09	461,587,000	2019/09	503,784,000
2023/08	399,105,000	2022/08	447,886,000	2021/08	754,049,000	2020/08	498,115,000	2019/08	542,585,000
2023/07	310,963,000	2022/07	481,612,000	2021/07	650,045,000	2020/07	376,587,000	2019/07	595,576,000
2023/06	372,732,000	2022/06	634,062,000	2021/06	598,924,000	2020/06	419,890,000	2019/06	543,271,000

本益比



日期	本益比	日期	本益比	日期	本益比
6/18	0.00	6/3	0.00	5/20	0.00
6/17	0.00	5/31	0.00	5/17	0.00
6/14	0.00	5/30	0.00	5/16	0.00
6/13	0.00	5/29	0.00	5/15	0.00
6/12	0.00	5/28	0.00	5/14	0.00
6/11	0.00	5/27	0.00	5/13	0.00
6/7	0.00	5/24	0.00	5/10	0.00
6/6	0.00	5/23	0.00	5/9	0.00
6/5	0.00	5/22	0.00	5/8	0.00
6/4	0.00	5/21	0.00	5/7	0.00

重大訊息

(詳細請參考 [MOPS 網站](#))

主旨	發表時間
▶本公司董事會通過113年第1季財務報告	2024/05/06 16:28:22
▶公告113年第一季財務報告董事會召開日期	2024/04/24 15:10:15
▶公告本公司研發主管異動	2024/03/27 14:45:38
▶本公司董事會決議今年度不配發股利。	2024/03/07 14:39:44
▶董事會決議召開113年股東常會	2024/03/07 14:45:04

配股配息

股利年度	股東會日期	期別	現金股利(元/股)	盈餘配股(元/股)
112	-	112	0.00000	0.00000
111	2023/06/20	111	0.00000	0.00000
110	2022/06/22	110	0.00000	0.00000
109	2021/06/23	109	0.00000	0.00000
108	2020/06/17	108	0.00000	0.00000