

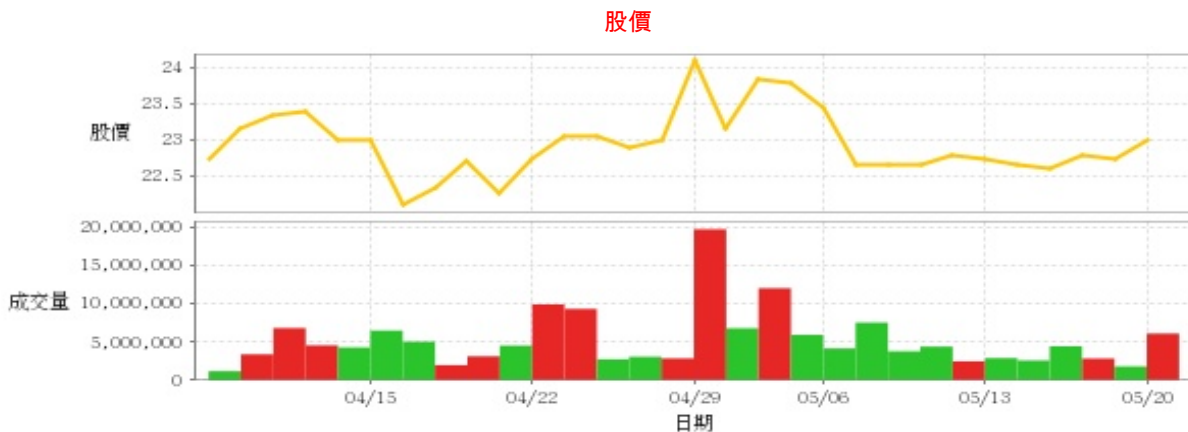
造紙工業

23.0 ▲ 0.25 最高23.2 | 最低22.7 【+/-/X表示漲/跌/不比價】

## 公司基本資料

公司名稱	中華紙漿股份有限公司
公司發言人	陳瑞和
公司網址	http://www.chp.com.tw
實收資本額	新台幣 11,028,353,160
主要經營業務	闊(針)葉樹漂白漿, 道林紙, 微塗紙, 化工藥品, 肥料
上市日期	1975/02/07
產業類別	造紙工業

## 股價資訊



日期	收盤價	成交股數	日期	收盤價	成交股數	日期	收盤價	成交股數
5/20	23.0	6,127,632	5/6	23.45	4,176,758	4/19	22.25	4,551,045
5/17	22.75	1,824,351	5/3	23.8	5,951,447	4/18	22.7	3,149,222
5/16	22.8	2,856,675	5/2	23.85	12,059,238	4/17	22.35	1,994,918
5/15	22.6	4,457,105	4/30	23.15	6,816,549	4/16	22.1	5,066,652
5/14	22.65	2,605,322	4/29	24.1	19,768,306	4/15	23.0	6,516,421
5/13	22.75	2,909,844	4/26	23.0	2,874,747	4/12	23.0	4,308,346
5/10	22.8	2,498,284	4/25	22.9	3,087,042	4/11	23.4	4,586,445
5/9	22.65	4,415,358	4/24	23.05	2,758,817	4/10	23.35	6,845,838
5/8	22.65	3,806,646	4/23	23.05	9,352,818	4/9	23.15	3,402,904
5/7	22.65	7,560,249	4/22	22.75	9,945,203	4/8	22.75	1,199,871

投信買賣超



外資及陸資買賣超



自營商買賣超



日期	投信買(+)/賣(-)超	自營商買(+)/賣(-)超	外資及陸資買(+) )/賣(-)超	日期	投信買(+)/賣(-)超	自營商買(+)/賣(-)超	外資及陸資買(+) )/賣(-)超
5/20	0	+255,548	+868,467	4/26	0	-13,200	-58,000
5/17	0	-53,881	+124,200	4/25	0	+30,243	+272,000
5/16	0	-11,076	+1,182,000	4/24	0	-33,868	-394,000
5/15	0	+64,444	-44,000	4/23	0	+80,361	+412,000
5/14	0	-218,536	-843,000	4/22	0	+176,223	+3,083,100
5/13	0	+167,650	-91,000	4/19	0	-97,354	-1,041,000
5/10	0	-219,501	-502,000	4/18	0	-6,764	+388,000
5/9	0	+213,784	-1,409,000	4/17	0	-89,301	-450,000
5/8	0	-68,907	-1,848,000	4/16	0	-63,268	-1,765,000
5/7	0	-36,622	-4,049,000	4/15	0	-18,919	+575,100
5/6	0	-41,303	-1,350,000	4/12	0	-12,235	-1,865,246
5/3	0	-35,653	-296,000	4/11	0	+9,236	-156,000
5/2	0	+91,831	+2,139,000	4/10	0	+11,040	+1,213,000
4/30	0	-479,321	-2,578,000	4/9	0	+48,000	+1,359,588
4/29	0	+537,222	+5,882,677	4/8	0	+18,440	+165,000

融資



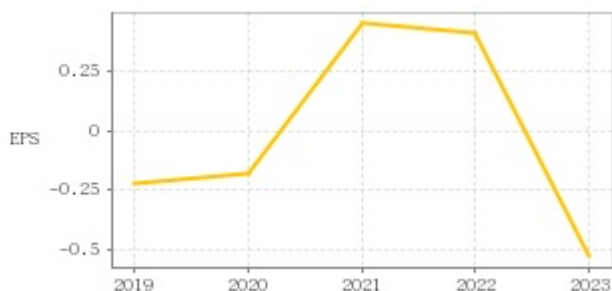
融券



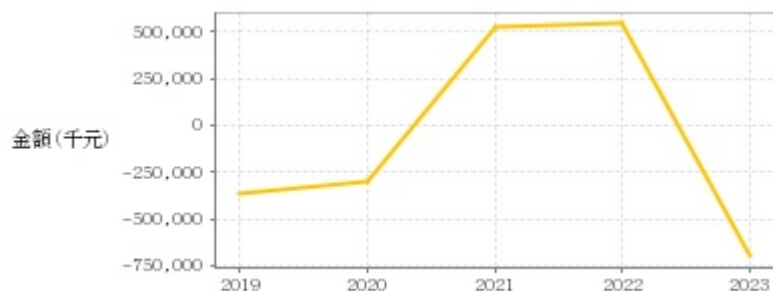
日期	融資張數	融券張數	日期	融資張數	融券張數	日期	融資張數	融券張數
5/20	-149	0	5/6	+17	-22	4/19	+195	-72
5/17	+30	0	5/3	-116	+14	4/18	+449	-43
5/16	-80	+3	5/2	+944	+15	4/17	-9	+3
5/15	-594	+1	4/30	+158	-12	4/16	-422	-8
5/14	+139	0	4/29	+535	+27	4/15	+279	-5
5/13	-204	-1	4/26	-186	+1	4/12	+285	-8
5/10	+66	-4	4/25	-221	+1	4/11	+428	+4
5/9	+62	+67	4/24	+12	0	4/10	+315	-10
5/8	+169	+1	4/23	-589	0	4/9	-23	-11
5/7	+298	-5	4/22	+58	0	4/8	-56	+8

## 公司財務資訊彙整

每股盈餘

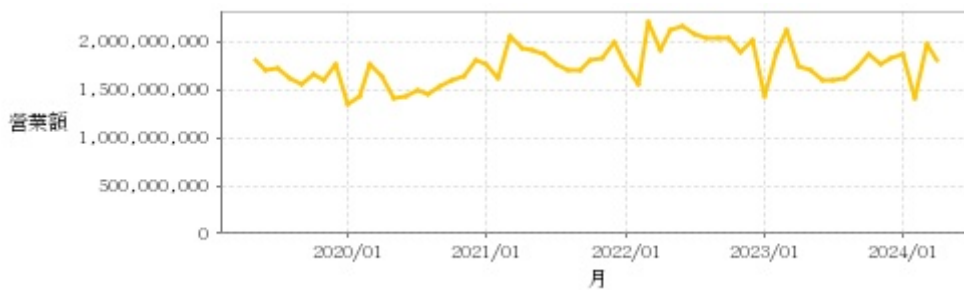


繼續營業單位稅前淨利



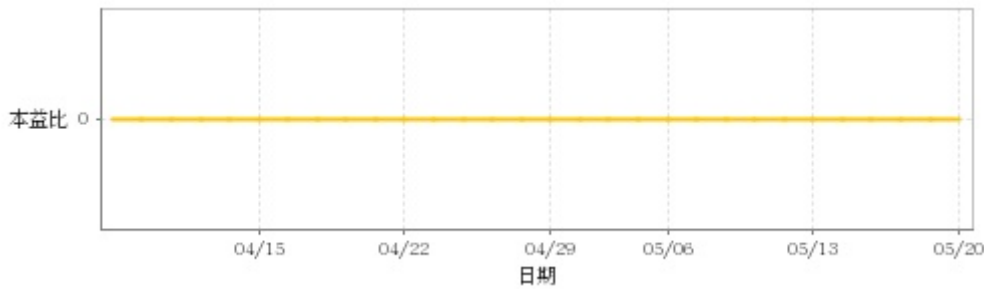
年度	第一季		半年度		前三季		全年度	
	每股盈餘	繼續營業單位稅前淨利(千元)	每股盈餘	繼續營業單位稅前淨利(千元)	每股盈餘	繼續營業單位稅前淨利(千元)	每股盈餘	繼續營業單位稅前淨利(千元)
2024年	0.04	62,008	-	-	-	-	-	-
2023年	-0.16	-134,912	-0.50	-520,296	-0.67	-721,916	-0.53	-699,248
2022年	-0.05	-51,249	0.10	133,775	0.36	461,503	0.41	544,877
2021年	0.09	116,915	0.46	611,233	0.60	771,835	0.45	524,678
2020年	-0.11	-142,312	-0.07	-119,090	-0.20	-289,100	-0.18	-303,484
2019年	0.08	88,587	0.07	94,457	-0.03	-77,051	-0.22	-362,412

### 月營收



月	營收	月	營收	月	營收	月	營收	月	營收
2024/04	1,802,910,000	2023/04	1,745,218,000	2022/04	1,907,254,000	2021/04	1,937,683,000	2020/04	1,640,562,000
2024/03	1,981,288,000	2023/03	2,129,964,000	2022/03	2,215,413,000	2021/03	2,071,320,000	2020/03	1,775,146,000
2024/02	1,423,273,000	2023/02	1,904,782,000	2022/02	1,554,779,000	2021/02	1,629,999,000	2020/02	1,427,073,000
2024/01	1,878,234,000	2023/01	1,430,345,000	2022/01	1,756,575,000	2021/01	1,775,959,000	2020/01	1,359,253,000
2023/12	1,829,663,000	2022/12	2,031,292,000	2021/12	2,001,256,000	2020/12	1,815,317,000	2019/12	1,771,241,000
2023/11	1,771,057,000	2022/11	1,897,808,000	2021/11	1,832,863,000	2020/11	1,645,777,000	2019/11	1,598,482,000
2023/10	1,885,277,000	2022/10	2,052,357,000	2021/10	1,802,666,000	2020/10	1,600,126,000	2019/10	1,655,313,000
2023/09	1,734,754,000	2022/09	2,036,637,000	2021/09	1,700,864,000	2020/09	1,539,235,000	2019/09	1,554,233,000
2023/08	1,613,768,000	2022/08	2,046,809,000	2021/08	1,697,469,000	2020/08	1,457,853,000	2019/08	1,628,979,000
2023/07	1,603,986,000	2022/07	2,079,953,000	2021/07	1,778,229,000	2020/07	1,496,446,000	2019/07	1,738,683,000
2023/06	1,608,044,000	2022/06	2,178,861,000	2021/06	1,882,754,000	2020/06	1,439,364,000	2019/06	1,703,325,000
2023/05	1,698,593,000	2022/05	2,135,643,000	2021/05	1,920,789,000	2020/05	1,420,542,000	2019/05	1,816,747,000

### 本益比



日期	本益比	日期	本益比	日期	本益比
5/20	0.00	5/6	0.00	4/19	0.00
5/17	0.00	5/3	0.00	4/18	0.00
5/16	0.00	5/2	0.00	4/17	0.00
5/15	0.00	4/30	0.00	4/16	0.00
5/14	0.00	4/29	0.00	4/15	0.00
5/13	0.00	4/26	0.00	4/12	0.00
5/10	0.00	4/25	0.00	4/11	0.00
5/9	0.00	4/24	0.00	4/10	0.00
5/8	0.00	4/23	0.00	4/9	0.00
5/7	0.00	4/22	0.00	4/8	0.00

## 重大訊息

(詳細請參考 [MOPS](#) 網站)

主旨	發表時間
▶ 中華紙漿召開1Q24法人說明會	2024/05/13 15:57:48
▶ 公告本公司113年第1季合併財務報告	2024/05/13 15:56:02
▶ 公告本公司財務主管、公司治理主管暨代理發言人異動	2024/05/13 15:59:03
▶ 公告本公司113年第一季財務報告董事會召開日期	2024/05/03 18:15:49
▶ 公告113/04/03花蓮地震對本公司財務及業務影響之說明	2024/04/08 18:02:28

## 配股配息

股利年度	股東會日期	期別	現金股利(元/股)	盈餘配股(元/股)
112	-	112	0.00000	0.00000
111	2023/06/30	111	0.30000	0.00000
110	2022/06/17	110	0.40000	0.00000
109	2021/05/25	109	0.00000	0.00000
108	2020/06/30	108	0.00000	0.00000