

玻璃陶瓷

42.65 ▼ 0.05 最高42.85 | 最低 42.5

【+/-/X表示漲/跌/不比價】

公司基本資料

公司名稱	凱撒衛浴股份有限公司
公司發言人	李清榮
公司網址	http://www.caesar.com.tw/
實收資本額	新台幣 726,000,000
主要經營業務	各種衛浴設備、周邊製品之銷售
上市日期	2013/10/24
產業類別	玻璃陶瓷

股價資訊



日期	收盤價	成交股數	日期	收盤價	成交股數	日期	收盤價	成交股數
1/22	42.65	70,900	1/8	41.35	33,409	12/24	41.2	43,075
1/21	42.7	40,724	1/7	41.35	79,008	12/23	41.25	66,651
1/20	43.0	82,864	1/6	41.4	33,221	12/20	41.1	99,658
1/17	43.25	184,649	1/3	41.25	47,917	12/19	40.85	108,397
1/16	42.65	81,584	1/2	41.25	90,835	12/18	41.1	105,807
1/15	42.35	90,442	12/31	41.2	59,953	12/17	41.25	143,095
1/14	42.2	39,373	12/30	41.15	40,885	12/16	41.4	99,062
1/13	42.5	175,538	12/27	41.3	57,507	12/13	41.6	111,820
1/10	42.55	137,353	12/26	41.1	47,170	12/12	41.85	324,429
1/9	42.7	631,557	12/25	41.1	579,836	12/11	42.6	232,997

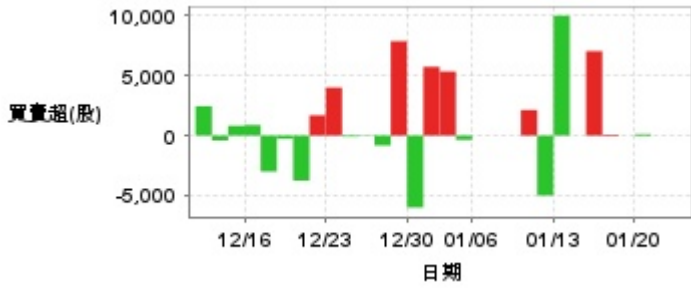
投信買賣超



外資及陸資買賣超

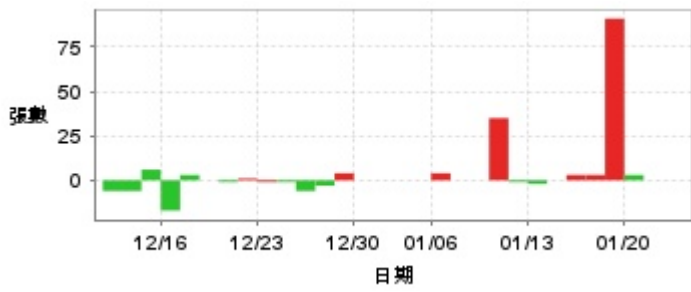


自營商買賣超

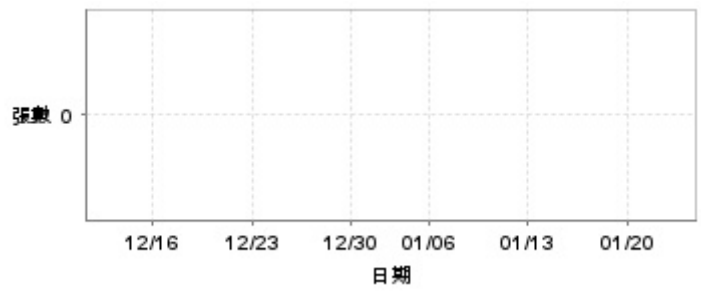


日期	投信買(+)/賣(-)超	自營商買(+)/賣(-)超	外資及陸資買(+)/賣(-)超	日期	投信買(+)/賣(-)超	自營商買(+)/賣(-)超	外資及陸資買(+)/賣(-)超
1/22	0	0	-13,000	12/31	0	+5,730	-25,000
1/21	0	0	-7,000	12/30	0	-6,000	-17,000
1/20	0	+127	+4,000	12/27	0	+7,867	-39,000
1/17	0	0	+32,000	12/26	0	-827	-27,000
1/16	0	+90	+31,000	12/25	0	-39	-44,000
1/15	0	+7,039	+5,000	12/24	0	-99	-17,000
1/14	0	0	-10,000	12/23	0	+4,000	-20,000
1/13	0	+10,000	+8,000	12/20	0	+1,688	-42,000
1/10	0	-5,000	-24,000	12/19	0	-3,753	-31,000
1/9	0	+2,135	-17,000	12/18	0	-274	+2,000
1/8	0	0	-4,000	12/17	0	-3,001	-7,000
1/7	0	0	+2,000	12/16	0	+875	+15,000
1/6	0	0	-19,000	12/13	0	+816	-40,000
1/3	0	-361	-5,000	12/12	0	-405	-145,000
1/2	0	+5,340	+17,000	12/11	0	+2,452	+33,000

融資



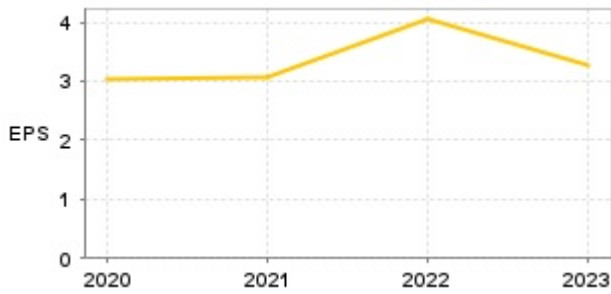
融券



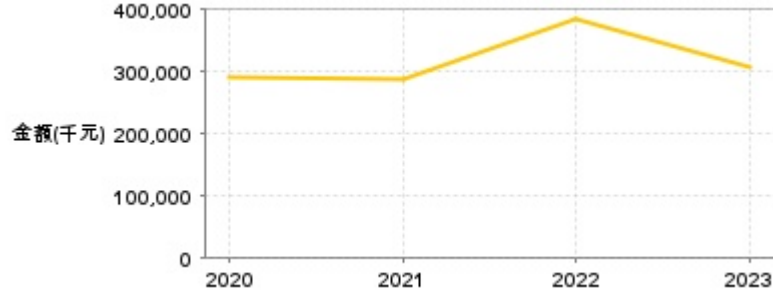
日期	融資張數	融券張數	日期	融資張數	融券張數	日期	融資張數	融券張數
1/22	0	0	1/8	0	0	12/24	-1	0
1/21	0	0	1/7	0	0	12/23	-1	0
1/20	+3	0	1/6	+4	0	12/20	+1	0
1/17	+91	0	1/3	0	0	12/19	-1	0
1/16	+3	0	1/2	0	0	12/18	0	0
1/15	+3	0	12/31	0	0	12/17	+3	0
1/14	0	0	12/30	0	0	12/16	-17	0
1/13	-2	0	12/27	+4	0	12/13	+6	0
1/10	-1	0	12/26	-3	0	12/12	-6	0
1/9	+35	0	12/25	-6	0	12/11	-6	0

公司財務資訊彙整

每股盈餘



繼續營業單位稅前淨利



年度	第一季		半年度		前三季		全年度	
	每股盈餘	繼續營業單位稅前淨利(千元)	每股盈餘	繼續營業單位稅前淨利(千元)	每股盈餘	繼續營業單位稅前淨利(千元)	每股盈餘	繼續營業單位稅前淨利(千元)
2024年	0.93	82,068	2.05	189,288	3.06	281,649	-	-
2023年	0.46	43,028	1.10	111,669	1.92	186,027	3.27	308,255
2022年	0.78	71,722	1.79	168,965	2.93	275,639	4.04	383,431
2021年	0.74	71,050	1.52	145,182	2.19	205,933	3.07	287,706
2020年	0.48	43,855	1.17	109,210	2.17	204,968	3.04	289,575

月營收



月	營收	月	營收	月	營收	月	營收	月	營收
2024/12	297,708,000	2023/12	253,912,000	2022/12	263,630,000	2021/12	244,160,000	2020/12	232,162,000
2024/11	231,969,000	2023/11	251,693,000	2022/11	244,226,000	2021/11	229,057,000	2020/11	187,860,000
2024/10	247,743,000	2023/10	208,324,000	2022/10	198,224,000	2021/10	218,008,000	2020/10	203,519,000
2024/09	231,799,000	2023/09	206,731,000	2022/09	228,371,000	2021/09	152,891,000	2020/09	205,573,000
2024/08	242,986,000	2023/08	218,924,000	2022/08	235,523,000	2021/08	166,402,000	2020/08	197,882,000
2024/07	239,905,000	2023/07	205,272,000	2022/07	220,316,000	2021/07	186,122,000	2020/07	212,883,000
2024/06	242,895,000	2023/06	202,530,000	2022/06	223,055,000	2021/06	210,139,000	2020/06	201,584,000
2024/05	245,748,000	2023/05	248,227,000	2022/05	234,919,000	2021/05	199,880,000	2020/05	190,548,000
2024/04	233,934,000	2023/04	201,023,000	2022/04	239,932,000	2021/04	205,788,000	2020/04	192,901,000
2024/03	217,749,000	2023/03	247,149,000	2022/03	272,334,000	2021/03	231,207,000	2020/03	204,519,000
2024/02	109,017,000	2023/02	130,739,000	2022/02	92,792,000	2021/02	105,282,000	2020/02	138,584,000
2024/01	248,873,000	2023/01	126,309,000	2022/01	216,284,000	2021/01	223,703,000	2020/01	138,504,000

本益比



重大訊息

(詳細請參考 [MOPS 網站](#))

主旨	發表時間
▶公告本公司受邀參加福邦證券舉辦之法人說明會	2024/12/17 14:33:00
▶公告113年第三季財務報告董事會召開日期	2024/10/29 14:18:07
▶公告本公司董事會決議庫藏股轉讓員工認股基準日	2024/09/02 17:18:49
▶公告本公司受邀參加福邦證券舉辦之法人說明會	2024/08/23 14:32:15
▶公告本公司董事會決議取得不動產	2024/08/12 17:21:30

配股配息

股利年度	股東會日期	期別	現金股利(元/股)	盈餘配股(元/股)
112	2024/05/29	112	1.80000	0.00000
111	2023/05/30	111	2.30000	0.00000
110	2022/05/26	110	2.00000	0.00000
109	2021/05/27	109	2.00000	0.00000