

建材營造

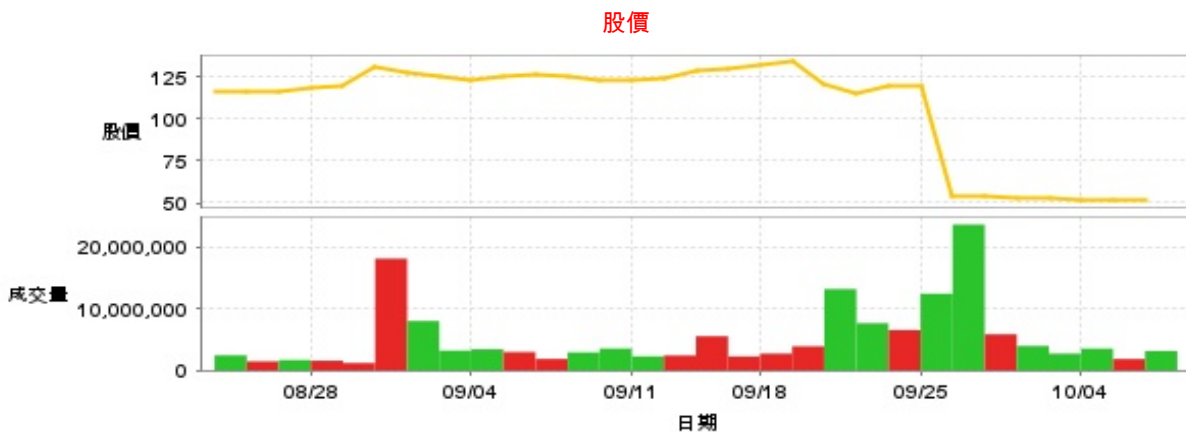
51.2 ▼ 0.8 最高52.5 | 最低
51.2

【+/-/X表示漲/跌/不比價】

公司基本資料

公司名稱	潤隆建設股份有限公司
公司發言人	林暉鈞
公司網址	www.runlong.com.tw
實收資本額	新台幣 4,510,261,330
主要經營業務	委託營造廠商興建商業大樓及國民住宅出租、出售業務
上市日期	1994/10/26
產業類別	建材營造

股價資訊

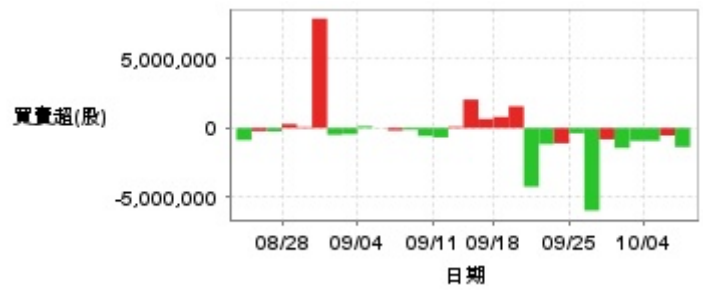


日期	收盤價	成交股數	日期	收盤價	成交股數	日期	收盤價	成交股數
10/8	51.2	3,148,228	9/20	121.0	13,170,874	9/5	125.5	2,980,773
10/7	52.0	1,852,170	9/19	134.0	3,911,482	9/4	123.0	3,426,081
10/4	51.5	3,541,173	9/18	131.5	2,729,859	9/3	125.5	3,215,602
10/1	52.8	2,723,899	9/16	130.0	2,263,616	9/2	127.0	7,998,422
9/30	53.3	3,966,262	9/13	129.0	5,537,795	8/30	131.0	18,090,822
9/27	53.6	5,846,533	9/12	124.5	2,424,429	8/29	119.5	1,205,249
9/26	53.5	23,600,061	9/11	122.5	2,282,031	8/28	118.5	1,573,381
9/25	119.5	12,417,002	9/10	123.0	3,547,614	8/27	116.5	1,696,052
9/24	119.5	6,545,084	9/9	125.0	2,924,395	8/26	116.5	1,464,457
9/23	115.0	7,641,907	9/6	126.5	1,859,395	8/23	116.0	2,445,975

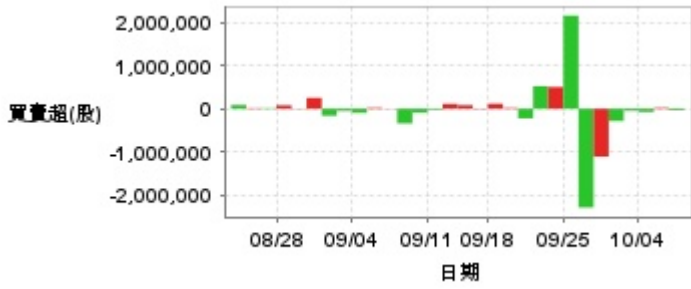
投信買賣超



外資及陸資買賣超



自營商買賣超

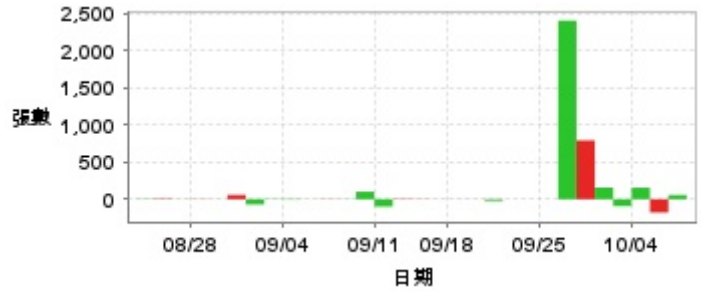


日期	投信買(+)/賣(-)超	自營商買(+)/賣(-)超	外資及陸資買(+)/賣(-)超	日期	投信買(+)/賣(-)超	自營商買(+)/賣(-)超	外資及陸資買(+)/賣(-)超
10/8	0	-34,574	-1,380,945	9/12	0	+111,442	+91,900
10/7	+2,000	+23,900	-543,000	9/11	0	-24,795	-680,000
10/4	+8,000	-73,847	-928,658	9/10	0	-90,502	-576,000
10/1	+15,000	-48,812	-930,491	9/9	0	-340,865	-133,000
9/30	0	-284,465	-1,446,731	9/6	+24,000	-5,021	-182,098
9/27	+5,000	-1,112,103	-822,800	9/5	+73,000	+22,998	+4,296
9/26	0	-2,293,905	-5,991,600	9/4	0	-95,362	+125,100
9/25	0	+2,162,710	-379,240	9/3	0	-52,204	-447,000
9/24	0	+504,899	-1,110,002	9/2	0	-162,086	-490,038
9/23	0	+523,889	-1,170,000	8/30	0	+253,204	+7,940,000
9/20	0	-222,372	-4,262,051	8/29	0	-6,825	+73,040
9/19	0	+20,489	+1,574,930	8/28	0	+79,668	+285,000
9/18	+1,000	+116,076	+806,280	8/27	0	+16,700	-244,980
9/16	0	-9,899	+651,000	8/26	0	+14,582	-225,000
9/13	0	+82,748	+2,063,270	8/23	0	+87,813	-881,000

融資



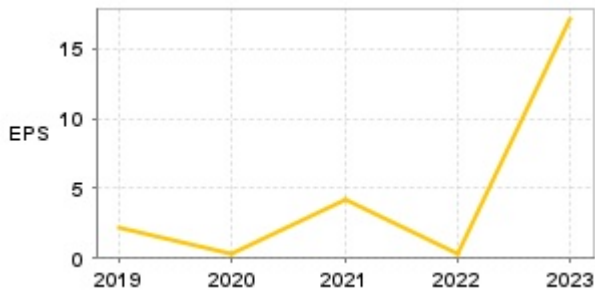
融券



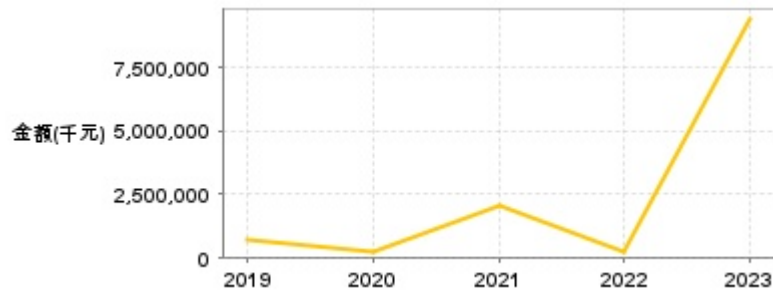
日期	融資張數	融券張數	日期	融資張數	融券張數	日期	融資張數	融券張數
10/8	+25	+57	9/20	-1,386	-22	9/5	+186	+1
10/7	-2	-179	9/19	-116	+1	9/4	+97	-7
10/4	-615	+155	9/18	+111	-1	9/3	+49	-5
10/1	-14	-93	9/16	-3	+1	9/2	-386	-71
9/30	+56	+157	9/13	+59	-3	8/30	-441	+58
9/27	-152	+792	9/12	+128	+6	8/29	-25	-1
9/26	+474	+2,405	9/11	+477	-99	8/28	-60	-3
9/25	-3,352	0	9/10	+600	+101	8/27	-357	-2
9/24	+33	0	9/9	-351	-3	8/26	+8	+8
9/23	-227	0	9/6	-73	+3	8/23	+345	-5

公司財務資訊彙整

每股盈餘



繼續營業單位稅前淨利



年度	第一季		半年度		前三季		全年度	
	每股盈餘	繼續營業單位稅前淨利(千元)	每股盈餘	繼續營業單位稅前淨利(千元)	每股盈餘	繼續營業單位稅前淨利(千元)	每股盈餘	繼續營業單位稅前淨利(千元)
2024年	0.75	453,463	4.57	2,496,704	-	-	-	-
2023年	1.89	1,068,055	4.90	2,784,150	14.10	7,742,094	17.08	9,359,841
2022年	0.11	49,328	0.11	74,994	-0.14	-32,849	0.35	233,069
2021年	1.24	607,069	2.05	1,011,491	2.73	1,410,796	4.26	2,060,201
2020年	-0.39	-117,777	-0.32	-99,916	0.05	33,462	0.32	210,030
2019年	0.09	28,407	-0.25	-59,990	-0.55	-149,702	2.13	741,744

月營收



月	營收	月	營收	月	營收	月	營收	月	營收
2024/08	458,524,000	2023/08	5,965,649,000	2022/08	14,021,000	2021/08	374,877,000	2020/08	693,139,000
2024/07	951,822,000	2023/07	3,262,113,000	2022/07	19,960,000	2021/07	1,129,769,000	2020/07	607,537,000
2024/06	1,510,537,000	2023/06	2,174,708,000	2022/06	137,690,000	2021/06	878,578,000	2020/06	642,535,000
2024/05	2,359,830,000	2023/05	2,263,754,000	2022/05	51,134,000	2021/05	444,247,000	2020/05	516,945,000
2024/04	1,392,285,000	2023/04	20,083,000	2022/04	89,827,000	2021/04	816,258,000	2020/04	341,882,000
2024/03	1,203,981,000	2023/03	2,208,556,000	2022/03	245,566,000	2021/03	1,838,946,000	2020/03	354,446,000
2024/02	44,965,000	2023/02	514,570,000	2022/02	92,110,000	2021/02	1,111,860,000	2020/02	202,400,000
2024/01	99,173,000	2023/01	342,746,000	2022/01	269,833,000	2021/01	375,148,000	2020/01	12,895,000
2023/12	1,035,824,000	2022/12	1,484,786,000	2021/12	879,751,000	2020/12	1,652,421,000	2019/12	781,016,000
2023/11	1,474,431,000	2022/11	15,851,000	2021/11	1,075,239,000	2020/11	393,853,000	2019/11	543,410,000
2023/10	3,706,771,000	2022/10	46,205,000	2021/10	1,159,146,000	2020/10	443,269,000	2019/10	280,229,000
2023/09	7,714,736,000	2022/09	18,741,000	2021/09	395,448,000	2020/09	1,794,914,000	2019/09	225,831,000

本益比



日期	本益比	日期	本益比	日期	本益比
10/8	3.06	9/20	7.22	9/5	7.49
10/7	3.10	9/19	8.00	9/4	7.34
10/4	3.07	9/18	7.85	9/3	7.49
10/1	3.15	9/16	7.76	9/2	7.58
9/30	3.18	9/13	7.70	8/30	7.82
9/27	3.20	9/12	7.43	8/29	7.13
9/26	3.19	9/11	7.31	8/28	7.07
9/25	7.13	9/10	7.34	8/27	6.96
9/24	7.13	9/9	7.46	8/26	6.96
9/23	6.87	9/6	7.55	8/23	6.93

重大訊息

(詳細請參考 [MOPS](#) 網站)

主旨	發表時間
▶公告本公司董事會通過113年第二季合併財務報告	2024/08/12 14:04:42
▶公告本公司董事會決議除權息基準日及現金股利發放日	2024/08/12 14:05:14
▶公告本公司董事會通過與子公司之高雄市苓雅區成功段65地號等 24筆土地合建案	2024/08/12 15:28:29
▶本公司依公開發行公司資金貸與及背書保證處理準則第二十五條 第一項第四款規定公告	2024/08/12 15:29:01
▶代重要子公司金駿營造(股)公司公告董事會通過高雄市苓雅區65 地號等24筆土地與母公司合建案	2024/08/12 15:30:59

配股配息

股利年度	股東會日期	期別	現金股利(元/股)	盈餘配股(元/股)
112	2024/06/13	112	3.00000	12.00000
111	-	111	0.60000	0.00000
110	2022/06/09	110	2.00000	1.50000
109	2021/06/10	109	0.20000	0.20000
108	2020/06/09	108	1.00000	1.00000