

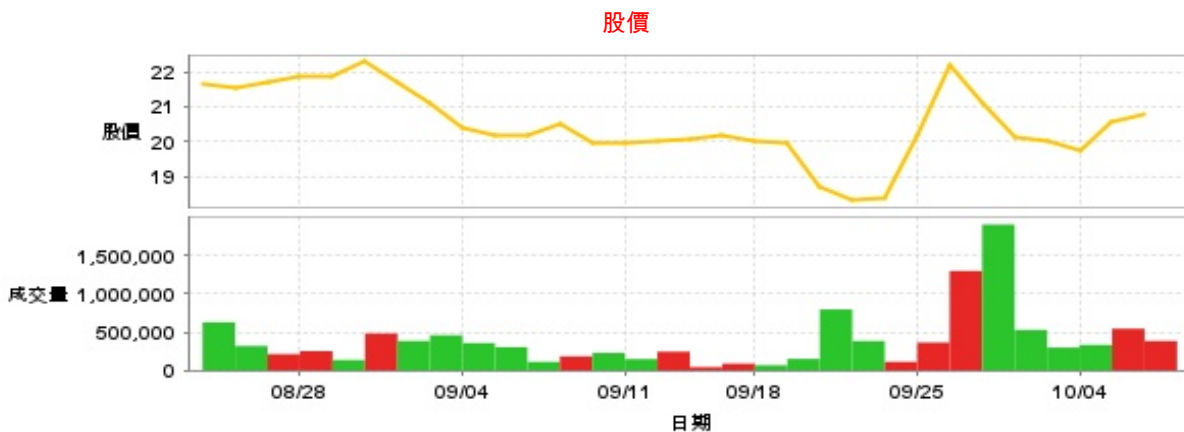
建材營造

20.8 ▲ 0.25 最高21.25 | 最低 20.2 【+/-/X表示漲/跌/不比價】

公司基本資料

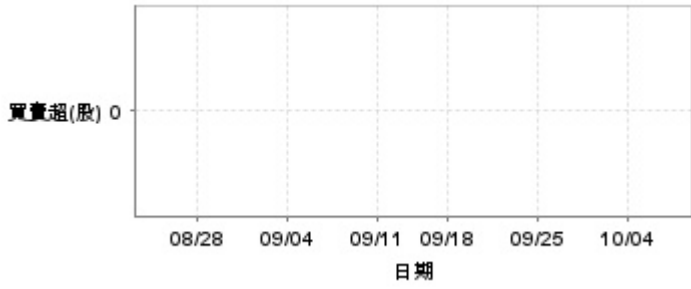
公司名稱	寶徠建設股份有限公司
公司發言人	黃文正
公司網址	https://blgroup.com.tw/
實收資本額	新台幣 1,001,857,800
主要經營業務	委託營造廠商興建國民住宅及商業大樓出租出售業務。
上市日期	1989/10/20
產業類別	建材營造

股價資訊

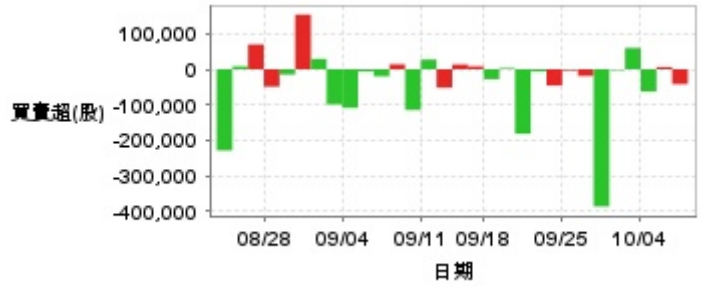


日期	收盤價	成交股數	日期	收盤價	成交股數	日期	收盤價	成交股數
10/8	20.8	384,236	9/20	18.7	795,831	9/5	20.2	304,080
10/7	20.55	544,565	9/19	19.95	150,747	9/4	20.4	357,723
10/4	19.75	333,515	9/18	20.0	67,768	9/3	21.1	459,229
10/1	20.0	298,631	9/16	20.2	88,690	9/2	21.7	384,745
9/30	20.15	528,299	9/13	20.05	43,793	8/30	22.3	483,110
9/27	21.1	1,901,869	9/12	20.0	245,437	8/29	21.85	136,453
9/26	22.2	1,297,575	9/11	19.95	148,060	8/28	21.85	252,962
9/25	20.2	364,684	9/10	19.95	229,141	8/27	21.7	213,259
9/24	18.4	112,754	9/9	20.5	184,114	8/26	21.55	319,187
9/23	18.3	383,943	9/6	20.2	112,168	8/23	21.65	627,831

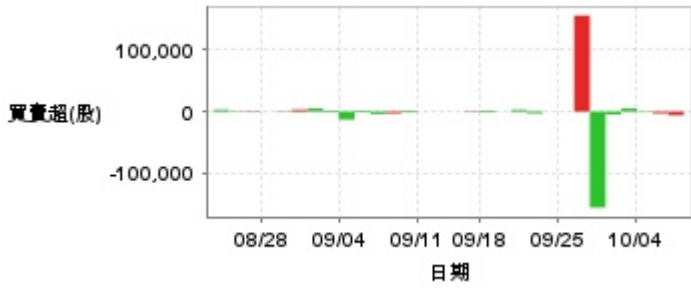
投信買賣超



外資及陸資買賣超

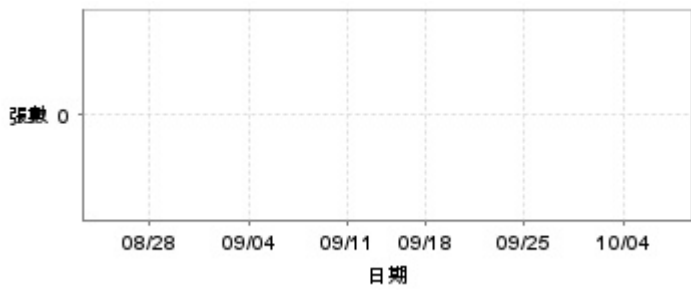


自營商買賣超

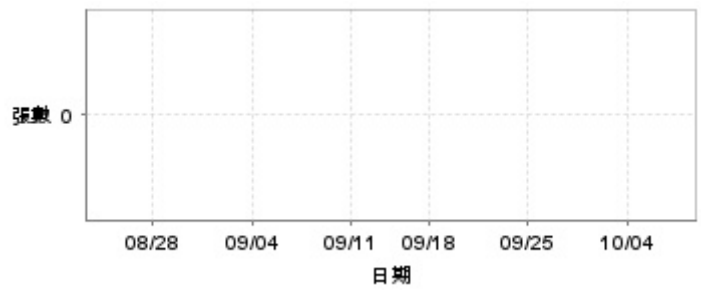


日期	投信買(+)/賣(-)超	自營商買(+)/賣(-)超	外資及陸資買(+)/賣(-)超	日期	投信買(+)/賣(-)超	自營商買(+)/賣(-)超	外資及陸資買(+)/賣(-)超
10/8	0	-6,000	-42,000	9/12	0	0	-52,000
10/7	0	-3,000	+6,000	9/11	0	0	+27,300
10/4	0	-1,000	-63,000	9/10	0	+2,000	-115,000
10/1	0	+5,000	+60,000	9/9	0	-3,000	+14,000
9/30	0	-5,000	-2,000	9/6	0	-4,000	-20,000
9/27	0	-156,000	-387,000	9/5	0	+2,000	-6,000
9/26	0	+156,000	-19,000	9/4	0	-13,000	-109,000
9/25	0	-1	-3,000	9/3	0	+2,000	-99,000
9/24	0	+1	-46,000	9/2	0	+5,000	+29,000
9/23	0	-3,000	-6,000	8/30	0	+3,000	+154,000
9/20	0	+3,000	-182,000	8/29	0	-1,000	-15,000
9/19	0	0	+3,000	8/28	0	0	-49,000
9/18	0	+2,000	-28,000	8/27	0	+1,000	+70,000
9/16	0	+1,000	+8,000	8/26	0	+1,000	+8,000
9/13	0	0	+13,469	8/23	0	+3,000	-229,000

融資



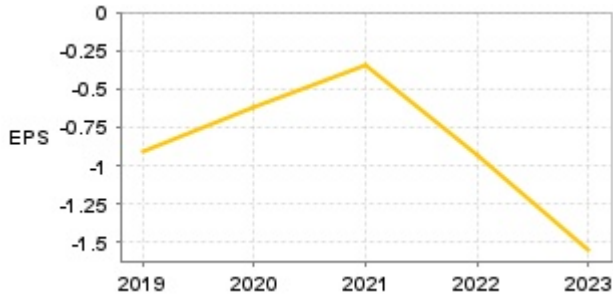
融券



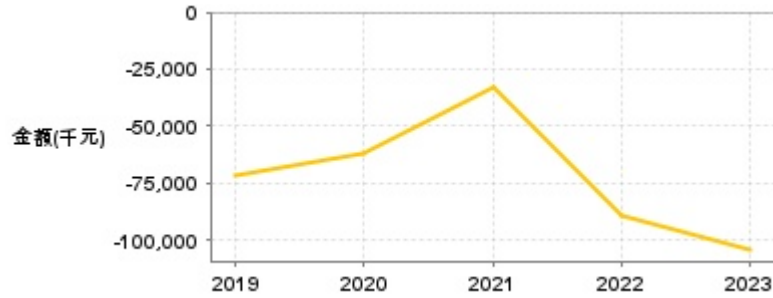
日期	融資張數	融券張數	日期	融資張數	融券張數	日期	融資張數	融券張數
10/8	0	0	9/20	0	0	9/5	0	0
10/7	0	0	9/19	0	0	9/4	0	0
10/4	0	0	9/18	0	0	9/3	0	0
10/1	0	0	9/16	0	0	9/2	0	0
9/30	0	0	9/13	0	0	8/30	0	0
9/27	0	0	9/12	0	0	8/29	0	0
9/26	0	0	9/11	0	0	8/28	0	0
9/25	0	0	9/10	0	0	8/27	0	0
9/24	0	0	9/9	0	0	8/26	0	0
9/23	0	0	9/6	0	0	8/23	0	0

公司財務資訊彙整

每股盈餘

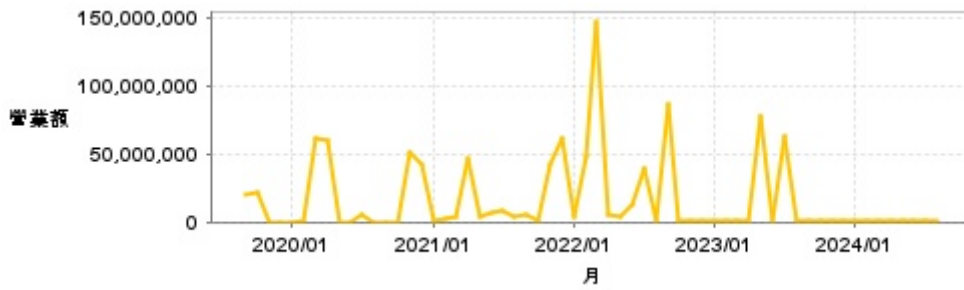


繼續營業單位稅前淨利



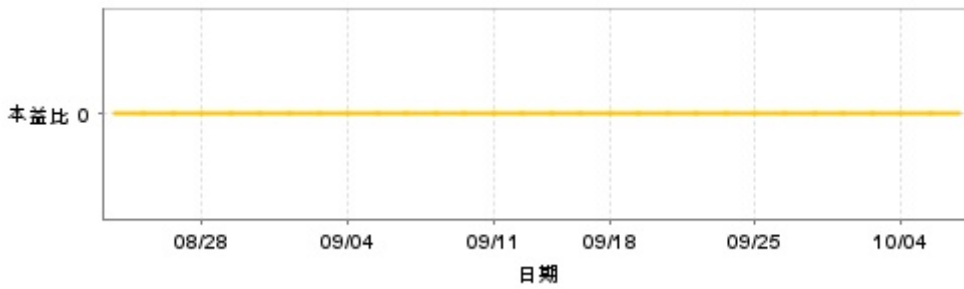
年度	第一季		半年度		前三季		全年度	
	每股盈餘	繼續營業單位稅前淨利(千元)	每股盈餘	繼續營業單位稅前淨利(千元)	每股盈餘	繼續營業單位稅前淨利(千元)	每股盈餘	繼續營業單位稅前淨利(千元)
2024年	0.20	20,320	0.62	62,027	-	-	-	-
2023年	-0.31	-30,656	-0.45	-42,037	-0.66	-41,948	-1.55	-104,150
2022年	-0.21	-17,793	-0.36	-31,466	-0.49	-43,525	-0.94	-89,097
2021年	-0.15	-15,414	-0.21	-20,612	-0.27	-27,199	-0.34	-32,555
2020年	-0.14	-14,149	-0.29	-28,984	-0.44	-44,008	-0.62	-61,775
2019年	-0.24	-19,596	-0.51	-41,246	-0.70	-56,186	-0.91	-71,676

月營收



月	營收	月	營收	月	營收	月	營收	月	營收
2024/08	617,000	2023/08	621,000	2022/08	747,000	2021/08	3,595,000	2020/08	45,000
2024/07	657,000	2023/07	62,095,000	2022/07	39,558,000	2021/07	7,754,000	2020/07	5,143,000
2024/06	580,000	2023/06	619,000	2022/06	12,902,000	2021/06	6,239,000	2020/06	4,000
2024/05	633,000	2023/05	77,846,000	2022/05	3,546,000	2021/05	3,456,000	2020/05	4,000
2024/04	583,000	2023/04	507,000	2022/04	5,383,000	2021/04	46,952,000	2020/04	59,309,000
2024/03	557,000	2023/03	673,000	2022/03	147,191,000	2021/03	3,788,000	2020/03	60,690,000
2024/02	545,000	2023/02	444,000	2022/02	47,847,000	2021/02	3,105,000	2020/02	1,448,000
2024/01	491,000	2023/01	592,000	2022/01	3,363,000	2021/01	523,000	2020/01	4,000
2023/12	491,000	2022/12	697,000	2021/12	61,033,000	2020/12	41,677,000	2019/12	4,000
2023/11	458,000	2022/11	513,000	2021/11	42,105,000	2020/11	51,131,000	2019/11	4,000
2023/10	539,000	2022/10	680,000	2021/10	865,000	2020/10	199,000	2019/10	22,172,000
2023/09	631,000	2022/09	86,416,000	2021/09	6,059,000	2020/09	108,000	2019/09	20,865,000

本益比



日期	本益比	日期	本益比	日期	本益比
10/8	0.00	9/20	0.00	9/5	0.00
10/7	0.00	9/19	0.00	9/4	0.00
10/4	0.00	9/18	0.00	9/3	0.00
10/1	0.00	9/16	0.00	9/2	0.00
9/30	0.00	9/13	0.00	8/30	0.00
9/27	0.00	9/12	0.00	8/29	0.00
9/26	0.00	9/11	0.00	8/28	0.00
9/25	0.00	9/10	0.00	8/27	0.00
9/24	0.00	9/9	0.00	8/26	0.00
9/23	0.00	9/6	0.00	8/23	0.00

重大訊息

(詳細請參考 [MOPS](#) 網站)

主旨	發表時間
▶公告本公司國內第一次有擔保轉換公司債換發普通股之發行 新股基準日。	2024/10/08 13:42:46
▶公告本公司董事會決議辦理現金增資發行普通股。	2024/10/08 13:45:11
▶本公司國內第一次有擔保轉換公司債(寶徠一)到期還本 暨終止上櫃事宜。	2024/08/22 13:39:29
▶董事會決議授權董事長就新北市三項土地開發案，簽訂 合建契約等事宜。	2024/08/09 14:05:32
▶公告本公司董事會通過民國113年第2季合併財務報告。	2024/08/09 14:04:13

配股配息

股利年度	股東會日期	期別	現金股利(元/股)	盈餘配股(元/股)
112	-	112	0.00000	0.00000
111	-	111	0.00000	0.00000
110	-	110	0.00000	0.00000
109	-	109	0.00000	0.00000
108	-	108	0.00000	0.00000