

玻璃陶瓷

16.6 ▼ 0.05 最高17.0 | 最低
16.6

【+/-/X表示漲/跌/不比價】

公司基本資料

公司名稱	台灣玻璃工業股份有限公司
公司發言人	林嘉明
公司網址	www.taiwanglass.com
實收資本額	新台幣 29,080,608,000
主要經營業務	平板玻璃之製造與銷售 玻璃纖維布及玻璃纖維束之製造與銷售 玻璃器皿之製造與銷售
上市日期	1973/07/20
產業類別	玻璃陶瓷

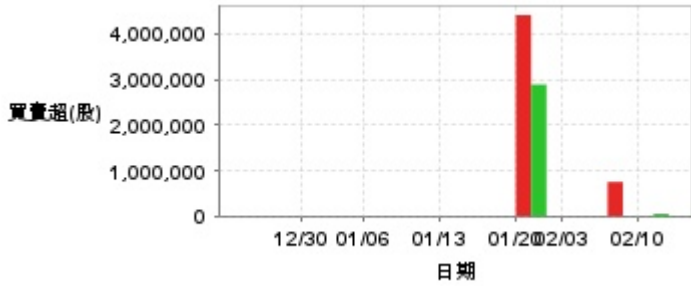
股價資訊

股價

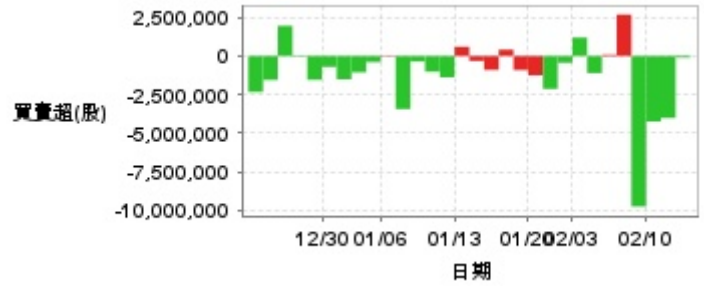


日期	收盤價	成交股數	日期	收盤價	成交股數	日期	收盤價	成交股數
2/12	16.6	5,766,495	1/20	16.9	15,149,655	1/6	16.3	4,663,977
2/11	16.65	16,293,282	1/17	16.3	11,069,905	1/3	16.0	5,175,123
2/10	17.5	18,206,627	1/16	15.6	3,291,705	1/2	16.1	5,904,542
2/7	17.6	40,417,032	1/15	15.45	6,144,883	12/31	16.35	4,542,631
2/6	17.85	31,269,064	1/14	15.3	5,207,919	12/30	16.65	3,306,534
2/5	16.6	2,494,684	1/13	15.1	6,573,218	12/27	16.7	14,776,487
2/4	16.4	3,814,547	1/10	15.0	5,877,777	12/26	16.9	9,179,576
2/3	16.8	7,125,113	1/9	15.2	7,537,969	12/25	17.2	12,031,575
1/22	16.8	5,122,971	1/8	15.7	4,122,762	12/24	17.2	12,593,374
1/21	16.9	15,212,954	1/7	15.75	7,703,383	12/23	17.35	8,611,987

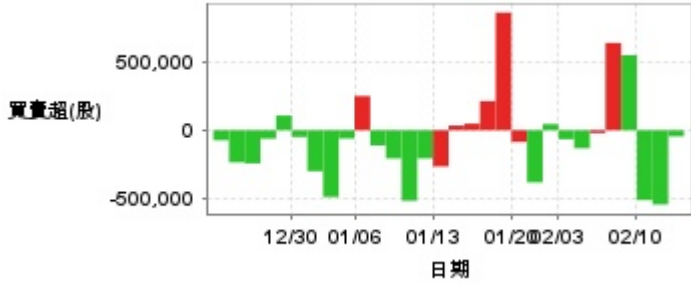
投信買賣超



外資及陸資買賣超

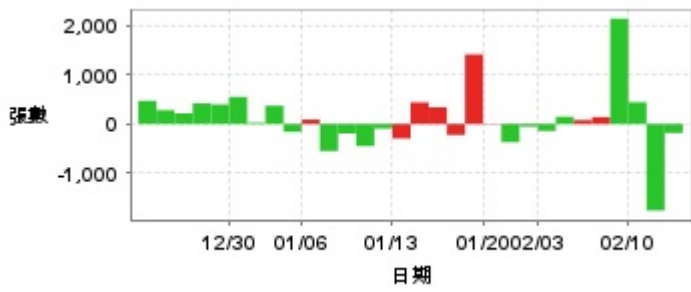


自營商買賣超

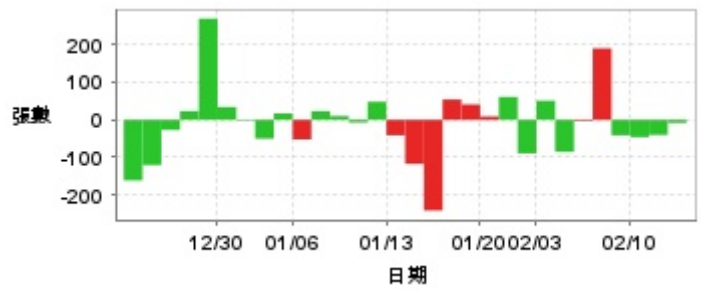


日期	投信買(+)/賣(-)超	自營商買(+)/賣(-)超	外資及陸資買(+)/賣(-)超	日期	投信買(+)/賣(-)超	自營商買(+)/賣(-)超	外資及陸資買(+)/賣(-)超
2/12	+9,000	-45,108	-106,796	1/13	0	-265,679	+597,300
2/11	+50,000	-545,234	-4,018,170	1/10	0	-207,095	-1,382,554
2/10	0	-512,832	-4,247,000	1/9	0	-517,826	-1,017,000
2/7	0	+550,636	-9,753,830	1/8	0	-207,230	-356,900
2/6	+750,000	+640,442	+2,682,000	1/7	0	-111,384	-3,435,000
2/5	0	-20,849	+84,000	1/6	0	+250,915	+42,000
2/4	0	-132,376	-1,106,000	1/3	0	-61,058	-395,000
2/3	0	-65,637	+1,193,700	1/2	0	-489,927	-1,056,000
1/22	0	+44,941	-437,000	12/31	0	-300,670	-1,508,000
1/21	+2,892,000	-382,582	-2,130,000	12/30	0	-49,745	-703,000
1/20	+4,416,000	-85,901	-1,256,694	12/27	0	+107,428	-1,544,000
1/17	0	+862,935	-911,000	12/26	0	-61,946	+49,000
1/16	0	+213,635	+412,000	12/25	0	-243,094	+1,954,000
1/15	0	+47,758	-902,000	12/24	0	-235,791	-1,552,000
1/14	0	+33,995	-318,000	12/23	0	-73,781	-2,330,000

融資



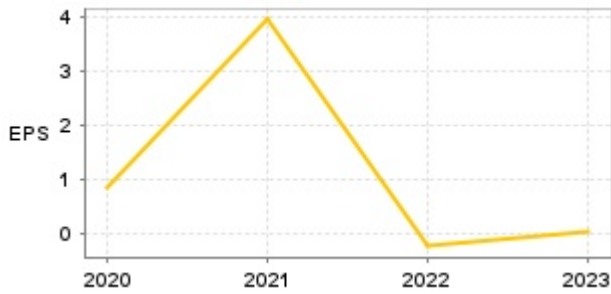
融券



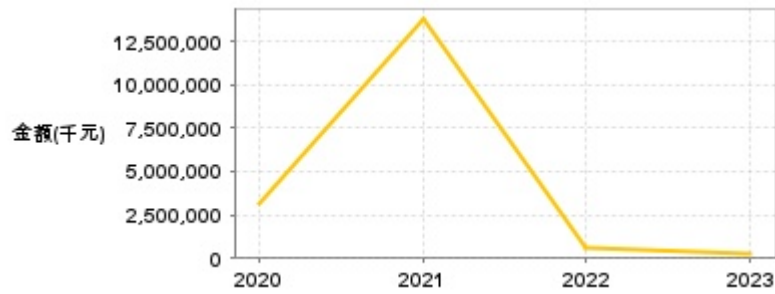
日期	融資張數	融券張數	日期	融資張數	融券張數	日期	融資張數	融券張數
2/12	-183	-8	1/20	-8	+9	1/6	+90	-52
2/11	-1,761	-40	1/17	+1,415	+41	1/3	-160	+17
2/10	+443	-46	1/16	-223	+54	1/2	+371	-50
2/7	+2,144	-41	1/15	+340	-241	12/31	+27	-2
2/6	+141	+190	1/14	+439	-117	12/30	+552	+34
2/5	+79	-3	1/13	-295	-41	12/27	+398	+269
2/4	+148	-85	1/10	-93	+48	12/26	+419	+23
2/3	-141	+51	1/9	-450	-7	12/25	+217	-27
1/22	-53	-89	1/8	-193	+10	12/24	+281	-120
1/21	-370	+61	1/7	-550	+23	12/23	+472	-161

公司財務資訊彙整

每股盈餘



繼續營業單位稅前淨利



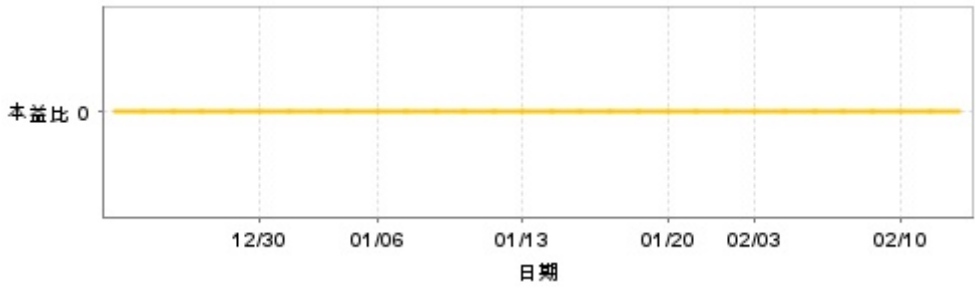
年度	第一季		半年度		前三季		全年度	
	每股盈餘	繼續營業單位稅前淨利(千円)	每股盈餘	繼續營業單位稅前淨利(千円)	每股盈餘	繼續營業單位稅前淨利(千円)	每股盈餘	繼續營業單位稅前淨利(千円)
2024年	-0.09	68,325	-0.15	-25,560	-0.52	-1,216,428	-	-
2023年	-0.29	-886,219	-0.30	-806,506	-0.19	-341,152	0.01	286,641
2022年	0.39	1,385,355	0.60	2,341,821	0.09	1,552,089	-0.25	601,206
2021年	0.61	2,047,987	1.65	5,598,070	2.87	10,183,083	3.95	13,743,369
2020年	-0.29	-864,067	-0.40	-1,055,931	0.08	633,517	0.85	3,146,489

月營收



月	營收	月	營收	月	營收	月	營收	月	營收
2025/01	3,119,843,000	2024/01	3,941,086,000	2023/01	2,659,893,000	2022/01	3,691,631,000	2021/01	3,996,314,000
2024/12	3,996,704,000	2023/12	3,903,173,000	2022/12	3,892,925,000	2021/12	4,821,058,000	2020/12	4,751,198,000
2024/11	3,886,566,000	2023/11	3,995,801,000	2022/11	3,765,420,000	2021/11	4,465,225,000	2020/11	4,513,047,000
2024/10	3,650,991,000	2023/10	4,125,566,000	2022/10	3,731,740,000	2021/10	4,560,703,000	2020/10	4,127,169,000
2024/09	3,225,767,000	2023/09	4,106,296,000	2022/09	3,637,433,000	2021/09	4,842,494,000	2020/09	4,199,290,000
2024/08	3,468,295,000	2023/08	4,373,319,000	2022/08	3,734,242,000	2021/08	5,287,484,000	2020/08	4,173,931,000
2024/07	3,431,269,000	2023/07	3,924,827,000	2022/07	3,741,733,000	2021/07	5,311,638,000	2020/07	3,692,449,000
2024/06	3,524,024,000	2023/06	3,615,133,000	2022/06	3,821,102,000	2021/06	4,975,212,000	2020/06	3,325,435,000
2024/05	3,744,134,000	2023/05	3,774,315,000	2022/05	4,208,954,000	2021/05	5,151,765,000	2020/05	3,149,379,000
2024/04	3,682,901,000	2023/04	4,031,061,000	2022/04	3,924,970,000	2021/04	4,954,460,000	2020/04	2,954,287,000
2024/03	3,608,412,000	2023/03	4,035,920,000	2022/03	3,792,957,000	2021/03	4,894,198,000	2020/03	3,035,110,000
2024/02	2,316,131,000	2023/02	3,073,737,000	2022/02	3,931,754,000	2021/02	2,779,777,000	2020/02	1,676,285,000

本益比



日期	本益比	日期	本益比	日期	本益比
2/12	0.00	1/20	0.00	1/6	0.00
2/11	0.00	1/17	0.00	1/3	0.00
2/10	0.00	1/16	0.00	1/2	0.00
2/7	0.00	1/15	0.00	12/31	0.00
2/6	0.00	1/14	0.00	12/30	0.00
2/5	0.00	1/13	0.00	12/27	0.00
2/4	0.00	1/10	0.00	12/26	0.00
2/3	0.00	1/9	0.00	12/25	0.00
1/22	0.00	1/8	0.00	12/24	0.00
1/21	0.00	1/7	0.00	12/23	0.00

重大訊息

(詳細請參考 [MOPS 網站](#))

主旨	發表時間
▶代子公司台玻咸陽玻璃有限公司公告處分理財商品	2025/01/24 15:51:46
▶代子公司台玻咸陽玻璃有限公司公告取得理財商品	2025/01/22 17:09:01
▶本公司受邀參加富邦證券舉辦之法人說明會	2024/12/04 16:30:54
▶代子公司台玻成都玻璃有限公司公告處分理財商品	2024/12/02 16:34:56
▶代子公司台玻成都玻璃有限公司公告取得理財商品	2024/12/02 16:36:05

配股配息

股利年度	股東會日期	期別	現金股利(元/股)	盈餘配股(元/股)
112	2024/06/07	112	0.00000	0.00000
111	2023/06/14	111	0.00000	0.00000
110	2022/06/09	110	1.82000	0.00000
109	2021/06/11	109	0.50000	0.00000