

生技醫療業

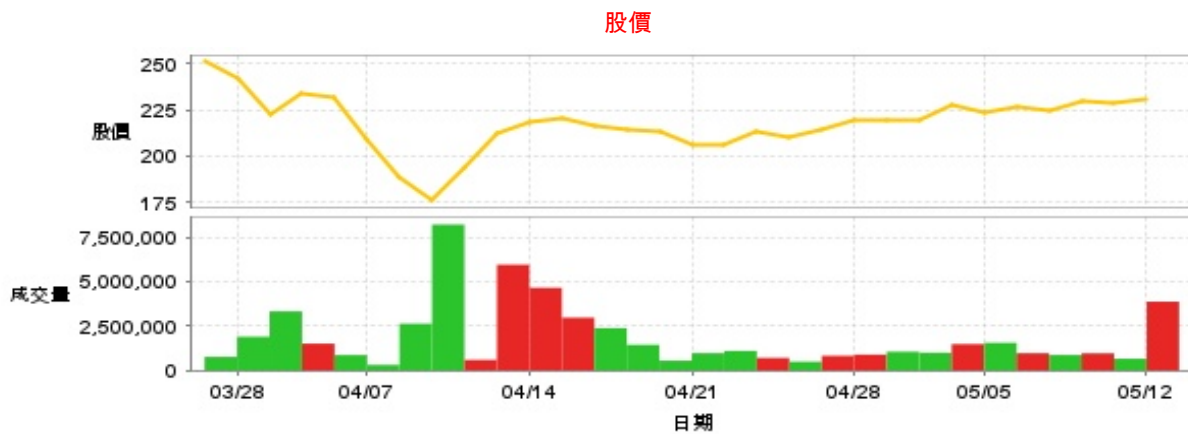
231.0 ▲ 2.0 最高239.0 | 最低  
230.0

【+/-/X表示漲/跌/不比價】

## 公司基本資料

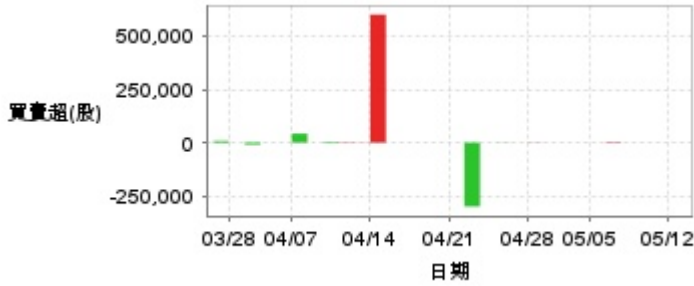
公司名稱	美時化學製藥股份有限公司
公司發言人	沈煒
公司網址	http://www.lotuspharm.com.tw
實收資本額	新台幣 2,658,138,120
主要經營業務	西藥製造、零售
上市日期	2019/12/16
產業類別	生技醫療業

## 股價資訊

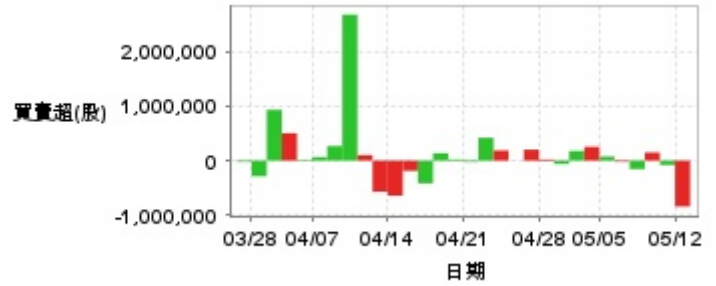


日期	收盤價	成交股數	日期	收盤價	成交股數	日期	收盤價	成交股數
5/12	231.0	3,866,514	4/25	214.5	824,917	4/11	212.0	5,945,727
5/9	229.0	657,566	4/24	210.0	492,920	4/10	193.5	593,794
5/8	229.5	963,128	4/23	213.0	706,772	4/9	176.0	8,202,855
5/7	225.0	868,726	4/22	206.5	1,097,995	4/8	188.5	2,629,869
5/6	226.5	969,946	4/21	206.5	972,484	4/7	209.0	311,428
5/5	223.5	1,555,883	4/18	213.0	549,123	4/2	232.0	864,325
5/2	227.5	1,481,828	4/17	214.5	1,442,587	4/1	234.0	1,506,559
4/30	219.5	996,008	4/16	216.0	2,381,862	3/31	222.0	3,323,368
4/29	219.5	1,053,977	4/15	220.5	2,968,900	3/28	241.5	1,895,541
4/28	219.5	889,231	4/14	218.0	4,649,339	3/27	251.0	762,230

投信買賣超



外資及陸資買賣超

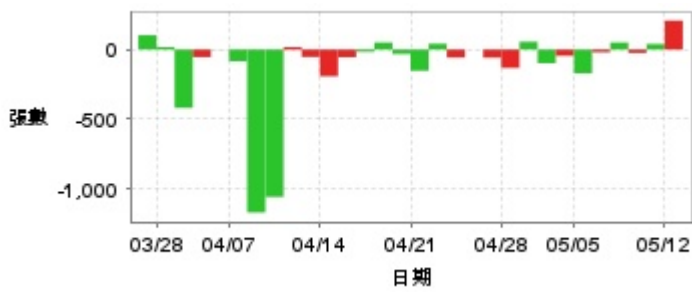


自營商買賣超

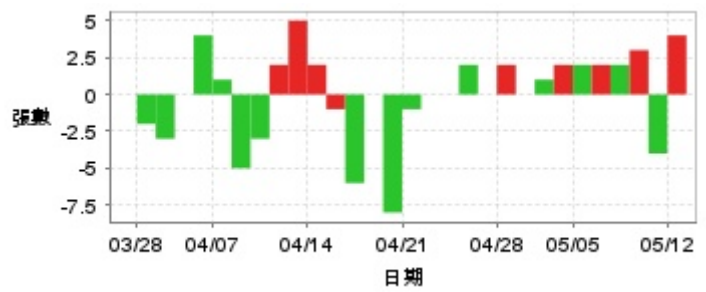


日期	投信買(+)/賣(-)超	自營商買(+)/賣(-)超	外資及陸資買(+)/賣(-)超	日期	投信買(+)/賣(-)超	自營商買(+)/賣(-)超	外資及陸資買(+)/賣(-)超
5/12	0	+8,333	-842,253	4/18	0	+2,046	+23,915
5/9	0	-2,110	-81,095	4/17	0	+14,374	+137,029
5/8	0	+12,033	+149,100	4/16	0	-123,190	-416,552
5/7	0	-27,988	-154,715	4/15	0	+39,846	-188,107
5/6	+3,000	-13,534	-22,863	4/14	+601,000	-4,402	-643,655
5/5	0	-69,187	+75,459	4/11	+1,000	+34,178	-570,871
5/2	0	+38,781	+253,634	4/10	-2,000	+1,299	+101,000
4/30	0	-12,733	+177,876	4/9	+4,000	-100,905	+2,678,660
4/29	0	-6,768	-61,990	4/8	0	-28,977	+267,066
4/28	+1,000	+16,269	+23,000	4/7	+42,000	-6,000	+66,000
4/25	0	+22,136	+200,985	4/2	0	-6,976	-17,000
4/24	+1,000	-9,526	+702	4/1	0	-12,790	+504,010
4/23	0	-451	+186,020	3/31	-9,000	-93,440	+932,000
4/22	-300,000	+11,225	+419,000	3/28	0	-45,980	-286,975
4/21	0	-15,483	-24,270	3/27	+8,000	-6,749	-23,000

融資



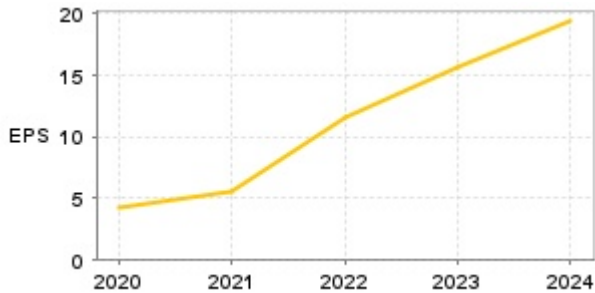
融券



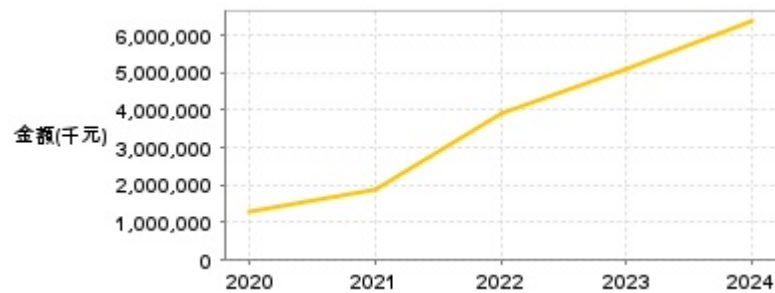
日期	融資張數	融券張數	日期	融資張數	融券張數	日期	融資張數	融券張數
5/12	+208	+4	4/25	-58	0	4/11	-53	+5
5/9	+40	-4	4/24	0	+2	4/10	+18	+2
5/8	-24	+3	4/23	-57	0	4/9	-1,059	-3
5/7	+51	+2	4/22	+42	0	4/8	-1,171	-5
5/6	-19	+2	4/21	-152	-1	4/7	-84	+1
5/5	-171	+2	4/18	-32	-8	4/2	-1	+4
5/2	-45	+2	4/17	+51	0	4/1	-54	0
4/30	-98	+1	4/16	-16	-6	3/31	-419	-3
4/29	+56	0	4/15	-55	-1	3/28	+18	-2
4/28	-132	+2	4/14	-192	+2	3/27	+103	0

## 公司財務資訊彙整

每股盈餘

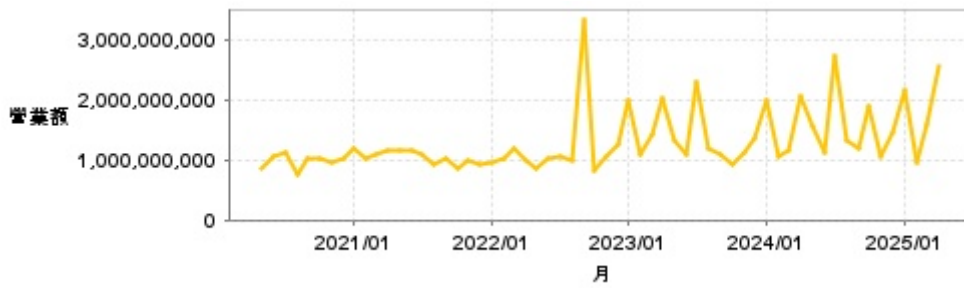


繼續營業單位稅前淨利



年度	第一季		半年度		前三季		全年度	
	每股盈餘	繼續營業單位稅前淨利(千元)	每股盈餘	繼續營業單位稅前淨利(千元)	每股盈餘	繼續營業單位稅前淨利(千元)	每股盈餘	繼續營業單位稅前淨利(千元)
2025年	5.47	1,742,386	-	-	-	-	-	-
2024年	3.96	1,306,349	9.05	2,967,322	15.03	4,865,285	19.35	6,359,578
2023年	4.58	1,504,572	9.43	3,028,441	14.19	4,594,736	15.72	5,102,925
2022年	1.72	588,588	2.97	1,015,379	10.96	3,645,418	11.59	3,940,212
2021年	1.85	593,361	3.21	1,077,132	4.54	1,549,780	5.50	1,870,019
2020年	0.54	158,681	1.77	536,405	2.92	899,398	4.22	1,304,235

月營收



月	營收	月	營收	月	營收	月	營收	月	營收
2025/04	2,573,341,000	2024/04	2,076,328,000	2023/04	2,017,216,000	2022/04	999,151,000	2021/04	1,157,472,000
2025/03	1,591,727,000	2024/03	1,150,529,000	2023/03	1,430,185,000	2022/03	1,186,652,000	2021/03	1,100,414,000
2025/02	966,712,000	2024/02	1,051,899,000	2023/02	1,085,919,000	2022/02	1,028,926,000	2021/02	1,015,941,000
2025/01	2,171,345,000	2024/01	1,995,716,000	2023/01	2,007,756,000	2022/01	945,800,000	2021/01	1,208,009,000
2024/12	1,463,301,000	2023/12	1,372,425,000	2022/12	1,270,976,000	2021/12	914,162,000	2020/12	1,011,132,000
2024/11	1,060,655,000	2023/11	1,135,020,000	2022/11	1,071,324,000	2021/11	986,367,000	2020/11	957,236,000
2024/10	1,884,995,000	2023/10	911,653,000	2022/10	829,290,000	2021/10	868,252,000	2020/10	1,023,290,000
2024/09	1,186,821,000	2023/09	1,100,388,000	2022/09	3,348,921,000	2021/09	1,012,862,000	2020/09	1,020,621,000
2024/08	1,325,338,000	2023/08	1,184,833,000	2022/08	996,806,000	2021/08	936,958,000	2020/08	747,953,000
2024/07	2,722,045,000	2023/07	2,287,950,000	2022/07	1,043,645,000	2021/07	1,107,853,000	2020/07	1,116,873,000
2024/06	1,113,970,000	2023/06	1,103,110,000	2022/06	1,040,734,000	2021/06	1,150,118,000	2020/06	1,052,244,000
2024/05	1,552,630,000	2023/05	1,321,517,000	2022/05	870,540,000	2021/05	1,156,527,000	2020/05	860,254,000

本益比



日期	本益比	日期	本益比	日期	本益比
5/12	11.22	4/25	11.24	4/11	11.11
5/9	12.00	4/24	11.00	4/10	10.14
5/8	12.02	4/23	11.16	4/9	9.22
5/7	11.79	4/22	10.82	4/8	9.87
5/6	11.86	4/21	10.82	4/7	10.95
5/5	11.71	4/18	11.16	4/2	12.15
5/2	11.92	4/17	11.24	4/1	12.26
4/30	11.50	4/16	11.31	3/31	11.63
4/29	11.50	4/15	11.55	3/28	12.65
4/28	11.50	4/14	11.42	3/27	13.15

## 重大訊息

(詳細請參考 [MOPS](#) 網站)

主旨	發表時間
▶公告本公司董事會決議通過114年第一季財務報告	2025/05/09 20:35:55
▶本公司董事會通過和LENZ Therapeutics, Inc. (以下簡稱"LENZ")簽署獨家授權合作協議。	2025/05/09 20:39:09
▶公告本公司114年第一季合併財務報告董事會召開日期為 114年05月09日	2025/04/30 16:59:51
▶公告董事會決議辦理國內現金增資發行普通股及/或現金增資 發行普通股參與發行海外存託憑證及/或私募方式發行普通股及/ 或私募方式發行可轉換公司債券	2025/04/28 21:09:59
▶公告董事會決議辦理國內現金增資發行普通股及/或現金增資 發行普通股參與發行海外存託憑證及/或私募方式發行普通股及/ 或私募方式發行可轉換公司債券	2025/04/28 21:10:32

## 配股配息

股利年度	股東會日期	期別	現金股利(元/股)	盈餘配股(元/股)
113	-	113	5.73000	0.00000
112	-	112	4.66000	0.00000
111	-	111	0.00000	0.00000
110	-	110	0.00000	0.00000
109	-	109	0.35000	0.00000