

生技醫療業

106.0 ▲ 4.0 最高112.0 | 最低
105.0

【+/-/X表示漲/跌/不比價】

公司基本資料

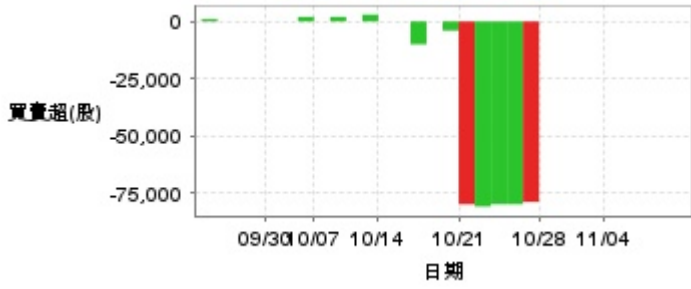
公司名稱	科妍生物科技股份有限公司
公司發言人	韓台賢
公司網址	www.scivision.com.tw
實收資本額	新台幣 702,893,500
主要經營業務	透明質酸(玻尿酸)醫療器材產品研發製造及銷售 透明質酸(玻尿酸)保養品研發製造及銷售
上市日期	2013/11/12
產業類別	生技醫療業

股價資訊



日期	收盤價	成交股數	日期	收盤價	成交股數	日期	收盤價	成交股數
11/8	106.0	2,152,928	10/24	103.5	668,078	10/9	124.0	531,194
11/7	102.0	246,546	10/23	103.5	901,812	10/8	127.0	249,885
11/6	103.0	582,459	10/22	103.5	1,163,961	10/7	129.0	379,783
11/5	103.0	363,179	10/21	107.5	1,396,482	10/4	126.5	541,642
11/4	103.0	380,178	10/18	103.5	507,853	10/1	131.5	903,568
11/1	101.5	557,602	10/17	105.0	700,819	9/30	132.0	1,563,022
10/30	102.0	184,588	10/16	105.0	500,380	9/27	128.5	390,735
10/29	102.5	485,021	10/15	105.5	846,583	9/26	126.5	450,794
10/28	104.0	304,308	10/14	109.0	1,205,114	9/25	129.5	346,029
10/25	104.0	466,196	10/11	112.0	2,181,525	9/24	129.0	489,060

投信買賣超



外資及陸資買賣超



自營商買賣超

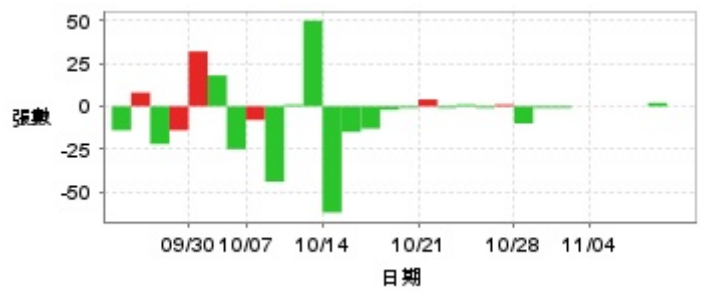


日期	投信買(+)/賣(-)超	自營商買(+)/賣(-)超	外資及陸資買(+)/賣(-)超	日期	投信買(+)/賣(-)超	自營商買(+)/賣(-)超	外資及陸資買(+)/賣(-)超
11/8	0	+800	-293,000	10/17	0	+1,067	-40,980
11/7	0	-3,004	+29,000	10/16	-10,000	-40	-8,987
11/6	0	-1	-30,000	10/15	0	-11,568	-134,000
11/5	0	+2,000	+34,000	10/14	0	-10,381	+190,000
11/4	0	-373	+24,000	10/11	+3,000	-54,809	-648,980
11/1	0	-23,363	+124,000	10/9	0	+4,756	-196,000
10/30	0	+988	-31,000	10/8	+2,000	-9,003	-67,000
10/29	0	-10,922	-19,000	10/7	0	-5,158	0
10/28	0	-274	-26,974	10/4	+2,000	-11,776	-223,000
10/25	-79,000	-1,197	+65,000	10/1	0	+41,511	-254,000
10/24	-80,000	+1,243	-44,000	9/30	0	+19,269	+209,200
10/23	-80,000	-536	+48,000	9/27	0	+3,020	+194,022
10/22	-81,000	+701	+25,000	9/26	0	+2,995	-141,970
10/21	-80,000	+1,507	+125,000	9/25	0	+6,658	+34,000
10/18	-4,000	-8,012	-42,000	9/24	+1,000	+13,333	-131,980

融資



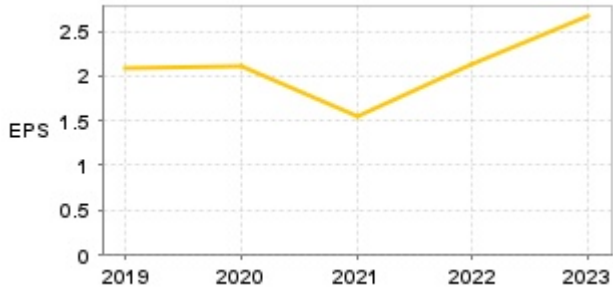
融券



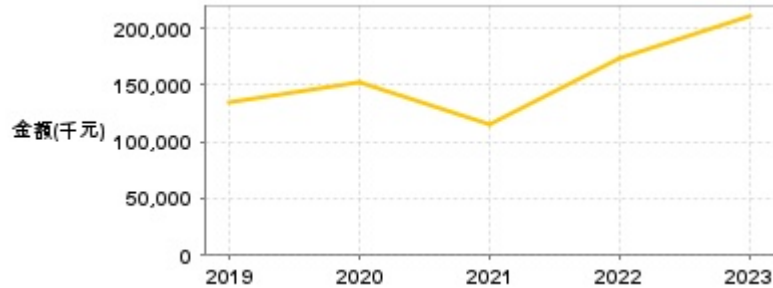
日期	融資張數	融券張數	日期	融資張數	融券張數	日期	融資張數	融券張數
11/8	+36	0	10/24	-150	-1	10/9	+7	+1
11/7	-9	+2	10/23	+22	+1	10/8	+14	-44
11/6	+127	0	10/22	+35	-1	10/7	+45	-8
11/5	+4	0	10/21	+98	+4	10/4	+1	-25
11/4	+80	0	10/18	-28	-1	10/1	+61	+18
11/1	-24	0	10/17	+31	-2	9/30	-19	+32
10/30	-1	-1	10/16	+13	-13	9/27	-19	-14
10/29	-31	-1	10/15	-7	-15	9/26	+44	-22
10/28	+21	-10	10/14	-28	-62	9/25	-17	+8
10/25	+13	+1	10/11	-47	+50	9/24	+2	-14

公司財務資訊彙整

每股盈餘

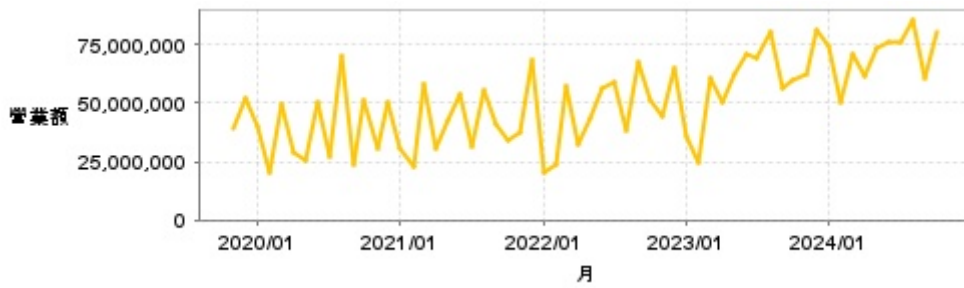


繼續營業單位稅前淨利



年度	第一季		半年度		前三季		全年度	
	每股盈餘	繼續營業單位稅前淨利(千元)	每股盈餘	繼續營業單位稅前淨利(千元)	每股盈餘	繼續營業單位稅前淨利(千元)	每股盈餘	繼續營業單位稅前淨利(千元)
2024年	0.76	64,957	1.76	140,761	2.58	212,787	-	-
2023年	0.50	41,795	1.26	88,175	2.08	160,604	2.66	209,997
2022年	0.41	24,668	1.01	79,865	1.69	137,064	2.14	173,550
2021年	0.40	31,028	0.92	59,173	1.15	84,321	1.54	116,055
2020年	0.63	41,135	1.01	68,335	1.52	108,533	2.10	152,488
2019年	0.53	29,712	0.95	60,418	1.40	88,445	2.09	134,277

月營收



月	營收	月	營收	月	營收	月	營收	月	營收
2024/10	80,576,000	2023/10	60,029,000	2022/10	51,047,000	2021/10	34,160,000	2020/10	50,982,000
2024/09	60,324,000	2023/09	56,688,000	2022/09	67,611,000	2021/09	41,094,000	2020/09	23,850,000
2024/08	85,867,000	2023/08	80,500,000	2022/08	38,740,000	2021/08	55,141,000	2020/08	70,193,000
2024/07	76,012,000	2023/07	68,910,000	2022/07	58,552,000	2021/07	31,034,000	2020/07	26,917,000
2024/06	75,611,000	2023/06	71,197,000	2022/06	56,624,000	2021/06	53,961,000	2020/06	50,156,000
2024/05	73,222,000	2023/05	62,058,000	2022/05	43,648,000	2021/05	42,418,000	2020/05	25,455,000
2024/04	61,724,000	2023/04	50,010,000	2022/04	31,938,000	2021/04	30,424,000	2020/04	28,569,000
2024/03	70,560,000	2023/03	60,387,000	2022/03	56,981,000	2021/03	57,676,000	2020/03	49,756,000
2024/02	50,529,000	2023/02	24,269,000	2022/02	23,343,000	2021/02	22,736,000	2020/02	20,048,000
2024/01	74,264,000	2023/01	35,722,000	2022/01	20,044,000	2021/01	30,819,000	2020/01	40,009,000
2023/12	81,165,000	2022/12	64,646,000	2021/12	68,261,000	2020/12	50,453,000	2019/12	52,309,000
2023/11	62,053,000	2022/11	44,174,000	2021/11	37,816,000	2020/11	30,491,000	2019/11	39,009,000

本益比



日期	本益比	日期	本益比	日期	本益比
11/8	34.53	10/24	33.07	10/9	39.62
11/7	33.22	10/23	33.07	10/8	40.58
11/6	32.91	10/22	33.07	10/7	41.21
11/5	32.91	10/21	34.35	10/4	40.42
11/4	32.91	10/18	33.07	10/1	42.01
11/1	32.43	10/17	33.55	9/30	42.17
10/30	32.59	10/16	33.55	9/27	41.05
10/29	32.75	10/15	33.71	9/26	40.42
10/28	33.23	10/14	34.82	9/25	41.37
10/25	33.23	10/11	35.78	9/24	41.21

重大訊息

(詳細請參考 [MOPS](#) 網站)

主旨	發表時間
▶公告本公司113年第3季合併財務報告預計提報董事會召開 日期	2024/10/30 16:53:55
▶澄清媒體報導	2024/09/18 11:46:12
▶公告本公司獲得巴西國家衛生監督局(ANVISA)認定通過優良 製造規範(GMP)	2024/09/16 16:34:59
▶公告本公司婦產科用產品"PROTAHERE"可吸收防沾黏凝膠 6ml及10ml取得銷售許可證書	2024/08/27 16:01:32
▶公告本公司刺激自體膠原蛋白增生長效型聚己內酯(PCL)皮下 填補劑產品喬凡霓絲皮下植入劑取得 中華民國衛生福利部(TFDA) 核發第三類醫材銷售許可證。	2024/08/12 15:04:37

配股配息

股利年度	股東會日期	期別	現金股利(元/股)	盈餘配股(元/股)
112	-	112	2.36990	0.00000
111	2023/06/28	111	1.95450	0.00000
110	2022/06/29	110	1.41756	0.00000
109	2021/06/22	109	0.95985	0.85000
108	2020/06/22	108	1.36410	0.50000