

生技醫療業

52.1 ▲ 0.1 最高53.0 | 最低 51.9 【+/-/X表示漲/跌/不比價】

公司基本資料

公司名稱	和康生物科技股份有限公司
公司發言人	陳熾娟
公司網址	www.mbi.com.tw
實收資本額	新台幣 891,631,150
主要經營業務	生物高分子材料應用於生物醫材及醫美保養品的研發、製造及銷售
上市日期	2013/12/20
產業類別	生技醫療業

股價資訊

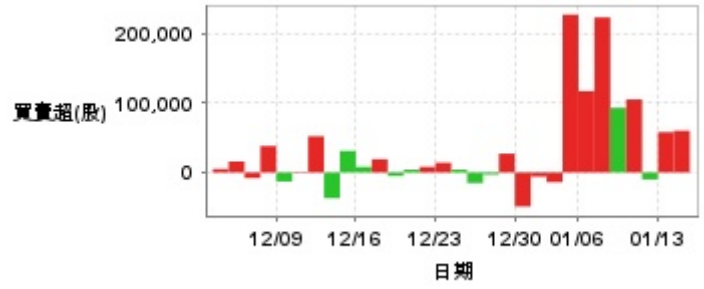


日期	收盤價	成交股數	日期	收盤價	成交股數	日期	收盤價	成交股數
1/14	52.1	251,206	12/30	48.85	399,943	12/16	47.1	202,399
1/13	52.0	644,014	12/27	48.65	291,636	12/13	47.9	253,945
1/10	51.7	554,015	12/26	46.9	59,141	12/12	48.4	354,526
1/9	52.3	411,646	12/25	46.9	87,670	12/11	48.65	1,014,842
1/8	51.7	563,924	12/24	47.0	108,690	12/10	46.7	280,487
1/7	52.1	1,070,874	12/23	47.2	77,302	12/9	45.95	136,001
1/6	50.8	813,649	12/20	46.9	122,654	12/6	46.2	202,827
1/3	50.1	651,287	12/19	46.3	113,245	12/5	46.0	126,413
1/2	49.0	176,273	12/18	46.5	110,102	12/4	45.95	163,425
12/31	48.95	109,613	12/17	47.3	82,617	12/3	45.1	62,877

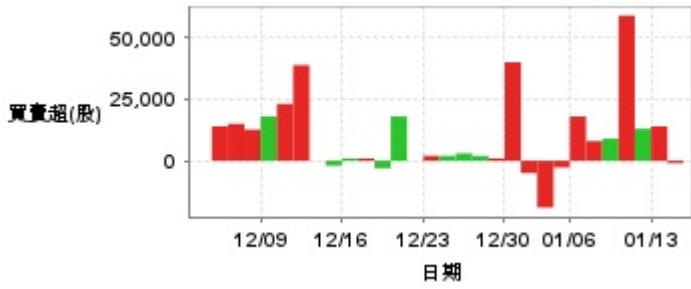
投信買賣超



外資及陸資買賣超

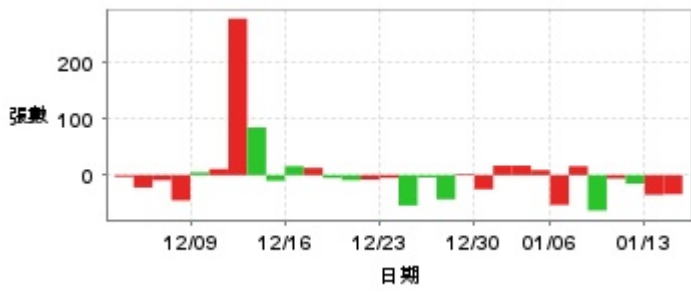


自營商買賣超

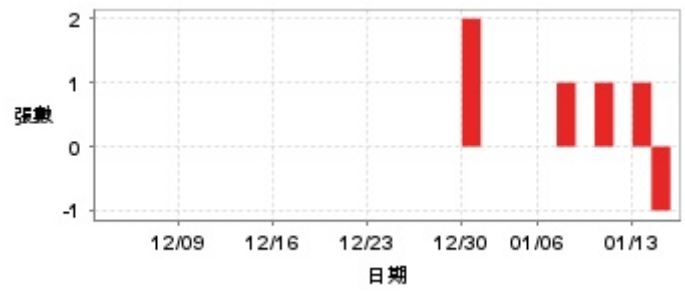


日期	投信買(+)/賣(-)超	自營商買(+)/賣(-)超	外資及陸資買(+)/賣(-)超	日期	投信買(+)/賣(-)超	自營商買(+)/賣(-)超	外資及陸資買(+)/賣(-)超
1/14	0	-1,000	+60,000	12/23	0	+2,004	+14,000
1/13	0	+14,000	+58,000	12/20	0	+15	+8,000
1/10	0	+13,000	-10,000	12/19	0	+18,000	+4,000
1/9	0	+59,000	+105,000	12/18	0	-2,998	-5,000
1/8	0	+9,000	+93,000	12/17	0	+999	+19,000
1/7	0	+8,000	+223,000	12/16	0	+1,000	+8,000
1/6	0	+18,000	+117,000	12/13	0	-2,000	+31,000
1/3	0	-2,708	+227,000	12/12	0	0	-37,000
1/2	0	-19,000	-14,000	12/11	0	+38,865	+52,000
12/31	0	-5,000	-6,000	12/10	0	+23,097	-1,000
12/30	0	+40,040	-49,000	12/9	0	+18,000	-13,000
12/27	0	+1,018	+27,000	12/6	0	+12,666	+38,000
12/26	0	+2,000	-3,000	12/5	0	+15,000	-8,000
12/25	0	+3,004	-15,250	12/4	0	+14,012	+15,800
12/24	0	+2,016	+4,000	12/3	0	0	+5,000

融資



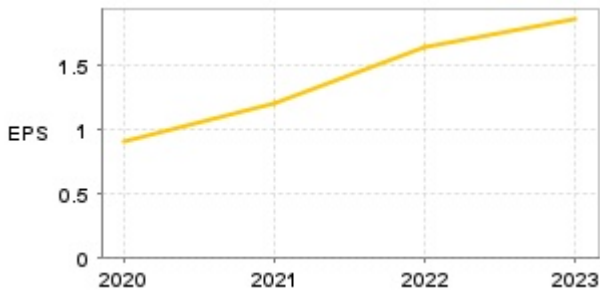
融券



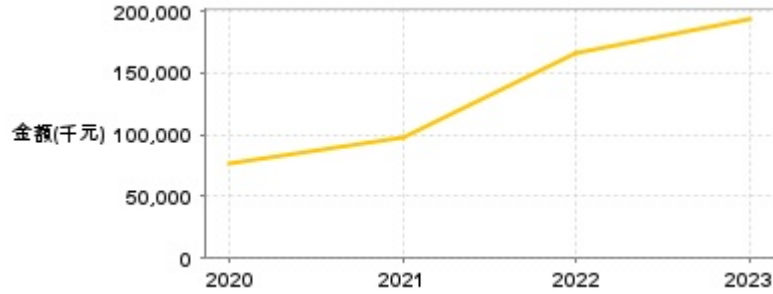
日期	融資張數	融券張數	日期	融資張數	融券張數	日期	融資張數	融券張數
1/14	-34	-1	12/30	-25	+2	12/16	+16	0
1/13	-35	+1	12/27	+2	0	12/13	-10	0
1/10	-15	0	12/26	-43	0	12/12	+85	0
1/9	-6	+1	12/25	-4	0	12/11	+279	0
1/8	-63	0	12/24	-54	0	12/10	+11	0
1/7	+16	+1	12/23	-5	0	12/9	+5	0
1/6	-53	0	12/20	-8	0	12/6	-45	0
1/3	+9	0	12/19	-9	0	12/5	-9	0
1/2	+17	0	12/18	-5	0	12/4	-22	0
12/31	+17	0	12/17	+13	0	12/3	-3	0

公司財務資訊彙整

每股盈餘

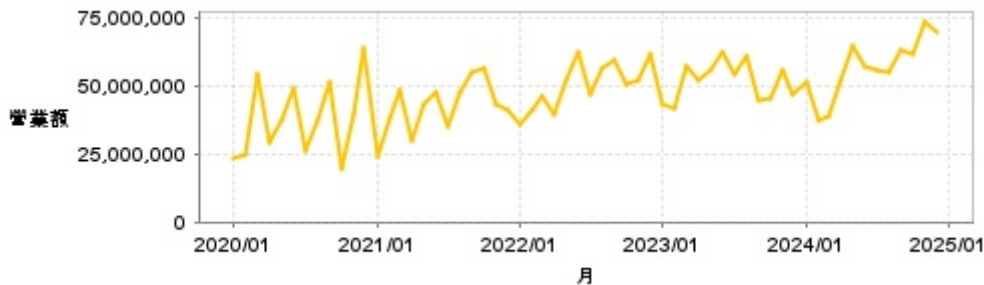


繼續營業單位稅前淨利



年度	第一季		半年度		前三季		全年度	
	每股盈餘	繼續營業單位稅前淨利(千元)	每股盈餘	繼續營業單位稅前淨利(千元)	每股盈餘	繼續營業單位稅前淨利(千元)	每股盈餘	繼續營業單位稅前淨利(千元)
2024年	0.32	39,271	0.99	86,603	1.55	156,471	-	-
2023年	0.52	53,406	1.26	114,358	1.67	169,416	1.86	193,142
2022年	0.27	25,621	0.70	59,331	1.25	113,057	1.65	165,780
2021年	0.31	25,383	0.62	47,825	1.04	80,901	1.21	97,466
2020年	0.15	13,333	0.44	36,235	0.62	51,298	0.91	76,736

月營收



月	營收	月	營收	月	營收	月	營收	月	營收
2024/12	69,790,000	2023/12	47,332,000	2022/12	61,732,000	2021/12	41,072,000	2020/12	63,858,000
2024/11	73,872,000	2023/11	55,645,000	2022/11	52,287,000	2021/11	43,406,000	2020/11	39,604,000
2024/10	61,973,000	2023/10	45,765,000	2022/10	50,288,000	2021/10	56,849,000	2020/10	19,463,000
2024/09	63,049,000	2023/09	44,422,000	2022/09	59,273,000	2021/09	55,392,000	2020/09	51,287,000
2024/08	54,937,000	2023/08	60,919,000	2022/08	56,342,000	2021/08	47,965,000	2020/08	37,624,000
2024/07	55,955,000	2023/07	54,086,000	2022/07	46,993,000	2021/07	35,208,000	2020/07	26,159,000
2024/06	56,991,000	2023/06	62,395,000	2022/06	62,372,000	2021/06	48,042,000	2020/06	49,206,000
2024/05	64,971,000	2023/05	56,153,000	2022/05	52,411,000	2021/05	43,113,000	2020/05	37,740,000
2024/04	52,055,000	2023/04	52,371,000	2022/04	39,471,000	2021/04	29,919,000	2020/04	29,423,000
2024/03	38,492,000	2023/03	57,619,000	2022/03	46,371,000	2021/03	48,641,000	2020/03	54,679,000
2024/02	37,384,000	2023/02	42,159,000	2022/02	40,754,000	2021/02	37,945,000	2020/02	25,071,000
2024/01	51,182,000	2023/01	43,249,000	2022/01	36,137,000	2021/01	24,423,000	2020/01	23,576,000

本益比



日期	本益比	日期	本益比	日期	本益比
1/14	29.94	12/30	28.07	12/16	27.07
1/13	29.89	12/27	27.96	12/13	27.53
1/10	29.71	12/26	26.95	12/12	27.82
1/9	30.06	12/25	26.95	12/11	27.96
1/8	29.71	12/24	27.01	12/10	26.84
1/7	29.94	12/23	27.13	12/9	26.41
1/6	29.20	12/20	26.95	12/6	26.55
1/3	28.79	12/19	26.61	12/5	26.44
1/2	28.16	12/18	26.72	12/4	26.41
12/31	28.13	12/17	27.18	12/3	25.92

重大訊息

(詳細請參考 [MOPS 網站](#))

主旨	發表時間
▶本公司受邀參加台新證券舉辦之線上法人說明會	2024/12/19 19:37:38
▶公告本公司發言人異動	2024/12/19 19:36:28
▶公告本公司獨立董事辭任功能性委員會職務	2024/12/13 15:22:15
▶公告本公司獨立董事辭任	2024/12/13 15:20:13
▶公告本公司股務代理機構「元大證券股份有限公司股務代理部」變更營業處所事宜	2024/12/05 16:38:25

配股配息

股利年度	股東會日期	期別	現金股利(元/股)	盈餘配股(元/股)
112	2024/06/13	112	1.00000	0.00000
111	2023/06/19	111	0.50000	0.50000
110	2022/06/21	110	0.00000	1.00000
109	2021/06/30	109	0.73074	0.00000