

化學工業

18.85 ▼ 0.1 最高19.1 | 最低
18.65

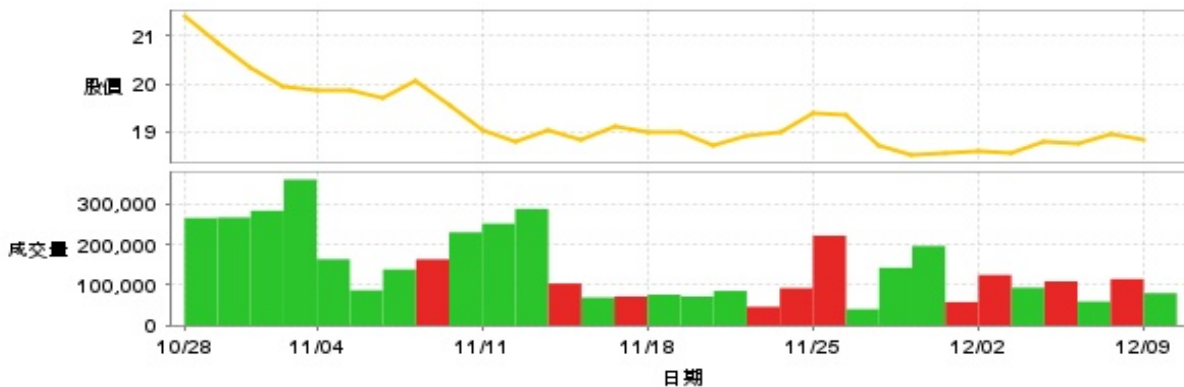
【+/-/X表示漲/跌/不比價】

公司基本資料

公司名稱	展宇科技材料股份有限公司
公司發言人	廖培宏
公司網址	https://www.headway.com.tw
實收資本額	新台幣 601,069,520
主要經營業務	溶劑型PU樹脂,水性PU樹脂,無溶劑PU樹脂,聚異氰酸酯。 熱可塑性聚氨酯(TPU塑粒)。
上市日期	2016/05/09
產業類別	化學工業

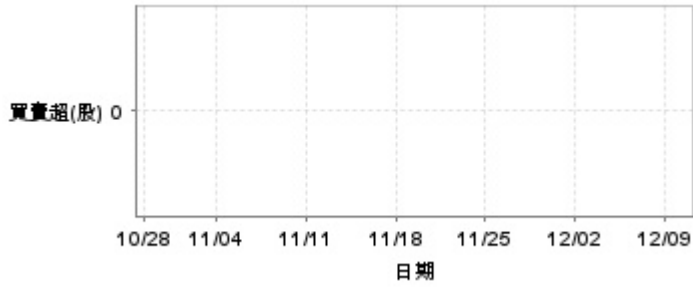
股價資訊

股價

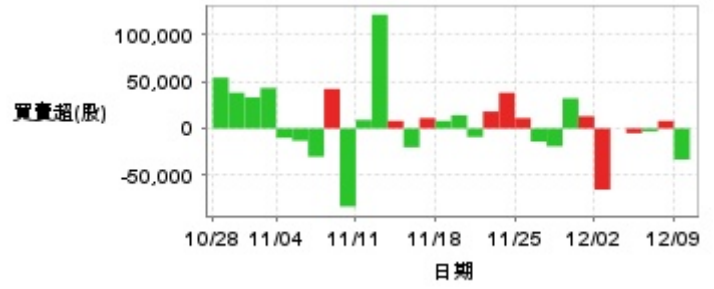


日期	收盤價	成交股數	日期	收盤價	成交股數	日期	收盤價	成交股數
12/9	18.85	79,809	11/25	19.4	221,829	11/11	19.05	251,642
12/6	18.95	114,809	11/22	19.0	92,133	11/8	19.55	230,039
12/5	18.75	59,147	11/21	18.9	46,146	11/7	20.05	163,469
12/4	18.8	109,052	11/20	18.7	85,327	11/6	19.7	138,513
12/3	18.55	93,335	11/19	19.0	71,518	11/5	19.85	86,973
12/2	18.6	124,802	11/18	19.0	76,204	11/4	19.85	163,682
11/29	18.55	57,733	11/15	19.1	71,681	11/1	19.95	360,489
11/28	18.5	196,540	11/14	18.85	69,058	10/30	20.35	283,511
11/27	18.7	142,680	11/13	19.05	103,710	10/29	20.85	266,876
11/26	19.35	40,298	11/12	18.8	287,912	10/28	21.4	265,573

投信買賣超



外資及陸資買賣超



自營商買賣超

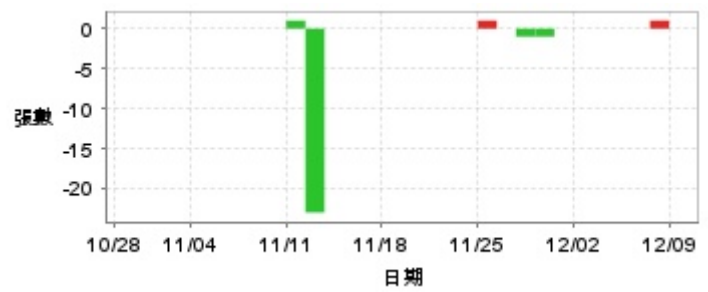


日期	投信買(+)/賣(-)超	自營商買(+)/賣(-)超	外資及陸資買(+)/賣(-)超	日期	投信買(+)/賣(-)超	自營商買(+)/賣(-)超	外資及陸資買(+)/賣(-)超
12/9	0	+9,000	-33,000	11/18	0	0	+8,000
12/6	0	0	+8,000	11/15	0	-2,000	+11,000
12/5	0	0	-3,000	11/14	0	-3,000	-20,000
12/4	0	-1,000	-5,000	11/13	0	-1,007	+8,000
12/3	0	-3,000	0	11/12	0	-11,949	+121,000
12/2	0	+3,000	-65,000	11/11	0	-5,000	+9,000
11/29	0	0	+13,000	11/8	0	-179	-83,000
11/28	0	+1,000	+32,000	11/7	0	+17	+42,000
11/27	0	0	-19,000	11/6	0	0	-30,000
11/26	0	0	-14,000	11/5	0	+49	-13,000
11/25	0	-37,718	+11,000	11/4	0	+2,718	-10,000
11/22	0	-3,000	+38,000	11/1	0	-13,000	+43,000
11/21	0	+1,060	+18,000	10/30	0	-2,000	+33,000
11/20	0	+22	-9,000	10/29	0	+1,000	+38,000
11/19	0	+1,000	+14,000	10/28	0	+9,000	+54,000

融資



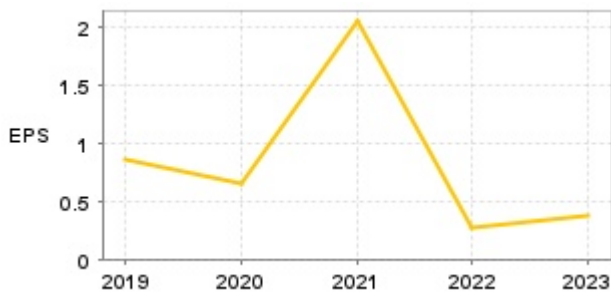
融券



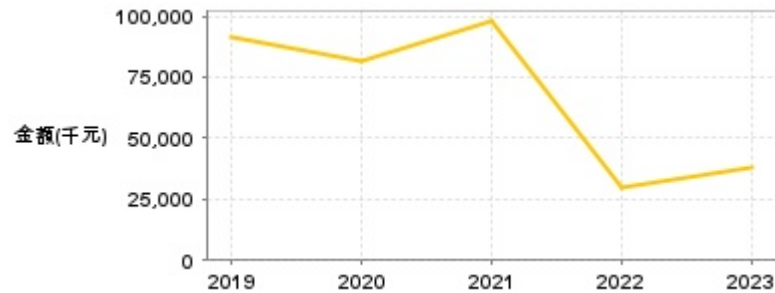
日期	融資張數	融券張數	日期	融資張數	融券張數	日期	融資張數	融券張數
12/9	+9	0	11/25	-23	+1	11/11	-17	+1
12/6	-15	+1	11/22	-3	0	11/8	+25	0
12/5	+6	0	11/21	+3	0	11/7	-1	0
12/4	-18	0	11/20	-27	0	11/6	0	0
12/3	+1	0	11/19	-5	0	11/5	+19	0
12/2	0	0	11/18	-1	0	11/4	0	0
11/29	-2	0	11/15	+12	0	11/1	-33	0
11/28	-30	-1	11/14	+7	0	10/30	-68	0
11/27	+1	-1	11/13	+5	0	10/29	-44	0
11/26	+3	0	11/12	-8	-23	10/28	-52	0

公司財務資訊彙整

每股盈餘

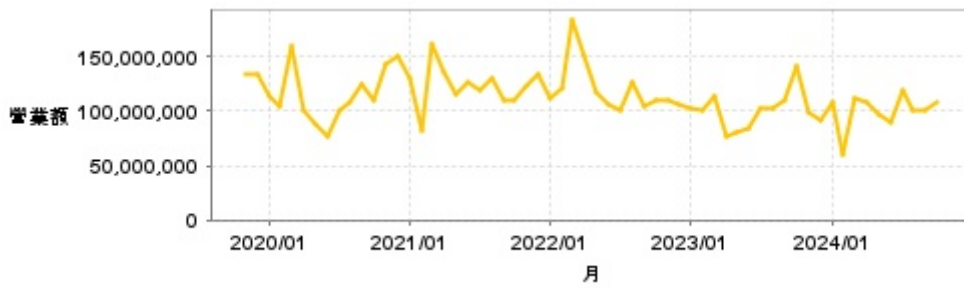


繼續營業單位稅前淨利



年度	第一季		半年度		前三季		全年度	
	每股盈餘	繼續營業單位稅前淨利(千元)	每股盈餘	繼續營業單位稅前淨利(千元)	每股盈餘	繼續營業單位稅前淨利(千元)	每股盈餘	繼續營業單位稅前淨利(千元)
2024年	0.24	15,638	0.41	25,522	0.65	42,443	-	-
2023年	0.08	7,265	0.03	3,382	0.12	14,899	0.39	38,228
2022年	0.26	23,296	0.25	24,962	0.25	25,205	0.27	29,918
2021年	0.30	31,392	2.08	53,819	2.19	81,039	2.05	97,675
2020年	0.14	24,217	0.11	19,848	0.34	50,513	0.65	81,591
2019年	0.09	10,209	0.46	44,119	0.65	64,444	0.86	91,428

月營收



月	營收	月	營收	月	營收	月	營收	月	營收
2024/10	107,496,000	2023/10	140,845,000	2022/10	109,699,000	2021/10	110,025,000	2020/10	109,407,000
2024/09	100,174,000	2023/09	109,181,000	2022/09	104,345,000	2021/09	109,335,000	2020/09	124,033,000
2024/08	101,377,000	2023/08	101,916,000	2022/08	126,953,000	2021/08	129,490,000	2020/08	108,532,000
2024/07	119,443,000	2023/07	101,861,000	2022/07	101,105,000	2021/07	119,189,000	2020/07	100,301,000
2024/06	90,272,000	2023/06	84,266,000	2022/06	105,956,000	2021/06	125,878,000	2020/06	77,665,000
2024/05	96,534,000	2023/05	80,995,000	2022/05	117,032,000	2021/05	115,808,000	2020/05	87,440,000
2024/04	107,758,000	2023/04	77,646,000	2022/04	149,829,000	2021/04	136,020,000	2020/04	101,553,000
2024/03	112,652,000	2023/03	114,228,000	2022/03	184,762,000	2021/03	162,575,000	2020/03	160,073,000
2024/02	59,703,000	2023/02	101,502,000	2022/02	120,723,000	2021/02	81,815,000	2020/02	104,443,000
2024/01	108,440,000	2023/01	103,456,000	2022/01	112,031,000	2021/01	129,522,000	2020/01	113,169,000
2023/12	92,030,000	2022/12	105,944,000	2021/12	134,270,000	2020/12	150,568,000	2019/12	134,975,000
2023/11	98,971,000	2022/11	109,650,000	2021/11	122,139,000	2020/11	143,788,000	2019/11	133,492,000

本益比



日期	本益比	日期	本益比	日期	本益比
12/9	20.05	11/25	20.64	11/11	23.52
12/6	20.16	11/22	20.21	11/8	24.14
12/5	19.95	11/21	20.11	11/7	24.75
12/4	20.00	11/20	19.89	11/6	24.32
12/3	19.73	11/19	20.21	11/5	24.51
12/2	19.79	11/18	20.21	11/4	24.51
11/29	19.73	11/15	20.32	11/1	24.63
11/28	19.68	11/14	20.05	10/30	25.12
11/27	19.89	11/13	20.27	10/29	25.74
11/26	20.59	11/12	23.21	10/28	26.42

重大訊息

(詳細請參考 [MOPS](#) 網站)

主旨	發表時間
▶公告本公司研發主管退休	2024/10/31 14:31:00
▶公告本公司113年第3季財務報告董事會召開日期	2024/10/29 11:31:02
▶更正公告113年7月資金貸與明細表資訊	2024/09/10 13:27:34
▶係因本公司有價證券於集中交易市場達公布注意交易資訊標準，故公布相關財務、業務等重大訊息，以利投資人區別瞭解。	2024/08/28 14:31:45
▶代子公司URASIA公告資金貸與(符合公開發行公司資金貸與及背書保證處理準則第二十二條第一項第二款及第三款之規定公告)。	2024/08/07 15:05:11

配股配息

股利年度	股東會日期	期別	現金股利(元/股)	盈餘配股(元/股)
112	-	112	0.50000	0.00000
111	-	111	0.60000	0.00000
110	2022/06/09	110	1.50000	0.00000
109	2021/05/31	109	0.55000	0.00000
108	2020/06/22	108	0.55000	0.00000