

化學工業

172.5 ▲ 6.5 最高175.0 | 最低  
166.0

【+/-/X表示漲/跌/不比價】

## 公司基本資料

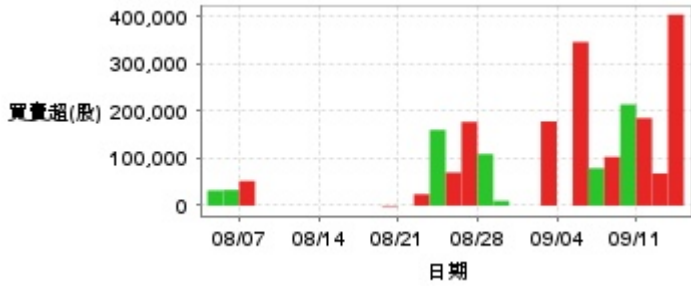
公司名稱	勝一化工股份有限公司
公司發言人	黃有慶
公司網址	http://www.shinychem.com.tw/
實收資本額	新台幣 2,500,000,000
主要經營業務	醋酸丁酯、醋酸丙酯、丙二醇甲醚醋酸酯、丙二醇甲醚丙酸酯、 甲醛、尿素甲醛樹脂、有機化學溶劑等製造、加工、買賣及外銷等
上市日期	2009/02/27
產業類別	化學工業

## 股價資訊



日期	收盤價	成交股數	日期	收盤價	成交股數	日期	收盤價	成交股數
9/13	172.5	2,728,464	8/30	165.0	777,133	8/16	142.5	240,988
9/12	166.0	1,097,733	8/29	160.5	470,845	8/15	142.5	86,314
9/11	162.0	823,765	8/28	161.0	548,518	8/14	142.5	306,662
9/10	160.5	633,530	8/27	164.5	1,275,375	8/13	140.5	164,066
9/9	163.5	802,738	8/26	156.0	674,109	8/12	141.5	194,647
9/6	157.5	230,162	8/23	150.5	710,955	8/9	142.0	232,178
9/5	157.5	531,961	8/22	151.0	1,379,392	8/8	138.5	396,286
9/4	152.5	555,681	8/21	146.5	419,833	8/7	144.5	337,121
9/3	161.5	492,091	8/20	147.5	458,753	8/6	138.0	1,424,872
9/2	160.5	378,034	8/19	143.5	132,584	8/5	142.0	930,449

投信買賣超



外資及陸資買賣超



自營商買賣超

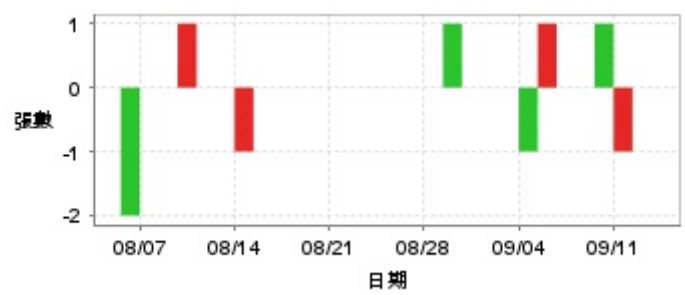


日期	投信買(+)/賣(-)超	自營商買(+)/賣(-)超	外資及陸資買(+)/賣(-)超	日期	投信買(+)/賣(-)超	自營商買(+)/賣(-)超	外資及陸資買(+)/賣(-)超
9/13	+404,000	+47,319	-256,000	8/23	+160,000	-1,000	-106,000
9/12	+68,000	+31,362	-98,000	8/22	+24,000	+11,000	-371,610
9/11	+185,000	+13,760	-67,000	8/21	0	-3,830	-12,506
9/10	+214,000	+2,000	-120,000	8/20	-2,000	0	-85,000
9/9	+103,000	-5,382	+15,445	8/19	0	-2,000	+34,000
9/6	+79,000	+1,000	-123,000	8/16	0	+4,474	-50,000
9/5	+346,000	-24,107	-116,000	8/15	0	+2,000	-21,270
9/4	0	-27,468	-171,070	8/14	0	-2,000	-38,000
9/3	+178,000	+1,000	+62,000	8/13	0	+1,000	-22,975
9/2	0	-2,657	+45,859	8/12	0	-10,000	-11,000
8/30	0	-4,642	+79,000	8/9	0	-21,962	+84,586
8/29	+10,000	+6,742	-47,000	8/8	0	+5,839	-49,930
8/28	+109,000	-2,553	-162,000	8/7	+52,000	+14,697	-43,000
8/27	+177,000	-1,140	+189,799	8/6	+33,000	-45,407	-99,000
8/26	+70,000	-3,750	+141,000	8/5	+32,000	-19,911	-250,930

融資



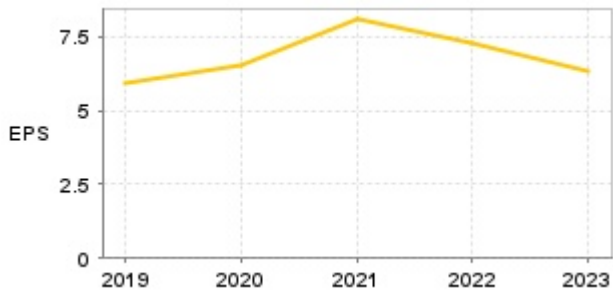
融券



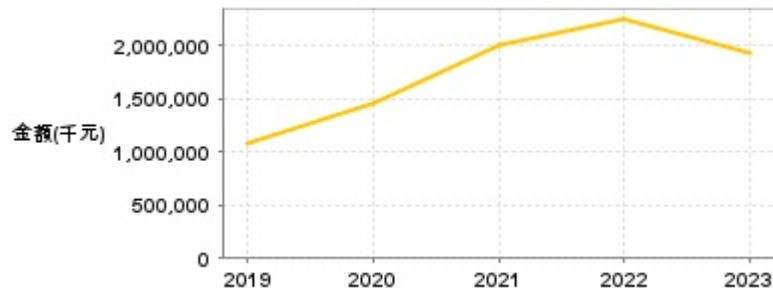
日期	融資張數	融券張數	日期	融資張數	融券張數	日期	融資張數	融券張數
9/13	+112	0	8/30	+78	0	8/16	+49	0
9/12	+172	0	8/29	-16	+1	8/15	-1	0
9/11	+103	-1	8/28	+89	0	8/14	+20	-1
9/10	-45	+1	8/27	+98	0	8/13	+1	0
9/9	+75	0	8/26	+53	0	8/12	+4	0
9/6	+8	0	8/23	-45	0	8/9	-14	+1
9/5	-89	+1	8/22	+185	0	8/8	+20	0
9/4	-87	-1	8/21	-11	0	8/7	+1	0
9/3	-11	0	8/20	+73	0	8/6	-308	-2
9/2	-81	0	8/19	-3	0	8/5	-61	0

## 公司財務資訊彙整

每股盈餘



繼續營業單位稅前淨利



年度	第一季		半年度		前三季		全年度	
	每股盈餘	繼續營業單位稅前淨利(千元)	每股盈餘	繼續營業單位稅前淨利(千元)	每股盈餘	繼續營業單位稅前淨利(千元)	每股盈餘	繼續營業單位稅前淨利(千元)
2024年	1.60	499,884	3.45	1,065,174	-	-	-	-
2023年	1.47	458,130	3.11	954,581	4.66	1,427,754	6.31	1,925,360
2022年	2.40	599,352	3.87	1,203,182	5.77	1,786,354	7.30	2,247,195
2021年	2.10	470,960	4.51	1,010,590	6.01	1,497,527	8.08	2,002,766
2020年	1.81	338,842	3.09	693,516	4.71	1,062,187	6.52	1,452,148
2019年	1.22	226,859	2.57	485,407	4.21	777,920	5.90	1,085,504

月營收



月	營收	月	營收	月	營收	月	營收	月	營收
2024/08	1,053,025,000	2023/08	874,848,000	2022/08	973,028,000	2021/08	1,008,976,000	2020/08	611,046,000
2024/07	862,374,000	2023/07	772,362,000	2022/07	900,338,000	2021/07	982,433,000	2020/07	597,201,000
2024/06	881,057,000	2023/06	771,881,000	2022/06	1,014,151,000	2021/06	920,823,000	2020/06	598,071,000
2024/05	884,914,000	2023/05	790,846,000	2022/05	997,238,000	2021/05	945,261,000	2020/05	580,843,000
2024/04	869,356,000	2023/04	759,082,000	2022/04	989,747,000	2021/04	855,267,000	2020/04	660,281,000
2024/03	907,246,000	2023/03	853,122,000	2022/03	1,095,480,000	2021/03	851,219,000	2020/03	694,073,000
2024/02	800,501,000	2023/02	851,277,000	2022/02	890,516,000	2021/02	682,494,000	2020/02	686,613,000
2024/01	941,233,000	2023/01	738,653,000	2022/01	1,060,458,000	2021/01	760,089,000	2020/01	597,684,000
2023/12	879,223,000	2022/12	813,866,000	2021/12	1,033,729,000	2020/12	727,875,000	2019/12	689,150,000
2023/11	840,848,000	2022/11	859,338,000	2021/11	1,069,700,000	2020/11	698,477,000	2019/11	670,109,000
2023/10	835,735,000	2022/10	866,154,000	2021/10	1,032,653,000	2020/10	675,711,000	2019/10	677,153,000
2023/09	875,068,000	2022/09	884,802,000	2021/09	995,468,000	2020/09	650,400,000	2019/09	666,741,000

本益比



日期	本益比	日期	本益比	日期	本益比
9/13	25.94	8/30	24.81	8/16	21.43
9/12	24.96	8/29	24.14	8/15	21.43
9/11	24.36	8/28	24.21	8/14	21.43
9/10	24.14	8/27	24.74	8/13	21.13
9/9	24.59	8/26	23.46	8/12	21.28
9/6	23.68	8/23	22.63	8/9	21.35
9/5	23.68	8/22	22.71	8/8	20.83
9/4	22.93	8/21	22.03	8/7	21.73
9/3	24.29	8/20	22.18	8/6	20.75
9/2	24.14	8/19	21.58	8/5	21.35

## 重大訊息

(詳細請參考 [MOPS 網站](#))

主旨	發表時間
▶本公司董事會通過113年第二季合併財務報告。	2024/07/16 17:21:34
▶本公司董事會民國113年07月16日重大決議。	2024/07/16 17:22:09
▶公告本公司總經理異動	2024/07/16 17:22:40
▶公告本公司副總經理異動	2024/07/16 17:23:44
▶公告本公司出售土地給關係人。	2024/07/16 17:24:07

## 配股配息

股利年度	股東會日期	期別	現金股利(元/股)	盈餘配股(元/股)
112	2024/05/15	112	3.20000	0.00000
111	2023/05/17	111	3.60000	0.00000
110	2022/05/25	110	3.00000	2.50000
109	2021/05/19	109	3.48889	1.11111
108	2020/05/21	108	2.20000	2.00000