

生技醫療業

37.25 ▼ 0.25 最高37.5 | 最低  
37.1

【+/-/X表示漲/跌/不比價】

## 公司基本資料

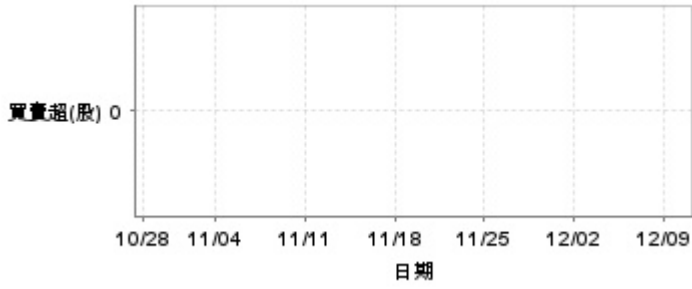
公司名稱	中化合成生技股份有限公司
公司發言人	陳應祈
公司網址	www.ccsb.com.tw
實收資本額	新台幣 775,600,000
主要經營業務	原料藥製造銷售
上市日期	2010/12/20
產業類別	生技醫療業

## 股價資訊

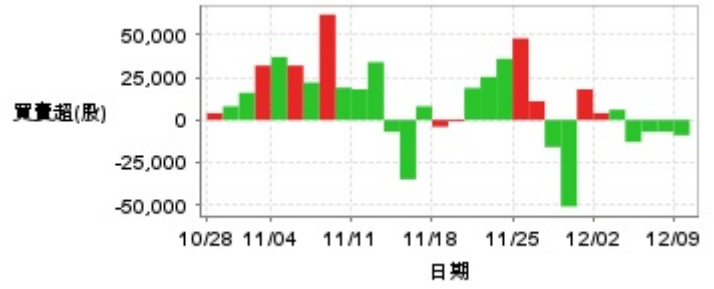


日期	收盤價	成交股數	日期	收盤價	成交股數	日期	收盤價	成交股數
12/9	37.25	151,745	11/25	38.4	123,435	11/11	42.0	117,084
12/6	37.5	129,290	11/22	38.3	123,925	11/8	42.6	86,183
12/5	37.55	115,875	11/21	38.35	85,898	11/7	42.8	191,283
12/4	38.15	64,412	11/20	38.4	71,919	11/6	42.3	80,412
12/3	38.2	55,553	11/19	38.55	58,882	11/5	42.6	77,607
12/2	38.3	73,001	11/18	38.5	84,819	11/4	42.25	92,988
11/29	38.2	79,814	11/15	38.45	185,185	11/1	42.8	57,517
11/28	37.85	124,088	11/14	38.5	519,977	10/30	42.45	38,210
11/27	38.55	70,650	11/13	40.9	159,735	10/29	42.65	49,402
11/26	38.55	48,071	11/12	41.4	157,020	10/28	42.7	40,072

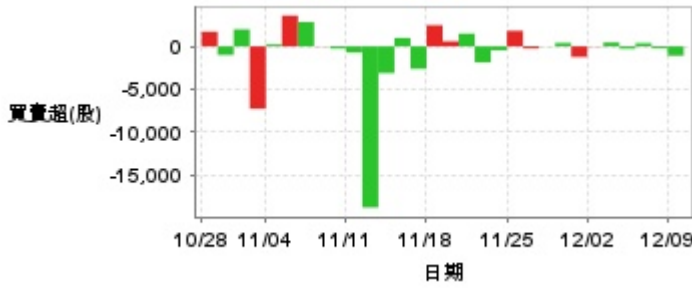
投信買賣超



外資及陸資買賣超



自營商買賣超

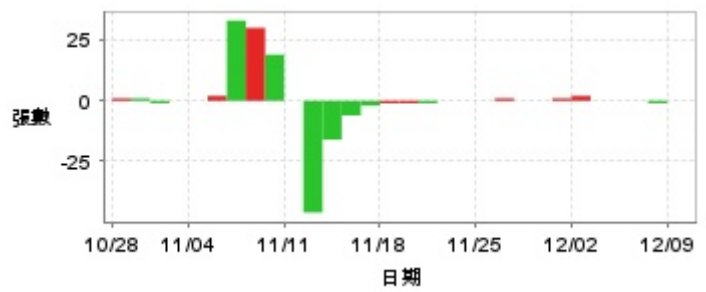


日期	投信買(+)/賣(-)超	自營商買(+)/賣(-)超	外資及陸資買(+)/賣(-)超	日期	投信買(+)/賣(-)超	自營商買(+)/賣(-)超	外資及陸資買(+)/賣(-)超
12/9	0	-1,087	-9,000	11/18	0	+2,480	-4,000
12/6	0	-222	-7,000	11/15	0	-2,621	+8,000
12/5	0	+373	-7,000	11/14	0	+986	-35,000
12/4	0	-274	-13,000	11/13	0	-3,124	-7,000
12/3	0	+456	+6,000	11/12	0	-18,845	+34,000
12/2	0	+31	+4,000	11/11	0	-711	+18,000
11/29	0	-1,233	+18,000	11/8	0	-251	+19,000
11/28	0	+399	-51,000	11/7	0	-26	+62,000
11/27	0	-20	-16,000	11/6	0	+2,846	+22,000
11/26	0	-231	+11,000	11/5	0	+3,603	+32,002
11/25	0	+1,827	+48,000	11/4	0	+226	+37,000
11/22	0	-463	+36,000	11/1	0	-7,290	+32,000
11/21	0	-1,877	+25,333	10/30	0	+2,000	+16,000
11/20	0	+1,495	+18,795	10/29	0	-1,005	+8,000
11/19	0	+598	-1,000	10/28	0	+1,718	+4,000

融資



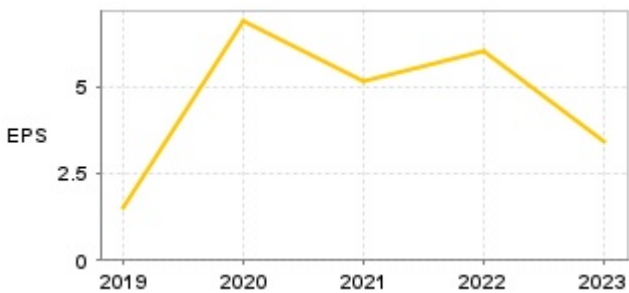
融券



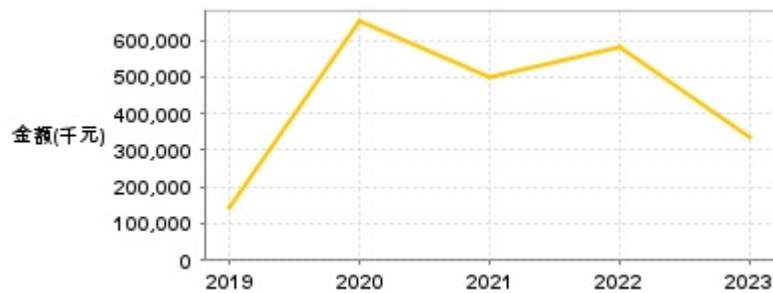
日期	融資張數	融券張數	日期	融資張數	融券張數	日期	融資張數	融券張數
12/9	-25	0	11/25	-6	0	11/11	0	0
12/6	+1	-1	11/22	-13	0	11/8	-4	+19
12/5	+6	0	11/21	+6	0	11/7	-4	+30
12/4	0	0	11/20	-6	-1	11/6	+2	+33
12/3	-4	0	11/19	-7	-1	11/5	-5	+2
12/2	-4	+2	11/18	-5	-1	11/4	-4	0
11/29	-7	+1	11/15	+7	-2	11/1	+4	0
11/28	+6	0	11/14	+12	-6	10/30	0	-1
11/27	-9	0	11/13	+13	-16	10/29	0	+1
11/26	+2	+1	11/12	-12	-46	10/28	+8	+1

## 公司財務資訊彙整

每股盈餘

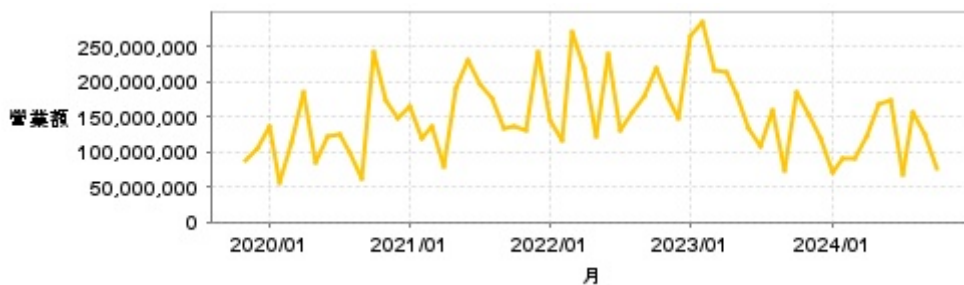


繼續營業單位稅前淨利



年度	第一季		半年度		前三季		全年度	
	每股盈餘	繼續營業單位稅前淨利(千元)	每股盈餘	繼續營業單位稅前淨利(千元)	每股盈餘	繼續營業單位稅前淨利(千元)	每股盈餘	繼續營業單位稅前淨利(千元)
2024年	0.52	45,964	0.79	75,997	0.69	64,286	-	-
2023年	2.31	223,549	2.69	271,374	2.85	283,774	3.42	333,487
2022年	1.65	166,760	3.55	362,831	5.11	505,569	6.01	583,305
2021年	1.27	117,529	2.90	273,096	3.99	397,686	5.17	497,613
2020年	0.36	33,881	5.14	482,953	5.59	523,439	6.86	650,297
2019年	0.53	50,720	0.70	70,842	1.03	100,915	1.51	143,743

月營收



月	營收	月	營收	月	營收	月	營收	月	營收
2024/10	77,116,000	2023/10	183,897,000	2022/10	219,183,000	2021/10	136,579,000	2020/10	240,784,000
2024/09	123,658,000	2023/09	74,242,000	2022/09	178,072,000	2021/09	133,463,000	2020/09	62,016,000
2024/08	155,812,000	2023/08	158,641,000	2022/08	156,945,000	2021/08	175,815,000	2020/08	98,590,000
2024/07	68,710,000	2023/07	106,273,000	2022/07	130,715,000	2021/07	196,314,000	2020/07	124,018,000
2024/06	172,265,000	2023/06	132,165,000	2022/06	239,655,000	2021/06	230,689,000	2020/06	121,894,000
2024/05	166,657,000	2023/05	181,028,000	2022/05	120,712,000	2021/05	189,610,000	2020/05	85,882,000
2024/04	122,236,000	2023/04	213,290,000	2022/04	219,036,000	2021/04	79,533,000	2020/04	184,136,000
2024/03	90,707,000	2023/03	216,908,000	2022/03	268,869,000	2021/03	136,367,000	2020/03	113,883,000
2024/02	89,301,000	2023/02	285,652,000	2022/02	117,001,000	2021/02	119,871,000	2020/02	57,109,000
2024/01	71,704,000	2023/01	262,890,000	2022/01	143,662,000	2021/01	165,372,000	2020/01	136,448,000
2023/12	117,627,000	2022/12	148,138,000	2021/12	241,357,000	2020/12	146,960,000	2019/12	105,740,000
2023/11	153,828,000	2022/11	175,154,000	2021/11	129,732,000	2020/11	171,870,000	2019/11	87,831,000

本益比



日期	本益比	日期	本益比	日期	本益比
12/9	29.56	11/25	30.48	11/11	27.63
12/6	29.76	11/22	30.40	11/8	28.03
12/5	29.80	11/21	30.44	11/7	28.16
12/4	30.28	11/20	30.48	11/6	27.83
12/3	30.32	11/19	30.60	11/5	28.03
12/2	30.40	11/18	30.56	11/4	27.80
11/29	30.32	11/15	30.52	11/1	28.16
11/28	30.04	11/14	30.56	10/30	27.93
11/27	30.60	11/13	26.91	10/29	28.06
11/26	30.60	11/12	27.24	10/28	28.09

## 重大訊息

(詳細請參考 [MOPS](#) 網站)

主旨	發表時間
▶ 本公司受邀參加元大證券舉辦之線上法人說明會	2024/08/23 17:05:26
▶ 公告本公司董事會通過113年第二季合併財務報告	2024/08/06 17:31:34
▶ 公告本公司生產處副總經理退休	2024/08/06 17:31:55
▶ 公告本公司113年第二季合併財務報告董事會召開日期	2024/07/29 14:13:14
▶ 公告本公司113年第二季合併財務報告董事會召開日期	2024/07/29 14:13:14

## 配股配息

股利年度	股東會日期	期別	現金股利(元/股)	盈餘配股(元/股)
112	2024/05/30	112	0.80000	0.00000
111	2023/05/30	111	1.30000	0.00000
110	2022/05/25	110	1.30000	0.00000
109	2021/05/24	109	1.50000	0.00000
108	2020/05/29	108	0.80000	0.00000