

生技醫療業

113.0 ▲ 1.5 最高114.0 | 最低111.0 【+/-/X表示漲/跌/不比價】

## 公司基本資料

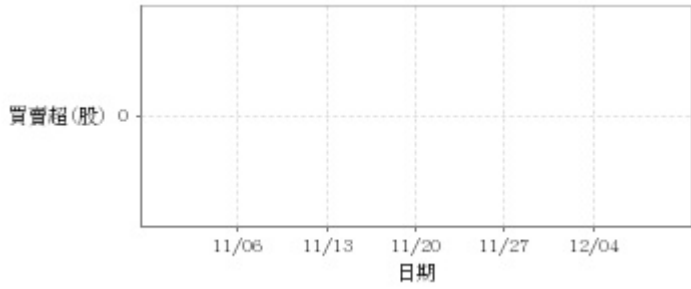
公司名稱	寶齡富錦生科技股份有限公司
公司發言人	丁爾昆
公司網址	http://www.pbf.com.tw
實收資本額	新台幣 857,390,130
主要經營業務	藥品之製造與銷售 化妝品之製造與銷售 配方食品之製造與銷售
上市日期	2018/01/23
產業類別	生技醫療業

## 股價資訊



日期	收盤價	成交股數	日期	收盤價	成交股數	日期	收盤價	成交股數
12/8	113.0	955,533	11/24	111.5	774,634	11/10	113.5	4,818,510
12/7	111.5	909,548	11/23	113.5	1,073,597	11/9	108.5	1,064,235
12/6	113.5	1,008,561	11/22	111.5	1,743,034	11/8	111.0	1,040,878
12/5	114.0	2,348,707	11/21	113.5	1,163,453	11/7	110.0	2,568,100
12/4	119.0	2,719,858	11/20	112.0	1,254,224	11/6	110.5	938,960
12/1	117.0	5,032,956	11/17	111.0	701,804	11/3	108.5	2,683,788
11/30	116.0	1,834,582	11/16	110.5	970,913	11/2	112.5	2,362,307
11/29	116.5	2,105,535	11/15	111.0	941,642	11/1	114.0	6,013,231
11/28	117.5	10,011,991	11/14	109.0	793,433	10/31	113.0	3,584,265
11/27	122.5	9,174,337	11/13	110.5	1,114,385	10/30	110.0	6,555,032

投信買賣超



外資及陸資買賣超



自營商買賣超

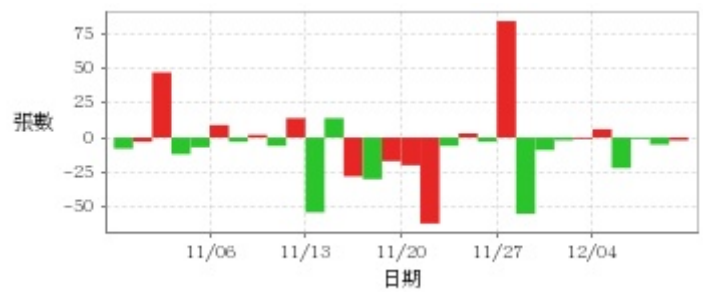


日期	投信買(+)/賣(-)超	自營商買(+)/賣(-)超	外資及陸資買(+) )/賣(-)超	日期	投信買(+)/賣(-)超	自營商買(+)/賣(-)超	外資及陸資買(+) )/賣(-)超
12/8	0	-102,000	+139,000	11/17	0	+8,930	-41,000
12/7	0	-51,062	+66,000	11/16	0	+9,239	-42,000
12/6	0	-32,344	-31,000	11/15	0	+6,000	+131,000
12/5	0	-72,301	-464,000	11/14	0	+6,000	-280,000
12/4	0	+65,629	+260,900	11/13	0	-2,000	-76,000
12/1	0	-4,112	+195,000	11/10	0	+95,996	+64,050
11/30	0	+19,390	-37,900	11/9	0	-21,000	-367,000
11/29	0	-64,095	-198,000	11/8	0	-3,000	+154,000
11/28	0	-74,186	-1,184,000	11/7	0	+22,000	-341,000
11/27	0	+216,187	+68,757	11/6	0	+13,000	+126,000
11/24	0	+3,998	-273,000	11/3	0	-25,000	-403,999
11/23	0	+18,000	+319,000	11/2	0	+2,000	+177,000
11/22	0	+52,811	-331,179	11/1	0	+15,000	-687,000
11/21	0	+28,000	-17,000	10/31	0	+16,000	+20,000
11/20	0	+29,998	+258,000	10/30	0	-12,000	-934,991

融資



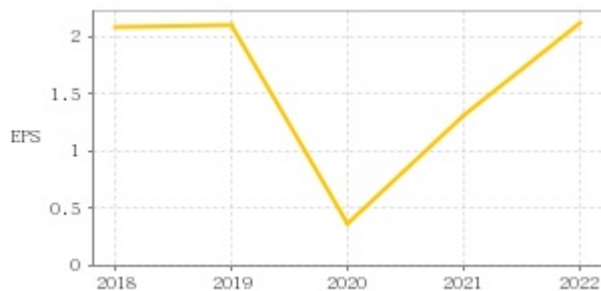
融券



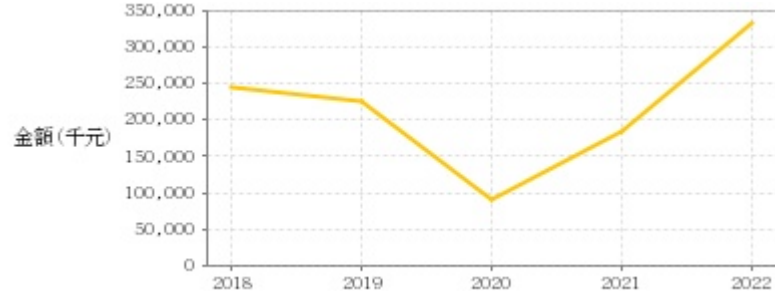
日期	融資張數	融券張數	日期	融資張數	融券張數	日期	融資張數	融券張數
12/8	+42	-2	11/24	+79	-3	11/10	+182	+14
12/7	+7	-5	11/23	-27	+3	11/9	+80	-6
12/6	-6	-1	11/22	+83	-6	11/8	-58	+2
12/5	+187	-22	11/21	-12	-62	11/7	+93	-3
12/4	-108	+6	11/20	-223	-20	11/6	-84	+9
12/1	-209	-1	11/17	+18	-17	11/3	+129	-7
11/30	-6	-2	11/16	-12	-30	11/2	-91	-12
11/29	-23	-9	11/15	-72	-28	11/1	+206	+47
11/28	+114	-55	11/14	+38	+14	10/31	-161	-3
11/27	+407	+84	11/13	-138	-54	10/30	+245	-8

## 公司財務資訊彙整

每股盈餘

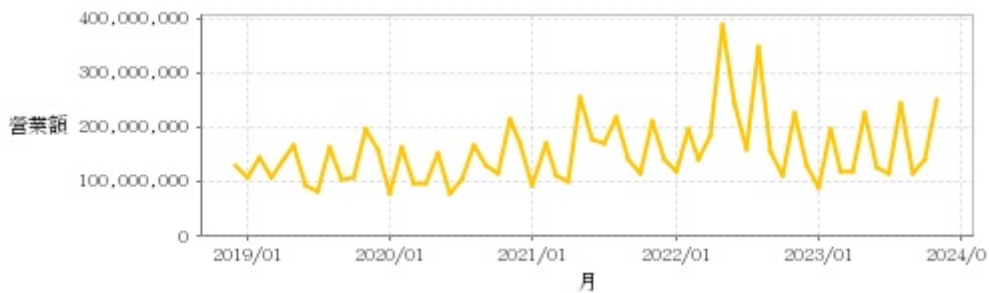


繼續營業單位稅前淨利



年度	第一季		半年度		前三季		全年度	
	每股盈餘	繼續營業單位稅前淨利(千元)	每股盈餘	繼續營業單位稅前淨利(千元)	每股盈餘	繼續營業單位稅前淨利(千元)	每股盈餘	繼續營業單位稅前淨利(千元)
2023年	0.26	50,174	0.47	86,738	0.56	119,124	-	-
2022年	0.46	65,895	2.34	299,315	3.25	421,007	2.13	333,409
2021年	-0.32	-7,553	0.65	81,950	1.42	158,936	1.32	182,652
2020年	0.01	16,335	-0.09	24,312	-0.13	37,522	0.36	89,406
2019年	0.52	55,918	1.12	122,776	1.36	158,162	2.10	226,294
2018年	0.07	11,585	0.60	79,871	0.88	125,415	2.09	244,378

### 月營收



月	營收	月	營收	月	營收	月	營收	月	營收
2023/11	249,977,000	2022/11	225,616,000	2021/11	209,988,000	2020/11	213,950,000	2019/11	196,841,000
2023/10	141,151,000	2022/10	111,677,000	2021/10	114,997,000	2020/10	115,119,000	2019/10	106,610,000
2023/09	115,669,000	2022/09	156,797,000	2021/09	140,839,000	2020/09	129,161,000	2019/09	102,949,000
2023/08	244,031,000	2022/08	345,476,000	2021/08	217,592,000	2020/08	166,011,000	2019/08	164,176,000
2023/07	114,909,000	2022/07	159,290,000	2021/07	170,936,000	2020/07	102,966,000	2019/07	83,666,000
2023/06	125,781,000	2022/06	242,694,000	2021/06	179,623,000	2020/06	79,654,000	2019/06	93,571,000
2023/05	225,334,000	2022/05	388,449,000	2021/05	254,243,000	2020/05	151,948,000	2019/05	166,661,000
2023/04	118,958,000	2022/04	183,649,000	2021/04	99,343,000	2020/04	97,109,000	2019/04	140,617,000
2023/03	120,390,000	2022/03	140,211,000	2021/03	110,681,000	2020/03	96,943,000	2019/03	107,026,000
2023/02	198,126,000	2022/02	194,689,000	2021/02	168,901,000	2020/02	163,659,000	2019/02	143,335,000
2023/01	90,013,000	2022/01	119,666,000	2021/01	94,467,000	2020/01	80,004,000	2019/01	107,061,000
2022/12	130,434,000	2021/12	139,599,000	2020/12	172,114,000	2019/12	161,432,000	2018/12	129,803,000

### 本益比



日期	本益比	日期	本益比	日期	本益比
12/8	0.00	11/24	0.00	11/10	454.00
12/7	0.00	11/23	0.00	11/9	434.00
12/6	0.00	11/22	0.00	11/8	444.00
12/5	0.00	11/21	0.00	11/7	440.00
12/4	0.00	11/20	0.00	11/6	442.00
12/1	0.00	11/17	0.00	11/3	434.00
11/30	0.00	11/16	0.00	11/2	450.00
11/29	0.00	11/15	0.00	11/1	456.00
11/28	0.00	11/14	0.00	10/31	452.00
11/27	0.00	11/13	442.00	10/30	440.00

## 重大訊息

(詳細請參考 [MOPS](#) 網站)

主旨	發表時間
▶公告本公司董事會通過112年第三季合併財務報告	2023/11/14 13:40:36
▶本公司腎臟新藥拿百磷 (Nephoxil)泰國授權夥伴DKSH (Thailand) Limited 取得NDA新藥進口上市許可	2023/10/13 16:58:20
▶本公司受邀參加凱基證券112年8月22日舉辦之法人說明會	2023/08/16 15:17:23
▶本公司腎臟新藥拿百磷接獲中國國家藥監局通知，正式受理 上市許可證之申請	2023/08/18 16:51:06
▶公告本公司董事會決議通過對關係人捐贈事宜	2023/08/11 16:13:51

## 配股配息

股利年度	股東會日期	期別	現金股利(元/股)	盈餘配股(元/股)
111	-	111	1.95000	0.00000
110	-	110	1.12000	0.00000
109	-	109	0.20000	0.00000
108	2020/06/09	108	1.72000	0.00000
107	2019/06/06	107	1.76000	0.00000