

化學工業

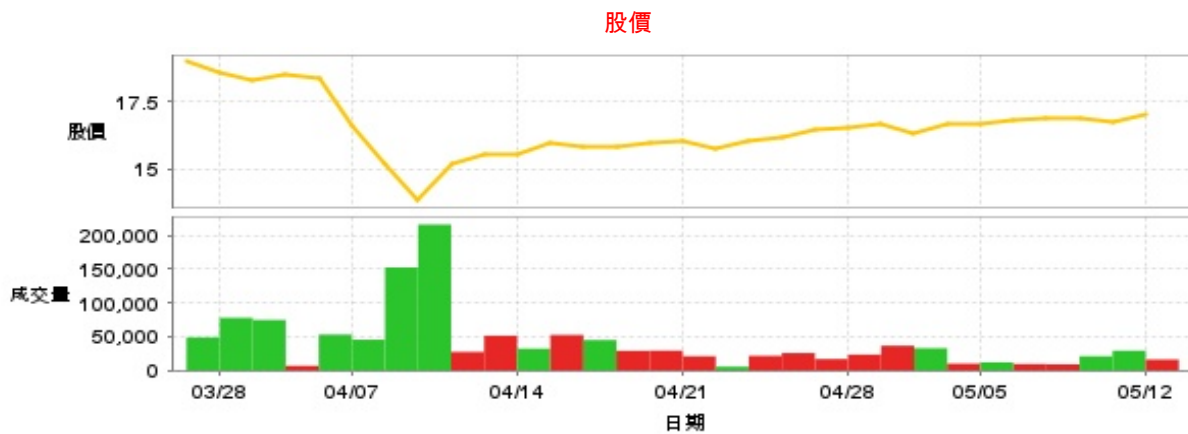
17.0 ▲ 0.25 最高17.0 | 最低  
16.65

【+/-/X表示漲/跌/不比價】

## 公司基本資料

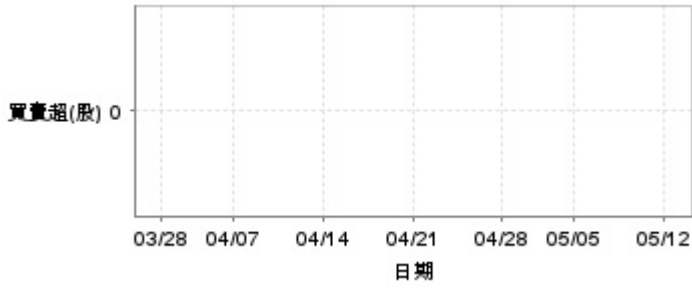
公司名稱	日勝化工股份有限公司
公司發言人	吳寶華
公司網址	www.twemc.com
實收資本額	新台幣 993,880,000
主要經營業務	PU樹脂
上市日期	2002/08/26
產業類別	化學工業

## 股價資訊



日期	收盤價	成交股數	日期	收盤價	成交股數	日期	收盤價	成交股數
5/12	17.0	16,194	4/25	16.45	16,918	4/11	15.5	51,532
5/9	16.75	29,341	4/24	16.2	25,814	4/10	15.15	27,491
5/8	16.9	21,102	4/23	16.05	21,665	4/9	13.8	216,235
5/7	16.9	9,128	4/22	15.75	5,594	4/8	15.15	152,653
5/6	16.8	9,490	4/21	16.0	21,089	4/7	16.6	45,564
5/5	16.65	12,078	4/18	15.95	29,429	4/2	18.4	53,189
5/2	16.65	10,119	4/17	15.85	29,157	4/1	18.5	6,933
4/30	16.35	32,939	4/16	15.8	45,035	3/31	18.3	74,903
4/29	16.7	36,688	4/15	15.95	52,613	3/28	18.6	78,027
4/28	16.5	23,492	4/14	15.5	32,339	3/27	19.0	49,070

投信買賣超



外資及陸資買賣超

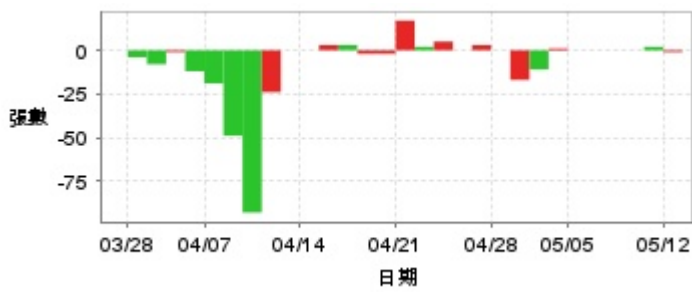


自營商買賣超

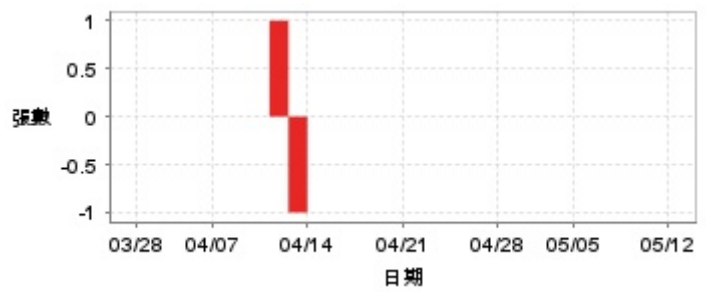


日期	投信買(+)/賣(-)超	自營商買(+)/賣(-)超	外資及陸資買(+)/賣(-)超	日期	投信買(+)/賣(-)超	自營商買(+)/賣(-)超	外資及陸資買(+)/賣(-)超
5/12	0	+646	+3,000	4/18	0	-3,376	-3,000
5/9	0	-3,896	+4,000	4/17	0	-69	-1,000
5/8	0	-235	+7,000	4/16	0	-2,667	-6,000
5/7	0	-970	+2,899	4/15	0	-3,419	+18,000
5/6	0	-179	+101	4/14	0	-3,921	+3,000
5/5	0	+2,952	-3,130	4/11	0	-12,689	+26,000
5/2	0	-488	-870	4/10	0	0	+4,000
4/30	0	+1,514	-7,001	4/9	0	-68	+22,000
4/29	0	+1,286	+13,001	4/8	0	-1,932	-33,993
4/28	0	-697	-150	4/7	0	+992	0
4/25	0	-360	-1,850	4/2	0	-1,039	-13,000
4/24	0	+991	+1,000	4/1	0	-953	-1,000
4/23	0	+911	-1,000	3/31	0	-6,000	-7,000
4/22	0	-626	-1,000	3/28	0	+476	-42,000
4/21	0	-25	-1,000	3/27	0	-973	+2,000

融資



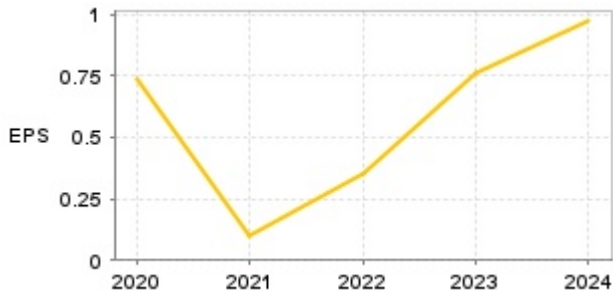
融券



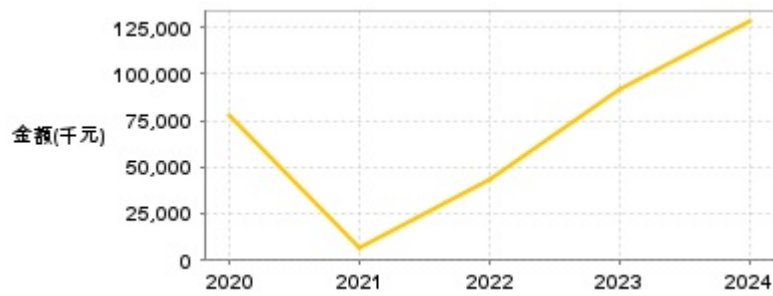
日期	融資張數	融券張數	日期	融資張數	融券張數	日期	融資張數	融券張數
5/12	-1	0	4/25	+3	0	4/11	0	-1
5/9	+2	0	4/24	0	0	4/10	-24	+1
5/8	0	0	4/23	+5	0	4/9	-93	0
5/7	0	0	4/22	+2	0	4/8	-49	0
5/6	0	0	4/21	+17	0	4/7	-19	0
5/5	0	0	4/18	-2	0	4/2	-12	0
5/2	+1	0	4/17	-2	0	4/1	-1	0
4/30	-11	0	4/16	+3	0	3/31	-8	0
4/29	-17	0	4/15	+3	0	3/28	-4	0
4/28	0	0	4/14	0	0	3/27	0	0

## 公司財務資訊彙整

每股盈餘

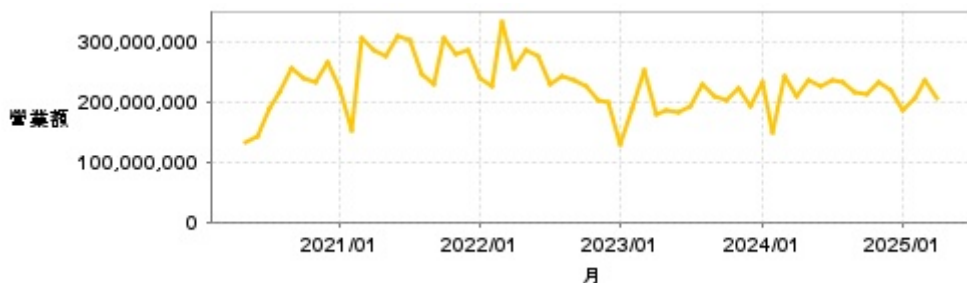


繼續營業單位稅前淨利



年度	第一季		半年度		前三季		全年度	
	每股盈餘	繼續營業單位稅前淨利(千元)	每股盈餘	繼續營業單位稅前淨利(千元)	每股盈餘	繼續營業單位稅前淨利(千元)	每股盈餘	繼續營業單位稅前淨利(千元)
2024年	0.30	39,867	0.53	68,443	0.72	95,351	0.97	128,134
2023年	0.21	27,158	0.22	27,809	0.52	65,584	0.76	92,103
2022年	-0.08	-9,451	0.09	12,209	0.13	14,607	0.35	43,222
2021年	0.02	4,034	0.13	18,588	0.10	6,116	0.10	6,408
2020年	0.33	33,324	-0.11	-20,455	0.23	20,456	0.74	77,584

### 月營收



月	營收	月	營收	月	營收	月	營收	月	營收
2025/04	205,862,000	2024/04	210,487,000	2023/04	178,002,000	2022/04	256,244,000	2021/04	286,670,000
2025/03	235,854,000	2024/03	243,233,000	2023/03	254,467,000	2022/03	334,862,000	2021/03	305,493,000
2025/02	205,365,000	2024/02	147,988,000	2023/02	188,061,000	2022/02	227,511,000	2021/02	153,100,000
2025/01	185,044,000	2024/01	231,312,000	2023/01	128,223,000	2022/01	238,167,000	2021/01	222,960,000
2024/12	218,486,000	2023/12	191,807,000	2022/12	200,495,000	2021/12	285,734,000	2020/12	266,860,000
2024/11	231,585,000	2023/11	223,958,000	2022/11	201,971,000	2021/11	279,032,000	2020/11	232,296,000
2024/10	214,268,000	2023/10	201,721,000	2022/10	226,971,000	2021/10	306,696,000	2020/10	239,107,000
2024/09	217,873,000	2023/09	208,998,000	2022/09	237,879,000	2021/09	229,668,000	2020/09	254,887,000
2024/08	232,662,000	2023/08	229,340,000	2022/08	242,407,000	2021/08	244,920,000	2020/08	215,671,000
2024/07	235,449,000	2023/07	191,715,000	2022/07	229,032,000	2021/07	303,074,000	2020/07	190,362,000
2024/06	227,911,000	2023/06	183,485,000	2022/06	275,565,000	2021/06	308,415,000	2020/06	142,980,000
2024/05	234,836,000	2023/05	187,734,000	2022/05	286,089,000	2021/05	275,343,000	2020/05	133,159,000

### 本益比



日期	本益比	日期	本益比	日期	本益比
5/12	17.53	4/25	16.96	4/11	15.98
5/9	17.27	4/24	16.70	4/10	15.62
5/8	17.42	4/23	16.55	4/9	14.23
5/7	17.42	4/22	16.24	4/8	15.62
5/6	17.32	4/21	16.49	4/7	17.11
5/5	17.16	4/18	16.44	4/2	18.97
5/2	17.16	4/17	16.34	4/1	19.07
4/30	16.86	4/16	16.29	3/31	18.87
4/29	17.22	4/15	16.44	3/28	19.18
4/28	17.01	4/14	15.98	3/27	19.59

## 重大訊息

(詳細請參考 [MOPS](#) 網站)

主旨	發表時間
▶公告本公司董事會通過114年第1季合併財務報告	2025/05/12 15:51:26
▶公告114年第1季合併財務報告董事會預計召開日期為114年5月12日	2025/05/02 15:38:54
▶公告本公司法人董事改派代表人	2025/04/01 15:35:27
▶公告本公司董事會通過113年度員工及董事酬勞	2025/03/11 16:49:12
▶公告本公司董事會通過113年全年合併財務報告	2025/03/11 16:50:23

## 配股配息

股利年度	股東會日期	期別	現金股利(元/股)	盈餘配股(元/股)
113	2025/05/29	113	0.80000	0.00000
112	2024/06/27	112	0.50000	0.00000
111	2023/06/27	111	0.50000	0.00000
110	2022/06/28	110	0.00000	0.00000
109	2021/06/29	109	0.50000	0.00000