

生技醫療業

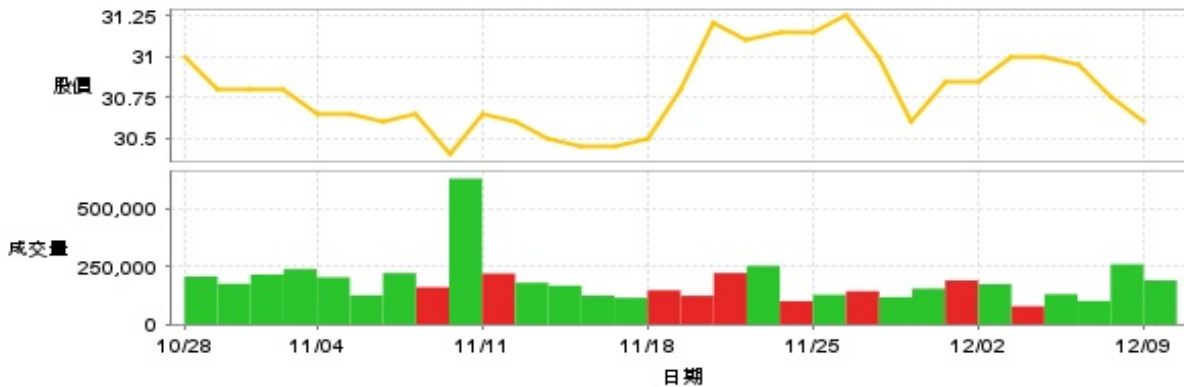
30.6 ▼ 0.15 最高30.95 | 最低 30.5 【+/-/X表示漲/跌/不比價】

公司基本資料

公司名稱	杏輝藥品工業股份有限公司
公司發言人	陳至孝
公司網址	www.sinphar.com
實收資本額	新台幣 1,811,397,840
主要經營業務	西藥, 抗生素, 化妝品之製造加工買賣 醫療器材之製造加工買賣, 藥品原料之合成, 中藥批發, 農業服務業, 其他工商服務業(菌種育種之研發)
上市日期	2002/08/26
產業類別	生技醫療業

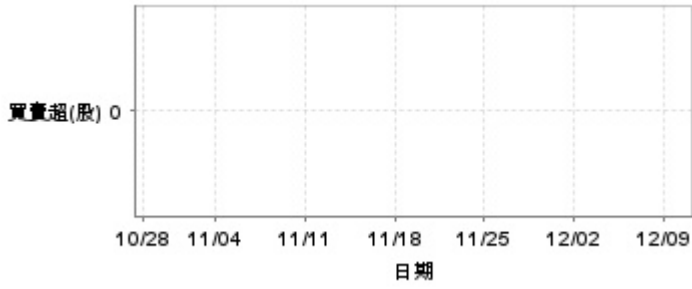
股價資訊

股價

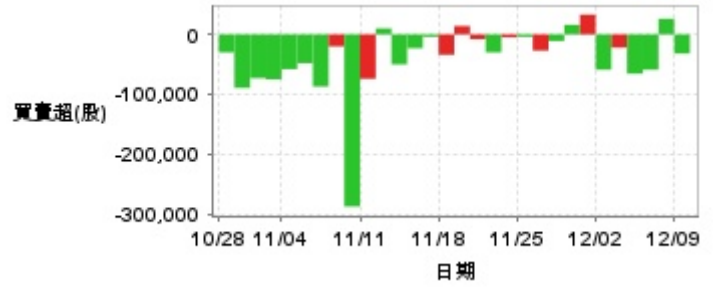


日期	收盤價	成交股數	日期	收盤價	成交股數	日期	收盤價	成交股數
12/9	30.6	189,848	11/25	31.15	127,748	11/11	30.65	218,798
12/6	30.75	258,824	11/22	31.15	100,275	11/8	30.4	627,674
12/5	30.95	101,248	11/21	31.1	252,145	11/7	30.65	160,177
12/4	31.0	130,045	11/20	31.2	221,113	11/6	30.6	220,964
12/3	31.0	78,125	11/19	30.8	123,298	11/5	30.65	124,905
12/2	30.85	173,204	11/18	30.5	146,852	11/4	30.65	202,696
11/29	30.85	189,415	11/15	30.45	114,615	11/1	30.8	237,835
11/28	30.6	154,248	11/14	30.45	124,075	10/30	30.8	214,809
11/27	31.0	117,421	11/13	30.5	167,031	10/29	30.8	174,834
11/26	31.25	142,988	11/12	30.6	179,637	10/28	31.0	206,279

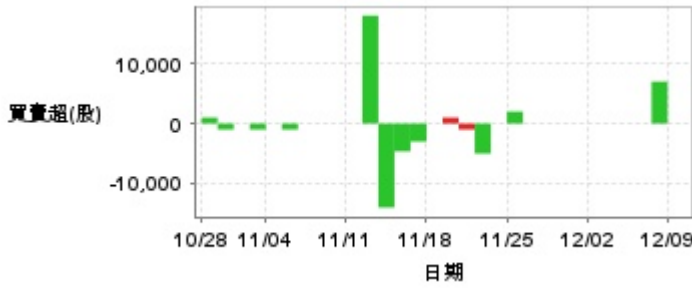
投信買賣超



外資及陸資買賣超



自營商買賣超

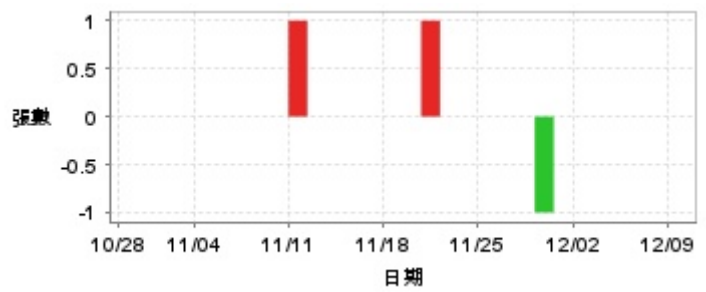


日期	投信買(+)/賣(-)超	自營商買(+)/賣(-)超	外資及陸資買(+)/賣(-)超	日期	投信買(+)/賣(-)超	自營商買(+)/賣(-)超	外資及陸資買(+)/賣(-)超
12/9	0	0	-31,999	11/18	0	0	-34,000
12/6	0	+7,000	+26,000	11/15	0	-3,000	-4,000
12/5	0	0	-59,000	11/14	0	-4,640	-23,080
12/4	0	0	-65,600	11/13	0	-14,000	-50,000
12/3	0	0	-22,000	11/12	0	+18,000	+10,000
12/2	0	0	-59,000	11/11	0	0	-74,000
11/29	0	0	+33,000	11/8	0	0	-287,240
11/28	0	0	+16,000	11/7	0	0	-20,000
11/27	0	0	-11,000	11/6	0	0	-87,000
11/26	0	0	-27,000	11/5	0	-1,000	-48,000
11/25	0	+2,000	-3,995	11/4	0	0	-58,000
11/22	0	0	-5,000	11/1	0	-1,000	-75,000
11/21	0	-5,000	-30,000	10/30	0	0	-73,000
11/20	0	-1,000	-8,000	10/29	0	-1,000	-89,240
11/19	0	+1,000	+14,000	10/28	0	+1,000	-30,000

融資



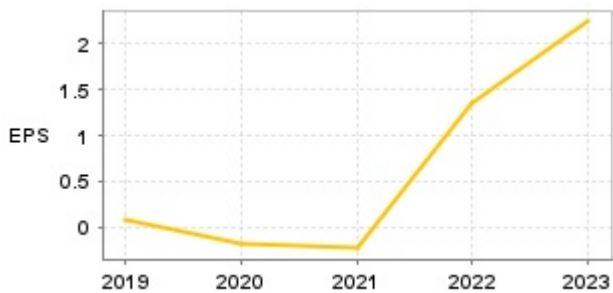
融券



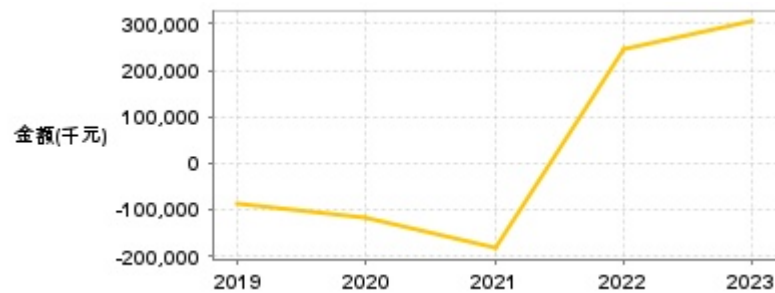
日期	融資張數	融券張數	日期	融資張數	融券張數	日期	融資張數	融券張數
12/9	+2	0	11/25	-5	0	11/11	-15	+1
12/6	-1	0	11/22	-4	0	11/8	-38	0
12/5	0	0	11/21	+17	0	11/7	+15	0
12/4	+1	0	11/20	-3	+1	11/6	+1	0
12/3	+1	0	11/19	-5	0	11/5	+5	0
12/2	0	0	11/18	-7	0	11/4	+12	0
11/29	0	0	11/15	+5	0	11/1	+5	0
11/28	-2	-1	11/14	-2	0	10/30	-5	0
11/27	+3	0	11/13	-7	0	10/29	-7	0
11/26	-8	0	11/12	-22	0	10/28	-5	0

公司財務資訊彙整

每股盈餘

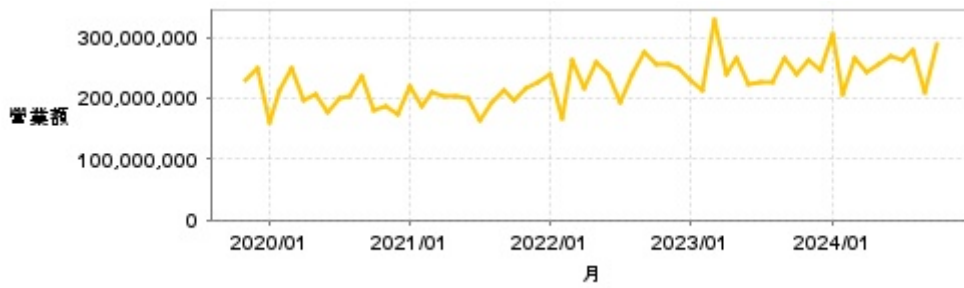


繼續營業單位稅前淨利



年度	第一季		半年度		前三季		全年度	
	每股盈餘	繼續營業單位稅前淨利(千元)	每股盈餘	繼續營業單位稅前淨利(千元)	每股盈餘	繼續營業單位稅前淨利(千元)	每股盈餘	繼續營業單位稅前淨利(千元)
2024年	0.66	78,987	1.05	157,303	1.23	203,553	-	-
2023年	0.48	93,543	1.13	131,440	1.58	195,388	2.24	305,708
2022年	0.35	65,592	0.87	168,592	1.27	254,507	1.34	245,046
2021年	0.03	-9,843	0.06	-14,425	-0.14	-170,302	-0.23	-184,525
2020年	0.16	15,035	0.21	-2,216	0.15	-33,298	-0.17	-117,773
2019年	0.09	-838	-0.06	-65,388	-0.12	-105,734	0.08	-86,706

月營收



月	營收	月	營收	月	營收	月	營收	月	營收
2024/10	289,331,000	2023/10	238,270,000	2022/10	254,765,000	2021/10	197,558,000	2020/10	180,624,000
2024/09	209,681,000	2023/09	265,696,000	2022/09	276,864,000	2021/09	211,669,000	2020/09	237,151,000
2024/08	280,388,000	2023/08	227,103,000	2022/08	240,083,000	2021/08	192,807,000	2020/08	204,066,000
2024/07	261,180,000	2023/07	224,786,000	2022/07	193,219,000	2021/07	163,286,000	2020/07	200,095,000
2024/06	269,177,000	2023/06	222,942,000	2022/06	239,595,000	2021/06	200,857,000	2020/06	177,598,000
2024/05	257,028,000	2023/05	264,870,000	2022/05	257,980,000	2021/05	202,915,000	2020/05	207,854,000
2024/04	241,286,000	2023/04	239,580,000	2022/04	217,214,000	2021/04	202,986,000	2020/04	197,144,000
2024/03	267,025,000	2023/03	329,968,000	2022/03	262,316,000	2021/03	209,831,000	2020/03	248,999,000
2024/02	207,167,000	2023/02	212,309,000	2022/02	166,743,000	2021/02	187,459,000	2020/02	214,339,000
2024/01	303,726,000	2023/01	228,663,000	2022/01	240,274,000	2021/01	220,867,000	2020/01	161,834,000
2023/12	246,928,000	2022/12	250,087,000	2021/12	226,318,000	2020/12	174,029,000	2019/12	250,306,000
2023/11	262,875,000	2022/11	257,236,000	2021/11	217,091,000	2020/11	185,698,000	2019/11	229,946,000

本益比



日期	本益比	日期	本益比	日期	本益比
12/9	16.63	11/25	16.93	11/11	14.26
12/6	16.71	11/22	16.93	11/8	14.14
12/5	16.82	11/21	16.90	11/7	14.26
12/4	16.85	11/20	16.96	11/6	14.23
12/3	16.85	11/19	16.74	11/5	14.26
12/2	16.77	11/18	16.58	11/4	14.26
11/29	16.77	11/15	16.55	11/1	14.33
11/28	16.63	11/14	16.55	10/30	14.33
11/27	16.85	11/13	16.58	10/29	14.33
11/26	16.98	11/12	14.23	10/28	14.42

重大訊息

(詳細請參考 [MOPS 網站](#))

主旨	發表時間
▶公告本公司113年第三季合併財務報告董事會召開日期	2024/10/29 17:34:03
▶本公司董事會決議通過113年第2季合併財務報告案	2024/08/07 17:39:59
▶公告本公司董事會決議除權息基準日暨現金股利發放日	2024/08/07 17:40:19
▶公告本公司113年第二季合併財務報告董事會召開日期	2024/07/30 15:10:38
▶公告本公司董事會決議委任薪資報酬委員會委員	2024/06/28 15:43:11

配股配息

股利年度	股東會日期	期別	現金股利(元/股)	盈餘配股(元/股)
112	2024/06/19	112	1.00000	0.80000
111	2023/06/20	111	1.00000	0.00000
110	2022/06/21	110	0.00000	0.00000
109	2021/06/23	109	0.00000	0.00000
108	2020/05/27	108	0.00000	0.00000