

化學工業

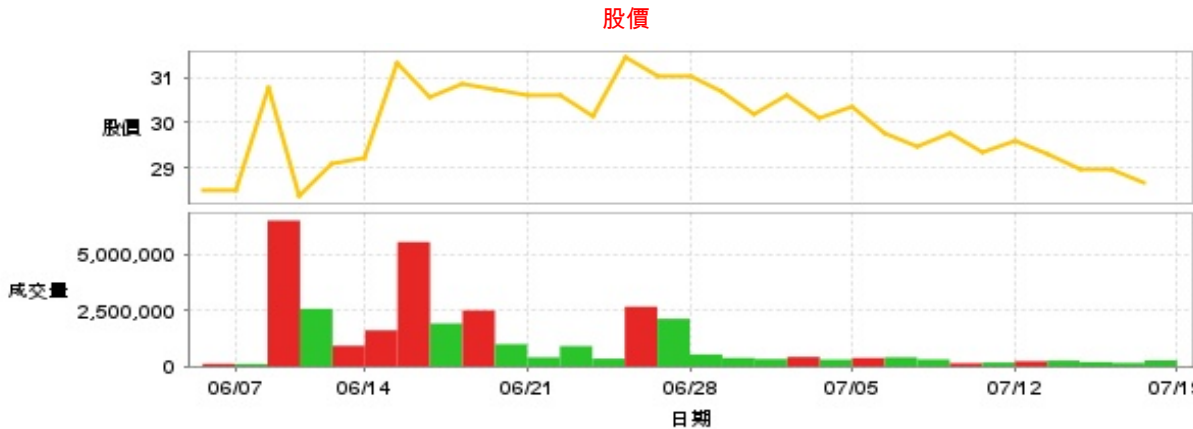
28.65 ▼ 0.3 最高29.1 | 最低
28.5

【+/-/X表示漲/跌/不比價】

公司基本資料

公司名稱	毛寶股份有限公司
公司發言人	陳宣汝
公司網址	www.maobao.com.tw
實收資本額	新台幣 424,439,570
主要經營業務	清潔用品、化粧品製造批發及零售;輔助食品批發 國際貿易、雜項化學及其他雜項工業製品製造 西藥、環境衛生用藥及家庭日常用品批發零售
上市日期	2001/09/17
產業類別	化學工業

股價資訊



日期	收盤價	成交股數	日期	收盤價	成交股數	日期	收盤價	成交股數
7/18	28.65	271,165	7/4	30.1	306,318	6/20	30.75	995,182
7/17	28.95	156,691	7/3	30.6	425,152	6/19	30.85	2,503,746
7/16	28.95	195,396	7/2	30.2	331,056	6/18	30.55	1,922,061
7/15	29.3	262,910	7/1	30.7	380,545	6/17	31.35	5,554,193
7/12	29.6	234,644	6/28	31.05	538,028	6/14	29.2	1,611,898
7/11	29.35	176,498	6/27	31.05	2,126,769	6/13	29.1	924,020
7/10	29.75	144,844	6/26	31.45	2,667,671	6/12	28.35	2,575,756
7/9	29.45	314,505	6/25	30.15	348,026	6/11	30.8	6,512,935
7/8	29.75	407,259	6/24	30.6	909,384	6/7	28.5	107,876
7/5	30.35	379,973	6/21	30.6	405,122	6/6	28.5	115,539

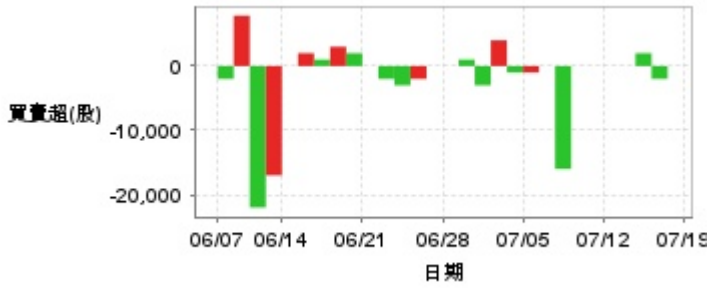
投信買賣超



外資及陸資買賣超



自營商買賣超

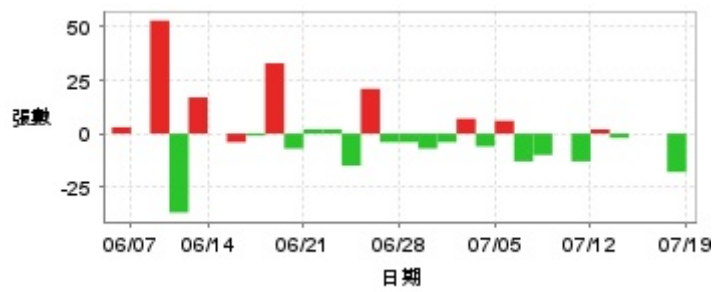


日期	投信買(+)/賣(-)超	自營商買(+)/賣(-)超	外資及陸資買(+)/賣(-)超	日期	投信買(+)/賣(-)超	自營商買(+)/賣(-)超	外資及陸資買(+)/賣(-)超
7/18	0	0	+28,000	6/27	0	0	-273,000
7/17	0	-2,000	-33,000	6/26	0	-2,000	+275,000
7/16	0	+2,000	-36,000	6/25	0	-3,000	+30,000
7/15	0	0	-35,000	6/24	0	-2,000	-172,000
7/12	0	0	+87,000	6/21	0	0	0
7/11	0	0	+5,000	6/20	0	+2,000	+94,000
7/10	0	0	+44,000	6/19	0	+3,000	-295,000
7/9	0	-16,000	+22,000	6/18	0	+1,000	+75,000
7/8	0	0	-121,000	6/17	0	+2,000	-259,000
7/5	0	-1,000	+133,000	6/14	0	0	-106,000
7/4	0	-1,000	-63,000	6/13	0	-17,000	+131,000
7/3	0	+4,000	+179,000	6/12	0	-22,000	-292,000
7/2	0	-3,000	+34,000	6/11	0	+7,842	-166,000
7/1	0	+1,000	-8,000	6/7	0	-2,000	+35,000
6/28	0	0	+16,000	6/6	0	0	+26,000

融資



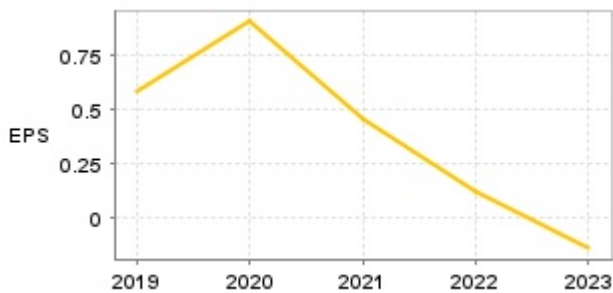
融券



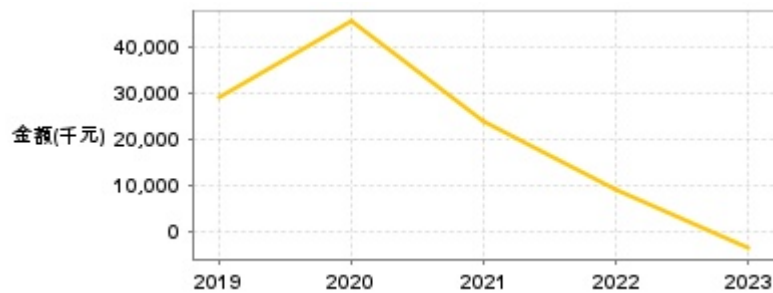
日期	融資張數	融券張數	日期	融資張數	融券張數	日期	融資張數	融券張數
7/18	-11	-18	7/4	+2	-6	6/20	-68	-7
7/17	-2	0	7/3	-7	+7	6/19	-160	+33
7/16	-32	0	7/2	-28	-4	6/18	-269	-1
7/15	+27	-2	7/1	-21	-7	6/17	+423	-4
7/12	-5	+2	6/28	-8	-4	6/14	-44	0
7/11	-4	-13	6/27	+18	-4	6/13	-76	+17
7/10	-9	0	6/26	+84	+21	6/12	-206	-37
7/9	-40	-10	6/25	-39	-15	6/11	+433	+53
7/8	+30	-13	6/24	-63	+2	6/7	-26	0
7/5	-74	+6	6/21	-22	+2	6/6	+6	+3

公司財務資訊彙整

每股盈餘



繼續營業單位稅前淨利



年度	第一季		半年度		前三季		全年度	
	每股盈餘	繼續營業單位稅前淨利(千元)	每股盈餘	繼續營業單位稅前淨利(千元)	每股盈餘	繼續營業單位稅前淨利(千元)	每股盈餘	繼續營業單位稅前淨利(千元)
2024年	0.11	5,723	-	-	-	-	-	-
2023年	-0.05	-2,719	-0.03	-1,285	-0.02	89	-0.14	-3,727
2022年	0.03	5,269	0.18	10,960	0.24	15,099	0.12	8,897
2021年	0.15	8,342	0.39	19,549	0.38	19,652	0.46	23,899
2020年	0.31	17,188	0.57	30,528	0.59	32,660	0.91	45,492
2019年	0.12	5,334	0.16	7,131	0.35	17,248	0.59	29,019

月營收



月

月	營收	月	營收	月	營收	月	營收	月	營收
2024/06	46,416,000	2023/06	50,146,000	2022/06	56,065,000	2021/06	51,773,000	2020/06	51,981,000
2024/05	50,288,000	2023/05	53,523,000	2022/05	52,899,000	2021/05	54,893,000	2020/05	51,019,000
2024/04	55,458,000	2023/04	49,816,000	2022/04	49,366,000	2021/04	55,982,000	2020/04	62,491,000
2024/03	45,229,000	2023/03	46,817,000	2022/03	47,939,000	2021/03	51,520,000	2020/03	60,872,000
2024/02	46,781,000	2023/02	43,238,000	2022/02	40,365,000	2021/02	41,832,000	2020/02	48,352,000
2024/01	57,419,000	2023/01	45,408,000	2022/01	59,368,000	2021/01	64,719,000	2020/01	49,183,000
2023/12	48,677,000	2022/12	51,308,000	2021/12	58,806,000	2020/12	62,685,000	2019/12	53,114,000
2023/11	46,104,000	2022/11	43,639,000	2021/11	48,961,000	2020/11	44,148,000	2019/11	49,422,000
2023/10	41,821,000	2022/10	42,815,000	2021/10	51,406,000	2020/10	43,696,000	2019/10	47,409,000
2023/09	44,484,000	2022/09	45,933,000	2021/09	46,904,000	2020/09	51,174,000	2019/09	46,536,000
2023/08	41,511,000	2022/08	46,050,000	2021/08	48,631,000	2020/08	45,855,000	2019/08	47,283,000
2023/07	43,021,000	2022/07	49,203,000	2021/07	43,092,000	2020/07	52,806,000	2019/07	52,249,000

本益比



日期

日期	本益比	日期	本益比	日期	本益比
7/18	1432.50	7/4	1505.00	6/20	1537.50
7/17	1447.50	7/3	1530.00	6/19	1542.50
7/16	1447.50	7/2	1510.00	6/18	1527.50
7/15	1465.00	7/1	1535.00	6/17	1567.50
7/12	1480.00	6/28	1552.50	6/14	1460.00
7/11	1467.50	6/27	1552.50	6/13	1455.00
7/10	1487.50	6/26	1572.50	6/12	1417.50
7/9	1472.50	6/25	1507.50	6/11	1540.00
7/8	1487.50	6/24	1530.00	6/7	1425.00
7/5	1517.50	6/21	1530.00	6/6	1425.00

重大訊息

(詳細請參考 [MOPS](#) 網站)

主旨	發表時間
▶ 董事會決議子公司Pacific Worldwide Holdings Ltd. 於越南設立商貿公司	2024/07/16 15:28:15
▶ 公告本公司及子公司新增資金貸與金額達近期財報表淨值20%以上	2024/07/16 15:37:22
▶ 公告本公司113年股東常會重要決議事項	2024/06/13 14:34:31
▶ 公告本公司董事會通過113年第1季合併財務報告	2024/05/09 15:53:23
▶ 本公司113年第一季財務報告預計提報董事會決議之召開日期	2024/04/30 13:50:23

配股配息

股利年度	股東會日期	期別	現金股利(元/股)	盈餘配股(元/股)
112	2024/06/13	112	0.00000	0.00000
111	2023/06/20	111	0.00000	0.00000
110	2022/06/16	110	0.35000	0.00000
109	2021/06/17	109	0.50000	0.00000
108	2020/06/11	108	0.00000	0.00000