

化學工業

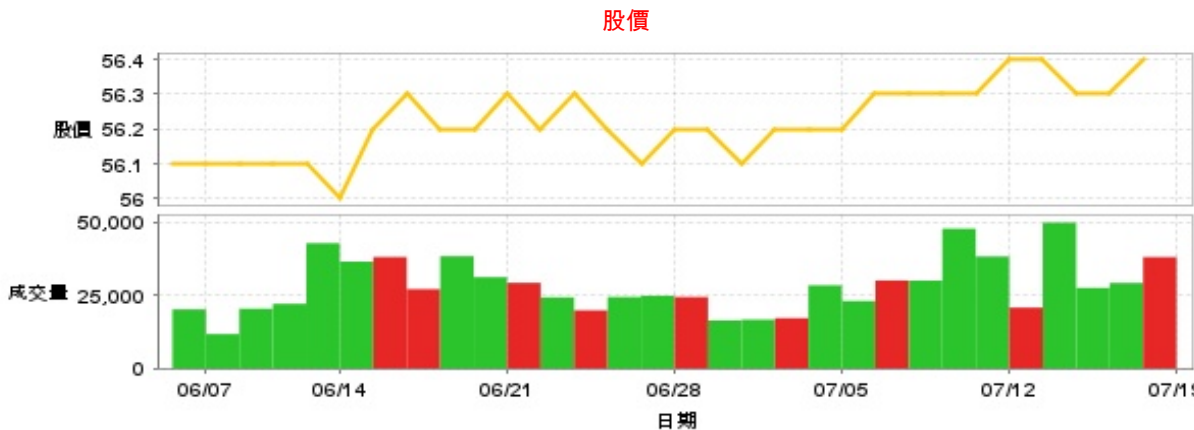
56.4 ▲ 0.1 最高56.5 | 最低
56.3

【+/-/X表示漲/跌/不比價】

公司基本資料

公司名稱	花仙子股份有限公司
公司發言人	王佳郁
公司網址	WWW.FARCENT.COM.TW
實收資本額	新台幣 632,338,510
主要經營業務	家庭日用化學品工業類 玻璃陶瓷餐具
上市日期	2001/09/17
產業類別	化學工業

股價資訊



日期	收盤價	成交股數	日期	收盤價	成交股數	日期	收盤價	成交股數
7/18	56.4	38,012	7/4	56.2	28,371	6/20	56.2	31,155
7/17	56.3	29,172	7/3	56.2	17,180	6/19	56.2	38,300
7/16	56.3	27,508	7/2	56.1	16,666	6/18	56.3	27,074
7/15	56.4	49,786	7/1	56.2	16,403	6/17	56.2	38,036
7/12	56.4	20,765	6/28	56.2	24,383	6/14	56.0	36,460
7/11	56.3	38,211	6/27	56.1	24,819	6/13	56.1	42,742
7/10	56.3	47,707	6/26	56.2	24,387	6/12	56.1	22,047
7/9	56.3	29,978	6/25	56.3	19,843	6/11	56.1	20,393
7/8	56.3	30,037	6/24	56.2	24,278	6/7	56.1	11,724
7/5	56.2	23,024	6/21	56.3	29,213	6/6	56.1	20,157

投信買賣超



外資及陸資買賣超



自營商買賣超

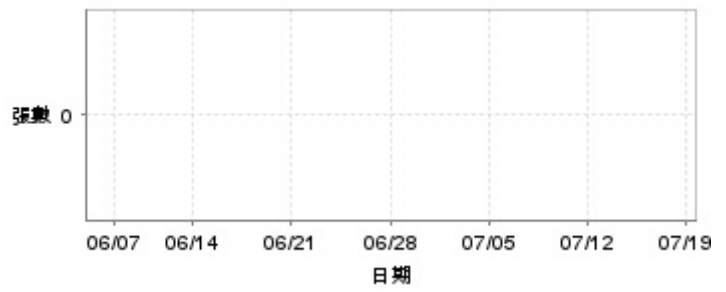


日期	投信買(+)/賣(-)超	自營商買(+)/賣(-)超	外資及陸資買(+)/賣(-)超	日期	投信買(+)/賣(-)超	自營商買(+)/賣(-)超	外資及陸資買(+)/賣(-)超
7/18	0	0	+1,000	6/27	0	0	+1,000
7/17	0	0	0	6/26	0	0	+5,000
7/16	0	0	-1,000	6/25	0	+1,000	+2,000
7/15	0	0	-4,000	6/24	0	0	-2,000
7/12	0	0	0	6/21	0	0	-5,000
7/11	0	0	0	6/20	0	0	+5,000
7/10	0	0	+9,000	6/19	0	-5,350	+5,000
7/9	0	0	+2,000	6/18	0	0	+2,000
7/8	0	0	+1,000	6/17	0	0	-2,000
7/5	0	0	-1,000	6/14	0	0	-3,000
7/4	0	+2,000	+5,000	6/13	0	0	+1,000
7/3	0	+3,000	-1,000	6/12	0	0	+3,000
7/2	0	0	-2,000	6/11	0	0	-2,000
7/1	0	0	-1,000	6/7	0	+1,000	0
6/28	0	0	+1,000	6/6	0	0	-2,000

融資



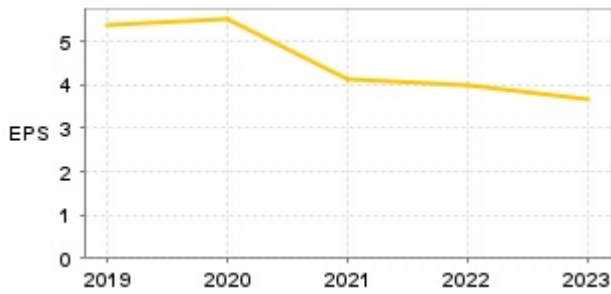
融券



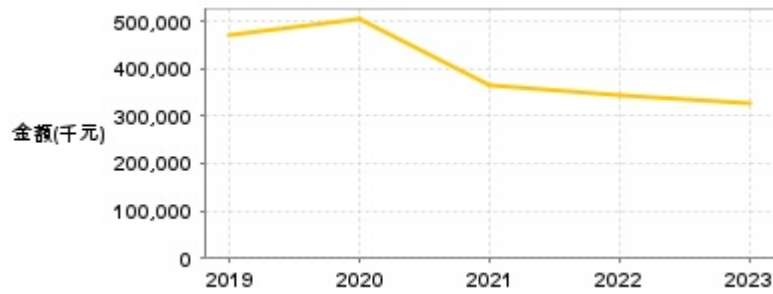
日期	融資張數	融券張數	日期	融資張數	融券張數	日期	融資張數	融券張數
7/18	0	0	7/4	0	0	6/20	-1	0
7/17	-1	0	7/3	0	0	6/19	0	0
7/16	0	0	7/2	0	0	6/18	-1	0
7/15	0	0	7/1	0	0	6/17	+5	0
7/12	0	0	6/28	-2	0	6/14	+1	0
7/11	0	0	6/27	0	0	6/13	0	0
7/10	0	0	6/26	+1	0	6/12	0	0
7/9	-2	0	6/25	0	0	6/11	0	0
7/8	+1	0	6/24	0	0	6/7	0	0
7/5	-2	0	6/21	0	0	6/6	0	0

公司財務資訊彙整

每股盈餘

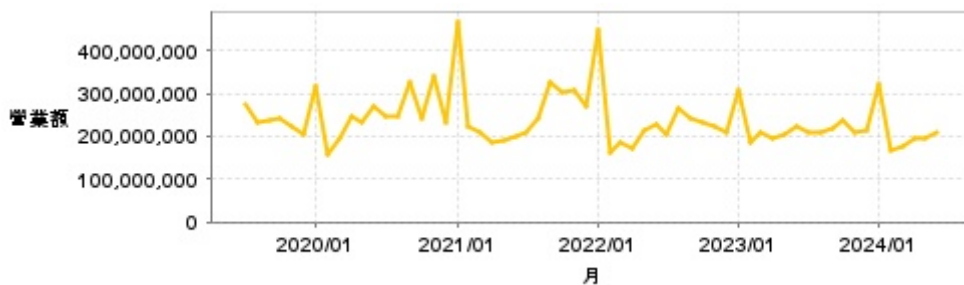


繼續營業單位稅前淨利



年度	第一季		半年度		前三季		全年度	
	每股盈餘	繼續營業單位稅前淨利(千元)	每股盈餘	繼續營業單位稅前淨利(千元)	每股盈餘	繼續營業單位稅前淨利(千元)	每股盈餘	繼續營業單位稅前淨利(千元)
2024年	0.82	72,183	-	-	-	-	-	-
2023年	1.16	100,349	2.02	179,661	2.83	252,802	3.65	328,362
2022年	1.39	118,183	2.26	187,285	3.32	276,306	4.01	343,548
2021年	1.39	126,495	2.12	190,686	3.32	286,091	4.14	366,786
2020年	1.24	107,686	2.38	208,421	4.93	427,420	5.51	502,923
2019年	1.99	174,041	3.58	316,999	4.62	404,019	5.37	471,243

月營收



月	營收	月	營收	月	營收	月	營收	月	營收
2024/06	208,687,000	2023/06	222,266,000	2022/06	227,339,000	2021/06	201,851,000	2020/06	271,707,000
2024/05	197,468,000	2023/05	206,746,000	2022/05	213,814,000	2021/05	190,970,000	2020/05	234,770,000
2024/04	196,007,000	2023/04	194,415,000	2022/04	174,124,000	2021/04	185,384,000	2020/04	248,280,000
2024/03	176,061,000	2023/03	208,074,000	2022/03	187,037,000	2021/03	210,838,000	2020/03	196,485,000
2024/02	166,177,000	2023/02	183,946,000	2022/02	161,381,000	2021/02	222,258,000	2020/02	157,441,000
2024/01	323,292,000	2023/01	307,061,000	2022/01	446,559,000	2021/01	469,327,000	2020/01	314,995,000
2023/12	213,198,000	2022/12	209,628,000	2021/12	271,717,000	2020/12	234,003,000	2019/12	203,619,000
2023/11	207,868,000	2022/11	222,261,000	2021/11	306,444,000	2020/11	341,302,000	2019/11	223,159,000
2023/10	237,155,000	2022/10	231,622,000	2021/10	302,489,000	2020/10	244,458,000	2019/10	241,197,000
2023/09	218,065,000	2022/09	240,248,000	2021/09	327,257,000	2020/09	324,815,000	2019/09	239,621,000
2023/08	207,472,000	2022/08	266,545,000	2021/08	241,463,000	2020/08	244,761,000	2019/08	234,341,000
2023/07	209,982,000	2022/07	204,056,000	2021/07	208,792,000	2020/07	245,741,000	2019/07	274,250,000

本益比



日期	本益比	日期	本益比	日期	本益比
7/18	17.04	7/4	16.98	6/20	16.98
7/17	17.01	7/3	16.98	6/19	16.98
7/16	17.01	7/2	16.95	6/18	17.01
7/15	17.04	7/1	16.98	6/17	16.98
7/12	17.04	6/28	16.98	6/14	16.92
7/11	17.01	6/27	16.95	6/13	16.95
7/10	17.01	6/26	16.98	6/12	16.95
7/9	17.01	6/25	17.01	6/11	16.95
7/8	17.01	6/24	16.98	6/7	16.95
7/5	16.98	6/21	17.01	6/6	16.95

重大訊息

(詳細請參考 [MOPS](#) 網站)

主旨	發表時間
▶公告本公司訂定除息基準日	2024/07/05 15:05:59
▶本公司113年股東常會重要決議事項	2024/06/13 16:18:07
▶公告本公司董事會選任董事長及副董事長	2024/06/13 16:25:25
▶本公司113年股東常會通過解除董事競業禁止之限制	2024/06/13 16:20:18
▶公告本公司113年度股東常會董事改選當選名單	2024/06/13 16:19:28

配股配息

股利年度	股東會日期	期別	現金股利(元/股)	盈餘配股(元/股)
112	-	H2	2.80000	0.00000
112	-	H1	0.00000	0.00000
111	-	H2	3.00000	0.00000
111	-	H1	0.00000	0.00000
110	-	H2	3.00000	0.00000
110	-	H1	0.00000	0.00000