

化學工業

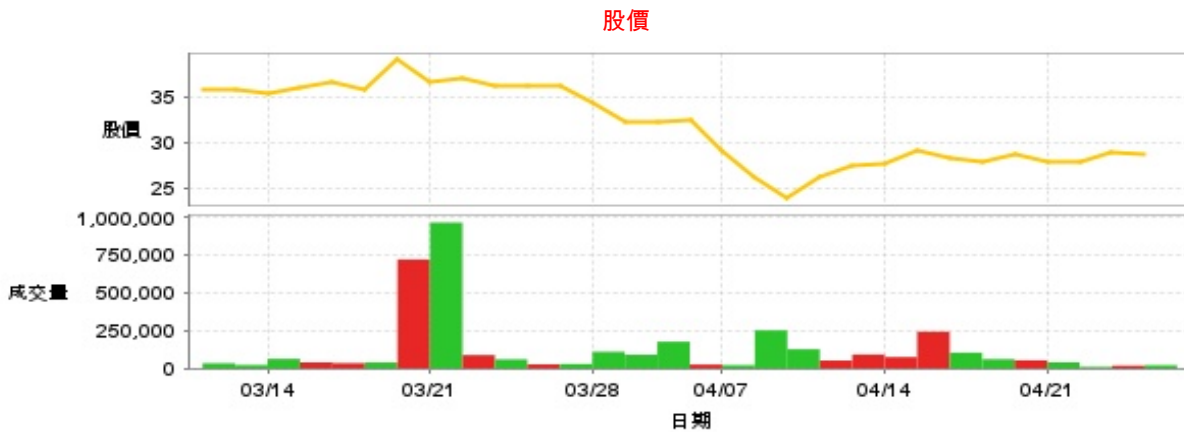
28.7 ▼ 0.1 最高28.8 | 最低
28.3

【+/-/X表示漲/跌/不比價】

公司基本資料

| | |
|--------|-------------------------|
| 公司名稱 | 元禎企業股份有限公司 |
| 公司發言人 | 張慶農 |
| 公司網址 | http://www.yuanjen.com/ |
| 實收資本額 | 新台幣 1,818,299,780 |
| 主要經營業務 | 化工原料物流 |
| 上市日期 | 2000/09/11 |
| 產業類別 | 化學工業 |

股價資訊



| 日期 | 收盤價 | 成交股數 | 日期 | 收盤價 | 成交股數 | 日期 | 收盤價 | 成交股數 |
|------|-------|---------|------|-------|---------|------|-------|---------|
| 4/24 | 28.7 | 21,100 | 4/10 | 26.2 | 52,348 | 3/25 | 36.1 | 60,114 |
| 4/23 | 28.8 | 18,036 | 4/9 | 23.85 | 126,830 | 3/24 | 37.0 | 88,363 |
| 4/22 | 27.95 | 10,022 | 4/8 | 26.25 | 251,752 | 3/21 | 36.65 | 963,717 |
| 4/21 | 27.95 | 40,191 | 4/7 | 29.15 | 21,466 | 3/20 | 39.0 | 720,073 |
| 4/18 | 28.7 | 54,144 | 4/2 | 32.35 | 25,765 | 3/19 | 35.7 | 39,507 |
| 4/17 | 27.95 | 61,151 | 4/1 | 32.15 | 176,504 | 3/18 | 36.45 | 35,071 |
| 4/16 | 28.2 | 104,358 | 3/31 | 32.25 | 90,415 | 3/17 | 35.9 | 40,070 |
| 4/15 | 29.05 | 243,069 | 3/28 | 34.35 | 110,156 | 3/14 | 35.35 | 63,093 |
| 4/14 | 27.6 | 75,157 | 3/27 | 36.05 | 29,662 | 3/13 | 35.8 | 22,552 |
| 4/11 | 27.4 | 92,000 | 3/26 | 36.2 | 27,093 | 3/12 | 35.8 | 34,186 |

投信買賣超



外資及陸資買賣超

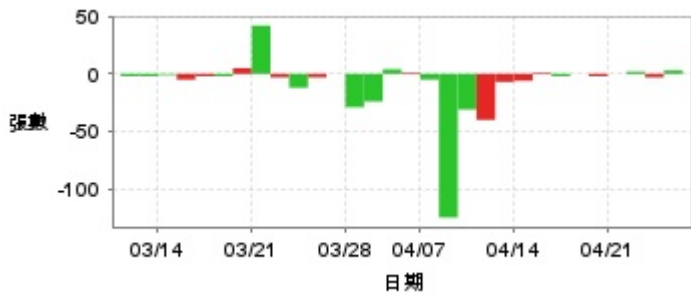


自營商買賣超



| 日期 | 投信買(+)/賣(-)超 | 自營商買(+)/賣(-)超 | 外資及陸資買(+)/賣(-)超 | 日期 | 投信買(+)/賣(-)超 | 自營商買(+)/賣(-)超 | 外資及陸資買(+)/賣(-)超 |
|------|--------------|---------------|-----------------|------|--------------|---------------|-----------------|
| 4/24 | 0 | 0 | -3,000 | 4/1 | 0 | -70,000 | +27,000 |
| 4/23 | 0 | 0 | -2,000 | 3/31 | 0 | -5,000 | +11,000 |
| 4/22 | 0 | +1,000 | +1,000 | 3/28 | 0 | -14,000 | -20,000 |
| 4/21 | 0 | +1,000 | -2,001 | 3/27 | 0 | -2,000 | -2,000 |
| 4/18 | 0 | -5,000 | +10,001 | 3/26 | 0 | +1,000 | -2,000 |
| 4/17 | 0 | +1,000 | +3,000 | 3/25 | 0 | 0 | -2,000 |
| 4/16 | 0 | +5,000 | -45,000 | 3/24 | 0 | -1,000 | -1,000 |
| 4/15 | 0 | -3,000 | +117,970 | 3/21 | 0 | +4,000 | -20,000 |
| 4/14 | 0 | -1,000 | -22,970 | 3/20 | 0 | -62,000 | -11,000 |
| 4/11 | 0 | -1,000 | +2,000 | 3/19 | 0 | 0 | +8,000 |
| 4/10 | 0 | 0 | +15,000 | 3/18 | 0 | 0 | +17,000 |
| 4/9 | 0 | -3,000 | -15,000 | 3/17 | 0 | 0 | +13,000 |
| 4/8 | 0 | -5,000 | -21,000 | 3/14 | 0 | -6,000 | +12,000 |
| 4/7 | 0 | 0 | -3,000 | 3/13 | 0 | 0 | -11,000 |
| 4/2 | 0 | 0 | -12,000 | 3/12 | 0 | +1,000 | +1,000 |

融資



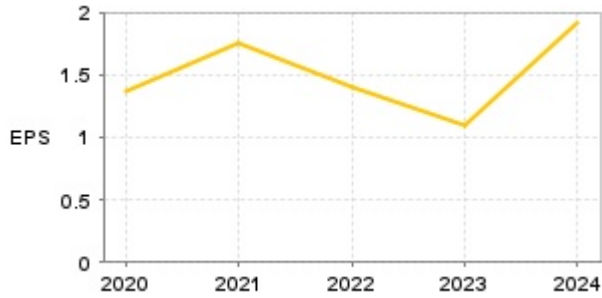
融券



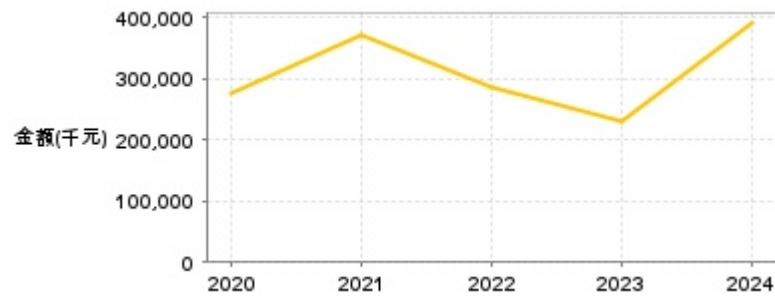
| 日期 | 融資張數 | 融券張數 | 日期 | 融資張數 | 融券張數 | 日期 | 融資張數 | 融券張數 |
|------|------|------|------|------|------|------|------|------|
| 4/24 | +3 | 0 | 4/10 | -40 | 0 | 3/25 | -12 | +1 |
| 4/23 | -3 | 0 | 4/9 | -31 | 0 | 3/24 | -3 | 0 |
| 4/22 | +2 | 0 | 4/8 | -125 | 0 | 3/21 | +42 | 0 |
| 4/21 | 0 | 0 | 4/7 | -5 | 0 | 3/20 | +5 | +1 |
| 4/18 | -2 | 0 | 4/2 | +1 | -8 | 3/19 | -2 | 0 |
| 4/17 | 0 | 0 | 4/1 | +4 | 0 | 3/18 | -2 | 0 |
| 4/16 | -2 | 0 | 3/31 | -24 | -4 | 3/17 | -5 | 0 |
| 4/15 | +1 | 0 | 3/28 | -29 | -3 | 3/14 | -1 | 0 |
| 4/14 | -6 | +3 | 3/27 | 0 | 0 | 3/13 | -2 | 0 |
| 4/11 | -7 | +3 | 3/26 | -3 | -1 | 3/12 | -2 | 0 |

公司財務資訊彙整

每股盈餘

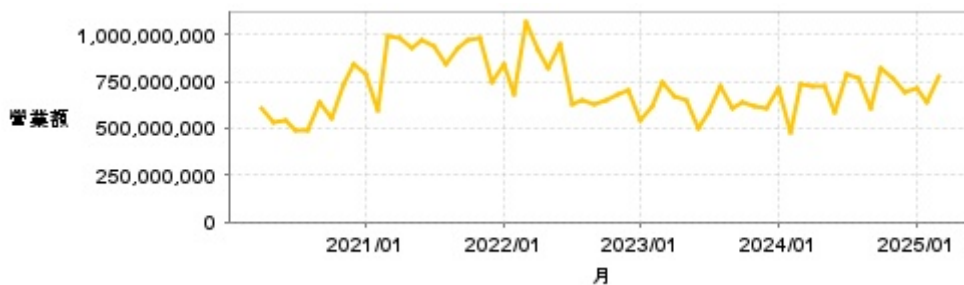


繼續營業單位稅前淨利



| 年度 | 第一季 | | 半年度 | | 前三季 | | 全年度 | |
|-------|------|----------------|------|----------------|------|----------------|------|----------------|
| | 每股盈餘 | 繼續營業單位稅前淨利(千元) | 每股盈餘 | 繼續營業單位稅前淨利(千元) | 每股盈餘 | 繼續營業單位稅前淨利(千元) | 每股盈餘 | 繼續營業單位稅前淨利(千元) |
| 2024年 | 0.25 | 56,806 | 0.59 | 133,651 | 1.67 | 334,991 | 1.91 | 389,747 |
| 2023年 | 0.11 | 27,995 | 0.33 | 76,078 | 1.01 | 210,737 | 1.10 | 229,084 |
| 2022年 | 0.29 | 61,588 | 0.34 | 83,161 | 1.32 | 270,379 | 1.40 | 286,117 |
| 2021年 | 0.30 | 65,573 | 0.58 | 130,928 | 1.35 | 283,103 | 1.76 | 370,179 |
| 2020年 | 0.06 | 16,890 | 0.22 | 51,122 | 0.81 | 164,648 | 1.37 | 275,460 |

月營收



| 月 | 營收 | 月 | 營收 | 月 | 營收 | 月 | 營收 | 月 | 營收 |
|---------|-------------|---------|-------------|---------|-------------|---------|---------------|---------|-------------|
| 2025/03 | 780,056,000 | 2024/03 | 734,874,000 | 2023/03 | 749,933,000 | 2022/03 | 1,071,627,000 | 2021/03 | 992,652,000 |
| 2025/02 | 640,053,000 | 2024/02 | 475,260,000 | 2023/02 | 613,630,000 | 2022/02 | 680,806,000 | 2021/02 | 600,014,000 |
| 2025/01 | 712,676,000 | 2024/01 | 709,799,000 | 2023/01 | 537,180,000 | 2022/01 | 838,171,000 | 2021/01 | 785,959,000 |
| 2024/12 | 687,235,000 | 2023/12 | 601,945,000 | 2022/12 | 702,365,000 | 2021/12 | 749,295,000 | 2020/12 | 841,682,000 |
| 2024/11 | 768,514,000 | 2023/11 | 614,101,000 | 2022/11 | 678,714,000 | 2021/11 | 984,718,000 | 2020/11 | 730,635,000 |
| 2024/10 | 825,702,000 | 2023/10 | 636,786,000 | 2022/10 | 650,328,000 | 2021/10 | 967,061,000 | 2020/10 | 557,958,000 |
| 2024/09 | 606,712,000 | 2023/09 | 604,467,000 | 2022/09 | 623,168,000 | 2021/09 | 929,067,000 | 2020/09 | 636,485,000 |
| 2024/08 | 763,853,000 | 2023/08 | 726,950,000 | 2022/08 | 646,962,000 | 2021/08 | 846,697,000 | 2020/08 | 489,844,000 |
| 2024/07 | 788,899,000 | 2023/07 | 587,885,000 | 2022/07 | 632,445,000 | 2021/07 | 936,501,000 | 2020/07 | 489,248,000 |
| 2024/06 | 581,475,000 | 2023/06 | 498,679,000 | 2022/06 | 947,350,000 | 2021/06 | 971,267,000 | 2020/06 | 545,441,000 |
| 2024/05 | 723,791,000 | 2023/05 | 651,621,000 | 2022/05 | 822,835,000 | 2021/05 | 931,594,000 | 2020/05 | 531,424,000 |
| 2024/04 | 723,043,000 | 2023/04 | 674,543,000 | 2022/04 | 916,035,000 | 2021/04 | 975,515,000 | 2020/04 | 611,240,000 |

本益比



| 日期 | 本益比 | 日期 | 本益比 | 日期 | 本益比 |
|------|-------|------|-------|------|-------|
| 4/24 | 15.03 | 4/10 | 13.72 | 3/25 | 18.90 |
| 4/23 | 15.08 | 4/9 | 12.49 | 3/24 | 19.37 |
| 4/22 | 14.63 | 4/8 | 13.74 | 3/21 | 19.19 |
| 4/21 | 14.63 | 4/7 | 15.26 | 3/20 | 20.42 |
| 4/18 | 15.03 | 4/2 | 16.94 | 3/19 | 18.69 |
| 4/17 | 14.63 | 4/1 | 16.83 | 3/18 | 19.08 |
| 4/16 | 14.76 | 3/31 | 16.88 | 3/17 | 18.80 |
| 4/15 | 15.21 | 3/28 | 17.98 | 3/14 | 18.51 |
| 4/14 | 14.45 | 3/27 | 18.87 | 3/13 | 18.74 |
| 4/11 | 14.35 | 3/26 | 18.95 | 3/12 | 20.34 |

重大訊息

(詳細請參考 [MOPS](#) 網站)

| 主旨 | 發表時間 |
|----------------------------------|---------------------|
| ▶公告本公司113年度合併財務報告業經提報董事會通過 | 2025/03/05 16:34:12 |
| ▶董事會決議召開114年股東常會 | 2025/03/05 16:45:38 |
| ▶董事會決議分派股利 | 2025/03/05 17:56:17 |
| ▶113年第4季財務報告董事會預計召開日期為114年03月05日 | 2025/02/21 14:07:19 |
| ▶公告本公司總經理異動 | 2025/01/14 16:03:16 |

配股配息

| 股利年度 | 股東會日期 | 期別 | 現金股利(元/股) | 盈餘配股(元/股) |
|------|------------|-----|-----------|-----------|
| 113 | - | 113 | 1.25000 | 0.00000 |
| 112 | - | 112 | 0.85000 | 0.00000 |
| 111 | - | 111 | 1.00000 | 0.00000 |
| 110 | - | 110 | 1.23000 | 0.00000 |
| 109 | 2021/06/11 | 109 | 0.96000 | 0.00000 |