

化學工業

92.5 ▲ 0.6 最高92.5 | 最低
92.0

【+/-/X表示漲/跌/不比價】

公司基本資料

公司名稱	中鋼碳素化學股份有限公司
公司發言人	陳宜宏
公司網址	www.csccl.com.tw
實收資本額	新台幣 2,369,044,800
主要經營業務	1.煤化學品； 2.鋰電池負極材料； 3.半導體相關精密碳材。
上市日期	1998/11/27
產業類別	化學工業

股價資訊

股價



日期	收盤價	成交股數	日期	收盤價	成交股數	日期	收盤價	成交股數
5/12	92.5	104,366	4/25	91.5	286,814	4/11	90.6	477,728
5/9	91.9	201,254	4/24	91.2	103,102	4/10	93.2	1,099,875
5/8	92.0	54,664	4/23	90.3	207,598	4/9	87.9	752,390
5/7	91.9	79,719	4/22	90.0	111,024	4/8	91.3	931,405
5/6	92.0	168,827	4/21	89.8	237,447	4/7	88.1	1,092,023
5/5	90.8	142,981	4/18	91.3	133,285	4/2	96.9	166,102
5/2	91.7	72,507	4/17	91.6	140,389	4/1	95.8	204,262
4/30	91.4	172,254	4/16	92.8	459,371	3/31	94.6	381,009
4/29	92.9	188,277	4/15	92.2	433,026	3/28	96.8	230,695
4/28	92.0	122,867	4/14	89.7	454,306	3/27	98.4	103,374

投信買賣超



外資及陸資買賣超

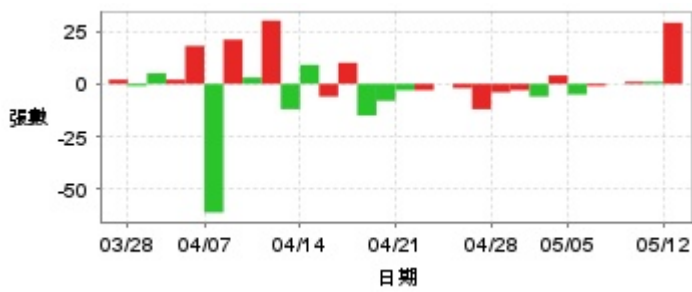


自營商買賣超

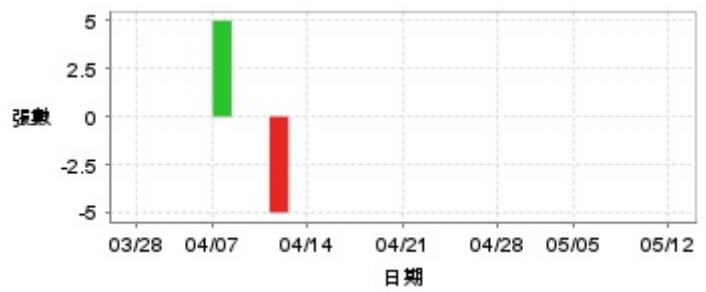


日期	投信買(+)/賣(-)超	自營商買(+)/賣(-)超	外資及陸資買(+)/賣(-)超	日期	投信買(+)/賣(-)超	自營商買(+)/賣(-)超	外資及陸資買(+)/賣(-)超
5/12	0	+5,000	+10,000	4/18	0	0	-59,000
5/9	0	+3,140	+86,013	4/17	0	+3,000	-33,401
5/8	0	+3,000	-2,174	4/16	0	-5,412	+51,069
5/7	0	-6,000	+34,857	4/15	0	-2,001	+63,001
5/6	0	-12,000	+44,287	4/14	-1,000	-7,457	-83,996
5/5	0	+1,594	+16,980	4/11	-1,000	-24,285	-39,000
5/2	0	-17	-25,950	4/10	+10,000	+26,784	+140,000
4/30	0	+10	-103,000	4/9	0	-5,000	-48,000
4/29	0	+3,000	+99,000	4/8	0	+2,000	-42,000
4/28	0	-2,000	+16,771	4/7	0	+78	+144,000
4/25	0	-37	+4,572	4/2	0	-1,188	-18,000
4/24	0	+3,681	+20,657	4/1	0	-11,890	+20,000
4/23	0	-2,020	+29,938	3/31	0	-4,927	-3,000
4/22	0	+1,000	+5,062	3/28	0	-4,583	-75,050
4/21	0	-5,962	-130,700	3/27	0	-1,108	+27,000

融資



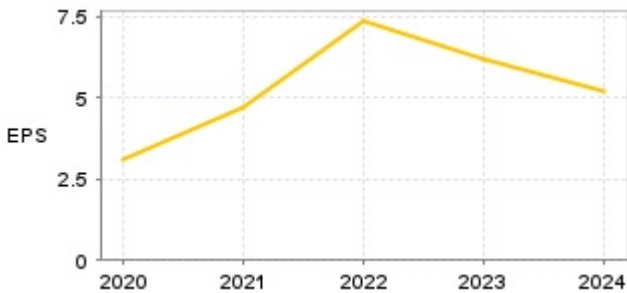
融券



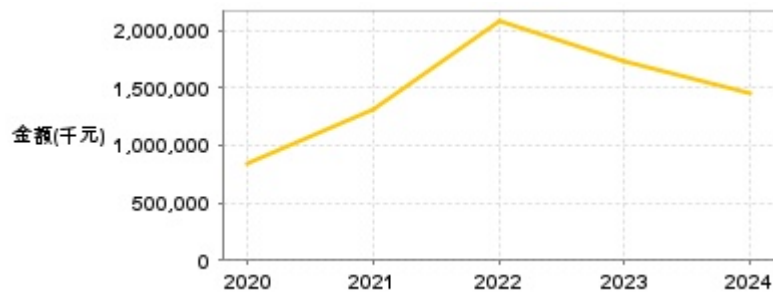
日期	融資張數	融券張數	日期	融資張數	融券張數	日期	融資張數	融券張數
5/12	+29	0	4/25	-12	0	4/11	-12	0
5/9	+1	0	4/24	-2	0	4/10	+30	-5
5/8	+1	0	4/23	0	0	4/9	+3	0
5/7	0	0	4/22	-3	0	4/8	+21	0
5/6	-1	0	4/21	-3	0	4/7	-61	+5
5/5	-5	0	4/18	-8	0	4/2	+18	0
5/2	+4	0	4/17	-15	0	4/1	+2	0
4/30	-6	0	4/16	+10	0	3/31	+5	0
4/29	-3	0	4/15	-6	0	3/28	-1	0
4/28	-4	0	4/14	+9	0	3/27	+2	0

公司財務資訊彙整

每股盈餘

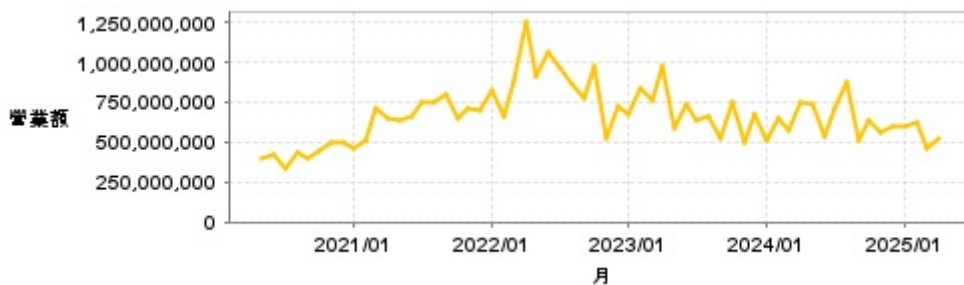


繼續營業單位稅前淨利



年度	第一季		半年度		前三季		全年度	
	每股盈餘	繼續營業單位稅前淨利(千元)	每股盈餘	繼續營業單位稅前淨利(千元)	每股盈餘	繼續營業單位稅前淨利(千元)	每股盈餘	繼續營業單位稅前淨利(千元)
2025年	0.94	266,321	-	-	-	-	-	-
2024年	1.20	328,208	2.68	733,806	4.17	1,152,272	5.20	1,448,353
2023年	1.40	400,009	3.48	975,712	4.93	1,390,475	6.18	1,733,450
2022年	1.48	420,800	3.88	1,088,471	5.82	1,633,971	7.33	2,078,103
2021年	1.01	285,695	2.26	626,251	3.68	1,030,345	4.73	1,313,173
2020年	0.78	231,660	1.49	423,396	2.19	618,657	3.09	851,019

月營收



月	營收	月	營收	月	營收	月	營收	月	營收
2025/04	519,047,000	2024/04	751,600,000	2023/04	971,662,000	2022/04	1,258,776,000	2021/04	649,410,000
2025/03	464,347,000	2024/03	571,581,000	2023/03	759,290,000	2022/03	885,939,000	2021/03	706,902,000
2025/02	628,781,000	2024/02	644,868,000	2023/02	839,791,000	2022/02	656,535,000	2021/02	505,420,000
2025/01	598,662,000	2024/01	512,792,000	2023/01	672,027,000	2022/01	830,092,000	2021/01	456,534,000
2024/12	598,567,000	2023/12	671,492,000	2022/12	730,532,000	2021/12	698,785,000	2020/12	503,615,000
2024/11	557,373,000	2023/11	498,336,000	2022/11	527,891,000	2021/11	711,800,000	2020/11	496,347,000
2024/10	632,708,000	2023/10	744,172,000	2022/10	977,671,000	2021/10	655,718,000	2020/10	452,816,000
2024/09	512,032,000	2023/09	530,119,000	2022/09	778,765,000	2021/09	795,130,000	2020/09	393,207,000
2024/08	876,636,000	2023/08	666,121,000	2022/08	865,016,000	2021/08	751,480,000	2020/08	432,718,000
2024/07	711,610,000	2023/07	642,568,000	2022/07	964,882,000	2021/07	749,190,000	2020/07	335,847,000
2024/06	534,695,000	2023/06	737,721,000	2022/06	1,067,016,000	2021/06	659,493,000	2020/06	422,791,000
2024/05	743,035,000	2023/05	584,378,000	2022/05	916,336,000	2021/05	642,982,000	2020/05	394,598,000

本益比



日期	本益比	日期	本益比	日期	本益比
5/12	18.72	4/25	17.60	4/11	17.42
5/9	18.60	4/24	17.54	4/10	17.92
5/8	18.62	4/23	17.37	4/9	16.90
5/7	18.60	4/22	17.31	4/8	17.56
5/6	18.62	4/21	17.27	4/7	16.94
5/5	18.38	4/18	17.56	4/2	18.63
5/2	18.56	4/17	17.62	4/1	18.42
4/30	18.50	4/16	17.85	3/31	18.19
4/29	18.81	4/15	17.73	3/28	18.62
4/28	17.69	4/14	17.25	3/27	18.92

重大訊息

(詳細請參考 [MOPS](#) 網站)

主旨	發表時間
▶公告本公司114年第1季合併財務報告業經董事會決議通過	2025/04/29 15:26:56
▶本公司對中鋼集團教育基金會捐贈	2025/04/29 15:27:15
▶公告114年第一季財務報告董事會預計召開日期為114年04月29日	2025/04/21 13:30:15
▶公告本公司受邀參加第一金證券舉辦之法人說明會	2025/02/27 14:25:39
▶董事會決議召開114年股東常會相關事宜	2025/02/24 15:39:37

配股配息

股利年度	股東會日期	期別	現金股利(元/股)	盈餘配股(元/股)
113	2025/06/17	113	4.00000	0.00000
112	2024/06/12	112	4.00000	0.00000
111	2023/06/13	111	5.00000	0.00000
110	2022/06/15	110	4.00000	0.00000
109	2021/06/17	109	2.60000	0.00000