

化學工業

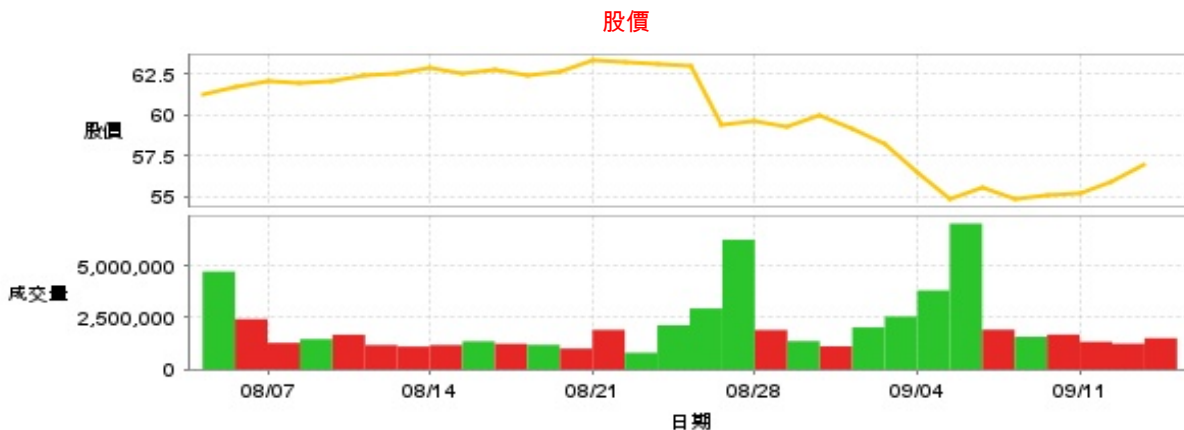
56.9 ▲ 1.0 最高57.3 | 最低
55.9

【+/-/X表示漲/跌/不比價】

公司基本資料

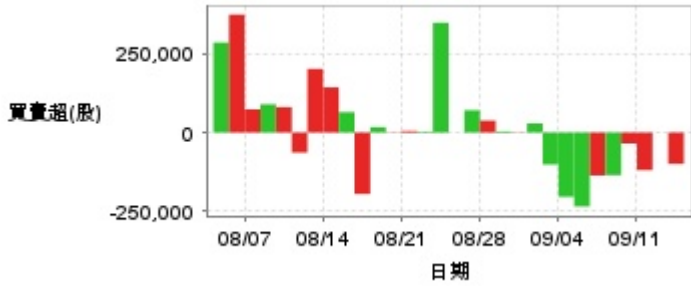
公司名稱	台灣肥料股份有限公司
公司發言人	鍾俊銘
公司網址	www.taifer.com.tw
實收資本額	新台幣 9,800,000,000
主要經營業務	肥料產品 化工產品 電子級化學品
上市日期	1998/03/24
產業類別	化學工業

股價資訊



日期	收盤價	成交股數	日期	收盤價	成交股數	日期	收盤價	成交股數
9/13	56.9	1,509,077	8/30	59.9	1,115,119	8/16	62.7	1,236,628
9/12	55.9	1,241,373	8/29	59.3	1,367,245	8/15	62.5	1,357,678
9/11	55.2	1,334,816	8/28	59.6	1,901,957	8/14	62.8	1,177,056
9/10	55.1	1,681,755	8/27	59.4	6,253,462	8/13	62.5	1,104,509
9/9	54.8	1,573,815	8/26	63.0	2,940,104	8/12	62.4	1,175,936
9/6	55.5	1,918,446	8/23	63.1	2,130,055	8/9	62.1	1,675,117
9/5	54.8	7,031,128	8/22	63.2	805,052	8/8	61.9	1,461,879
9/4	56.5	3,810,074	8/21	63.3	1,909,075	8/7	62.0	1,281,521
9/3	58.2	2,551,054	8/20	62.6	1,007,596	8/6	61.7	2,427,949
9/2	59.1	2,027,436	8/19	62.4	1,186,168	8/5	61.2	4,719,251

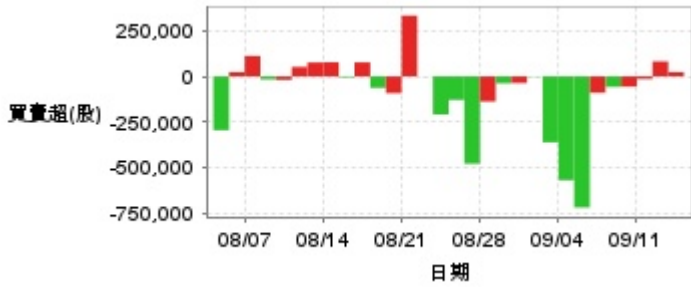
投信買賣超



外資及陸資買賣超



自營商買賣超

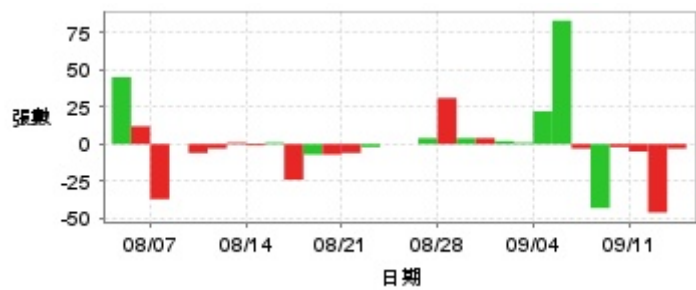


日期	投信買(+)/賣(-)超	自營商買(+)/賣(-)超	外資及陸資買(+)/賣(-)超	日期	投信買(+)/賣(-)超	自營商買(+)/賣(-)超	外資及陸資買(+)/賣(-)超
9/13	-100,000	+24,000	+265,168	8/23	+350,000	-209,654	-354,000
9/12	0	+82,858	+443,000	8/22	+3,000	+561	-33,000
9/11	-120,000	-14,018	+556,000	8/21	+5,000	+334,840	+571,812
9/10	-35,000	-56,092	+844,000	8/20	-1,000	-92,000	+121,000
9/9	-136,000	-57,487	-531,000	8/19	+17,000	-62,654	-264,000
9/6	-137,000	-89,712	+367,000	8/16	-196,000	+77,361	+26,572
9/5	-236,000	-721,455	-601,350	8/15	+65,000	-5,000	-884,898
9/4	-205,000	-570,934	-1,492,999	8/14	+144,000	+78,000	+63,000
9/3	-102,000	-362,216	-1,041,000	8/13	+203,000	+76,752	-175,723
9/2	+29,000	-1,550	-1,106,223	8/12	-64,000	+52,414	+312,720
8/30	+1,000	-36,331	+276,655	8/9	+81,000	-18,868	+559,506
8/29	+4,000	-37,835	-313,037	8/8	+90,000	-16,183	+70,000
8/28	+38,000	-137,888	-217,040	8/7	+74,000	+112,886	-317,778
8/27	+71,000	-480,561	-264,045	8/6	+376,000	+23,987	+227,177
8/26	0	-129,000	-276,000	8/5	+287,000	-295,605	-1,702,000

融資



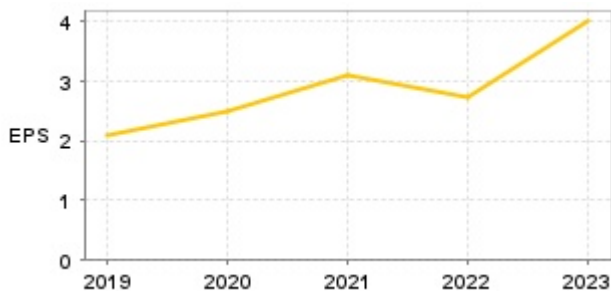
融券



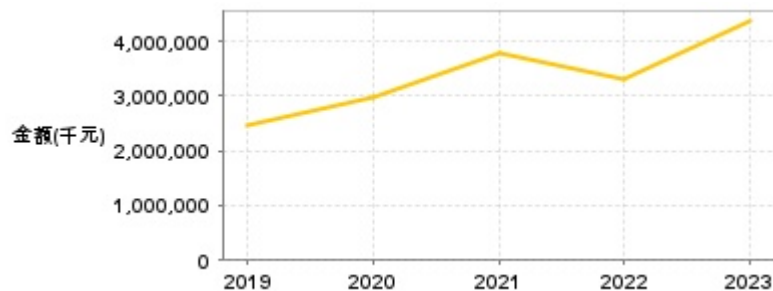
日期	融資張數	融券張數	日期	融資張數	融券張數	日期	融資張數	融券張數
9/13	-44	-3	8/30	0	+4	8/16	-5	-24
9/12	-10	-46	8/29	-10	+4	8/15	+36	+1
9/11	-14	-5	8/28	+7	+31	8/14	+19	-1
9/10	-19	-2	8/27	-12	+4	8/13	-132	+1
9/9	-59	-43	8/26	+49	0	8/12	-188	-3
9/6	-28	-3	8/23	-31	0	8/9	+74	-6
9/5	+306	+83	8/22	-129	-2	8/8	-46	0
9/4	+183	+22	8/21	+61	-6	8/7	+51	-37
9/3	+138	+1	8/20	-53	-7	8/6	-14	+12
9/2	+1	+2	8/19	+57	-7	8/5	-56	+45

公司財務資訊彙整

每股盈餘

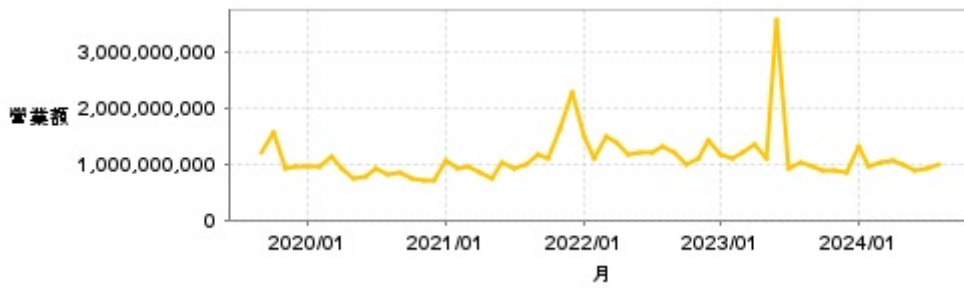


繼續營業單位稅前淨利



年度	第一季		半年度		前三季		全年度	
	每股盈餘	繼續營業單位稅前淨利(千元)	每股盈餘	繼續營業單位稅前淨利(千元)	每股盈餘	繼續營業單位稅前淨利(千元)	每股盈餘	繼續營業單位稅前淨利(千元)
2024年	0.33	407,140	0.79	1,024,799	-	-	-	-
2023年	0.52	633,655	3.17	3,398,368	3.79	4,136,169	4.00	4,352,447
2022年	0.79	971,683	1.58	1,930,439	2.22	2,718,881	2.72	3,296,465
2021年	0.76	946,009	1.54	1,923,741	2.34	2,907,317	3.10	3,791,674
2020年	1.21	1,431,426	1.62	1,908,595	2.13	2,518,855	2.50	2,965,375
2019年	0.56	672,324	1.10	1,299,918	1.58	1,857,792	2.11	2,464,267

月營收



月	營收	月	營收	月	營收	月	營收	月	營收
2024/08	995,648,000	2023/08	1,021,253,000	2022/08	1,318,608,000	2021/08	996,228,000	2020/08	817,293,000
2024/07	933,103,000	2023/07	930,082,000	2022/07	1,191,512,000	2021/07	901,496,000	2020/07	919,353,000
2024/06	881,772,000	2023/06	3,576,861,000	2022/06	1,199,247,000	2021/06	1,027,962,000	2020/06	758,157,000
2024/05	988,208,000	2023/05	1,100,251,000	2022/05	1,151,274,000	2021/05	728,505,000	2020/05	745,409,000
2024/04	1,048,186,000	2023/04	1,354,134,000	2022/04	1,396,356,000	2021/04	858,319,000	2020/04	914,754,000
2024/03	1,033,731,000	2023/03	1,193,549,000	2022/03	1,481,717,000	2021/03	963,772,000	2020/03	1,115,866,000
2024/02	956,263,000	2023/02	1,078,965,000	2022/02	1,107,210,000	2021/02	923,777,000	2020/02	952,012,000
2024/01	1,308,240,000	2023/01	1,160,450,000	2022/01	1,495,346,000	2021/01	1,057,966,000	2020/01	959,280,000
2023/12	860,502,000	2022/12	1,432,121,000	2021/12	2,280,895,000	2020/12	693,838,000	2019/12	943,061,000
2023/11	879,702,000	2022/11	1,087,053,000	2021/11	1,648,114,000	2020/11	711,162,000	2019/11	910,450,000
2023/10	886,740,000	2022/10	990,785,000	2021/10	1,100,881,000	2020/10	752,587,000	2019/10	1,552,315,000
2023/09	966,873,000	2022/09	1,201,791,000	2021/09	1,171,517,000	2020/09	830,979,000	2019/09	1,189,737,000

本益比



日期	本益比	日期	本益比	日期	本益比
9/13	35.12	8/30	36.98	8/16	38.70
9/12	34.51	8/29	36.60	8/15	38.58
9/11	34.07	8/28	36.79	8/14	38.77
9/10	34.01	8/27	36.67	8/13	38.58
9/9	33.83	8/26	38.89	8/12	38.52
9/6	34.26	8/23	38.95	8/9	16.30
9/5	33.83	8/22	39.01	8/8	16.25
9/4	34.88	8/21	39.07	8/7	16.27
9/3	35.93	8/20	38.64	8/6	16.19
9/2	36.48	8/19	38.52	8/5	16.06

重大訊息

(詳細請參考 [MOPS](#) 網站)

主旨	發表時間
▶113年8月7日董事會決議通過本公司財務主管異動	2024/08/07 15:29:54
▶本公司113年第2季合併財務報告經董事會決議	2024/08/07 15:30:59
▶公告本公司董事會決議現金股利除息基準日	2024/08/07 15:31:19
▶公告民國113年第2季財務報告董事會召開日期。	2024/07/30 17:50:41
▶最高法院裁定本公司上訴駁回	2024/07/16 14:34:07

配股配息

股利年度	股東會日期	期別	現金股利(元/股)	盈餘配股(元/股)
112	2024/06/26	112	2.60000	0.00000
111	2023/06/28	111	2.50000	0.00000
110	2022/06/29	110	2.80000	0.00000
109	2021/06/29	109	2.30000	0.00000
108	2020/06/22	108	2.20000	0.00000