

生技醫療業

62.0 ▲ 0.9 最高62.0 | 最低 61.1 【+/-/X表示漲/跌/不比價】

## 公司基本資料

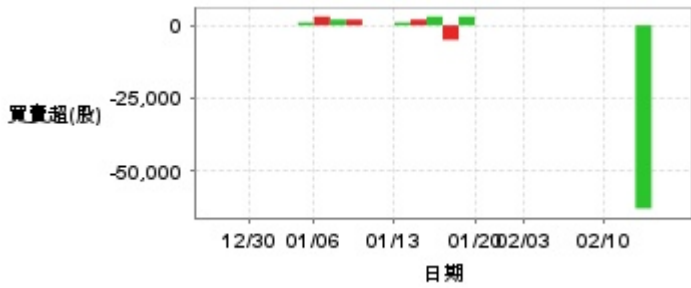
|        |                            |
|--------|----------------------------|
| 公司名稱   | 生達化學製藥股份有限公司               |
| 公司發言人  | 范滋庭                        |
| 公司網址   | http://www.standard.com.tw |
| 實收資本額  | 新台幣 1,786,960,890          |
| 主要經營業務 | 人用藥品<br>健康食品               |
| 上市日期   | 1995/12/12                 |
| 產業類別   | 生技醫療業                      |

## 股價資訊

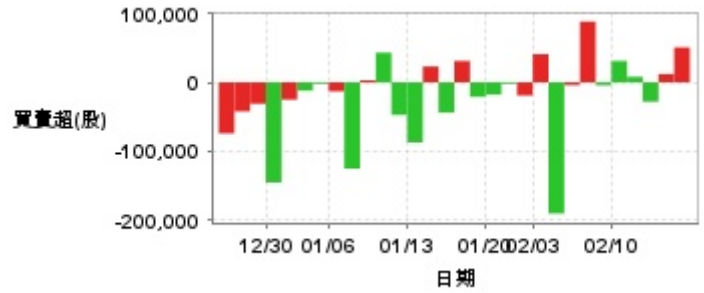


| 日期   | 收盤價  | 成交股數    | 日期   | 收盤價  | 成交股數    | 日期    | 收盤價  | 成交股數    |
|------|------|---------|------|------|---------|-------|------|---------|
| 2/14 | 62.0 | 288,487 | 1/22 | 61.2 | 108,542 | 1/8   | 61.5 | 119,050 |
| 2/13 | 61.1 | 109,337 | 1/21 | 60.9 | 48,255  | 1/7   | 61.2 | 284,538 |
| 2/12 | 60.8 | 243,107 | 1/20 | 60.9 | 73,463  | 1/6   | 61.5 | 132,532 |
| 2/11 | 61.1 | 169,985 | 1/17 | 60.9 | 60,195  | 1/3   | 61.3 | 125,761 |
| 2/10 | 61.4 | 208,619 | 1/16 | 60.9 | 112,269 | 1/2   | 61.4 | 218,662 |
| 2/7  | 61.8 | 114,121 | 1/15 | 60.8 | 111,597 | 12/31 | 61.9 | 99,468  |
| 2/6  | 61.9 | 271,843 | 1/14 | 61.5 | 163,891 | 12/30 | 61.7 | 234,508 |
| 2/5  | 60.8 | 188,029 | 1/13 | 60.9 | 385,225 | 12/27 | 62.3 | 307,044 |
| 2/4  | 60.6 | 431,034 | 1/10 | 61.3 | 258,674 | 12/26 | 62.1 | 274,086 |
| 2/3  | 61.7 | 238,427 | 1/9  | 61.3 | 220,163 | 12/25 | 61.6 | 124,530 |

投信買賣超



外資及陸資買賣超



自營商買賣超

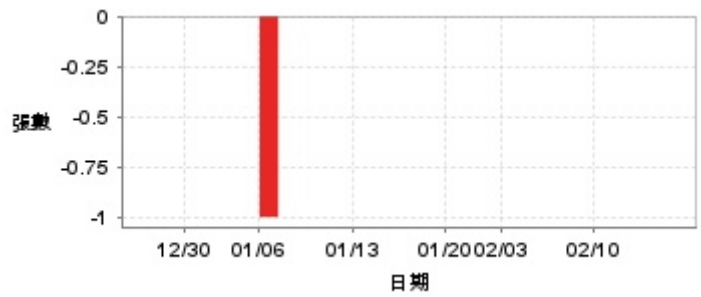


| 日期   | 投信買(+)/賣(-)超 | 自營商買(+)/賣(-)超 | 外資及陸資買(+)/賣(-)超 | 日期    | 投信買(+)/賣(-)超 | 自營商買(+)/賣(-)超 | 外資及陸資買(+)/賣(-)超 |
|------|--------------|---------------|-----------------|-------|--------------|---------------|-----------------|
| 2/14 | 0            | -1,000        | +50,700         | 1/15  | +3,000       | +914          | -43,953         |
| 2/13 | 0            | +2,691        | +12,000         | 1/14  | +2,000       | -133          | +23,000         |
| 2/12 | -63,000      | -3,919        | -28,000         | 1/13  | +1,000       | +16,671       | -87,000         |
| 2/11 | 0            | -3,239        | +8,000          | 1/10  | 0            | +7,184        | -47,214         |
| 2/10 | 0            | -2,264        | +31,000         | 1/9   | 0            | -10,106       | +43,000         |
| 2/7  | 0            | -122          | -4,212          | 1/8   | +2,000       | +422          | +3,000          |
| 2/6  | 0            | -9,090        | +88,000         | 1/7   | +2,000       | +197          | -125,000        |
| 2/5  | 0            | +659          | -4,000          | 1/6   | +3,000       | +7,427        | -13,000         |
| 2/4  | 0            | -4,379        | -190,000        | 1/3   | +1,000       | -1,302        | -2,000          |
| 2/3  | 0            | +583          | +40,950         | 1/2   | 0            | -20,280       | -12,000         |
| 1/22 | 0            | +3,832        | -19,000         | 12/31 | 0            | +12,435       | -25,000         |
| 1/21 | 0            | +431          | -2,000          | 12/30 | 0            | -998          | -145,048        |
| 1/20 | 0            | +199          | -17,708         | 12/27 | 0            | +3,724        | -31,000         |
| 1/17 | +3,000       | -584          | -21,000         | 12/26 | 0            | +5,209        | -42,000         |
| 1/16 | -5,000       | +15,518       | +31,000         | 12/25 | 0            | +6,172        | -74,000         |

融資



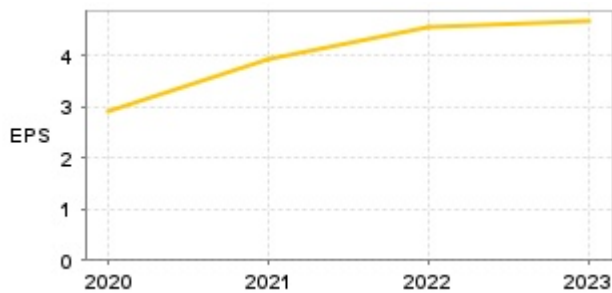
融券



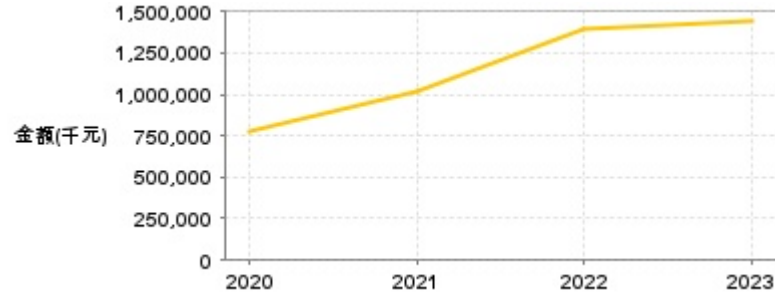
| 日期   | 融資張數 | 融券張數 | 日期   | 融資張數 | 融券張數 | 日期    | 融資張數 | 融券張數 |
|------|------|------|------|------|------|-------|------|------|
| 2/14 | -1   | 0    | 1/22 | -4   | 0    | 1/8   | +2   | 0    |
| 2/13 | +4   | 0    | 1/21 | +1   | 0    | 1/7   | -3   | 0    |
| 2/12 | -2   | 0    | 1/20 | -1   | 0    | 1/6   | -2   | -1   |
| 2/11 | -7   | 0    | 1/17 | -2   | 0    | 1/3   | -5   | 0    |
| 2/10 | 0    | 0    | 1/16 | -1   | 0    | 1/2   | +5   | 0    |
| 2/7  | -24  | 0    | 1/15 | -2   | 0    | 12/31 | -1   | 0    |
| 2/6  | +1   | 0    | 1/14 | +1   | 0    | 12/30 | -21  | 0    |
| 2/5  | +3   | 0    | 1/13 | -3   | 0    | 12/27 | +28  | 0    |
| 2/4  | +15  | 0    | 1/10 | +3   | 0    | 12/26 | 0    | 0    |
| 2/3  | +6   | 0    | 1/9  | +17  | 0    | 12/25 | +2   | 0    |

## 公司財務資訊彙整

每股盈餘



繼續營業單位稅前淨利



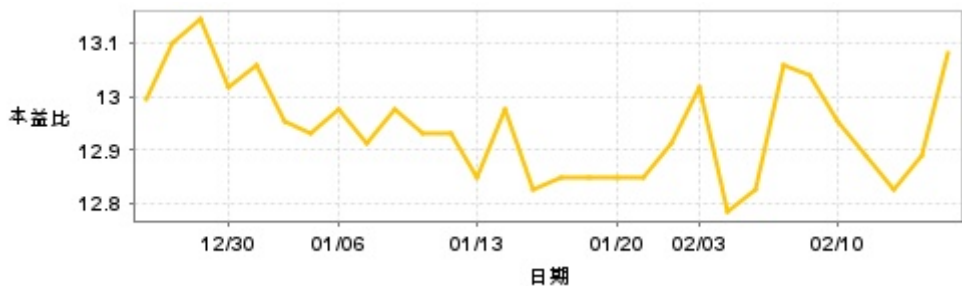
| 年度    | 第一季  |                | 半年度  |                | 前三季  |                | 全年度  |                |
|-------|------|----------------|------|----------------|------|----------------|------|----------------|
|       | 每股盈餘 | 繼續營業單位稅前淨利(千元) | 每股盈餘 | 繼續營業單位稅前淨利(千元) | 每股盈餘 | 繼續營業單位稅前淨利(千元) | 每股盈餘 | 繼續營業單位稅前淨利(千元) |
| 2024年 | 1.41 | 428,284        | 2.62 | 848,908        | 3.84 | 1,267,362      | -    | -              |
| 2023年 | 1.18 | 359,196        | 2.51 | 770,905        | 3.77 | 1,175,855      | 4.67 | 1,437,867      |
| 2022年 | 0.97 | 288,154        | 2.25 | 681,309        | 3.58 | 1,132,523      | 4.56 | 1,399,933      |
| 2021年 | 1.17 | 276,112        | 2.10 | 504,457        | 2.99 | 747,177        | 3.95 | 1,013,750      |
| 2020年 | 0.67 | 180,466        | 1.40 | 380,361        | 2.04 | 559,205        | 2.93 | 772,927        |

### 月營收



| 月       | 營收          | 月       | 營收          | 月       | 營收          | 月       | 營收          | 月       | 營收          |
|---------|-------------|---------|-------------|---------|-------------|---------|-------------|---------|-------------|
| 2025/01 | 527,457,000 | 2024/01 | 642,231,000 | 2023/01 | 493,507,000 | 2022/01 | 480,929,000 | 2021/01 | 393,236,000 |
| 2024/12 | 539,892,000 | 2023/12 | 503,152,000 | 2022/12 | 522,557,000 | 2021/12 | 480,171,000 | 2020/12 | 412,784,000 |
| 2024/11 | 595,137,000 | 2023/11 | 581,862,000 | 2022/11 | 537,613,000 | 2021/11 | 393,206,000 | 2020/11 | 340,793,000 |
| 2024/10 | 536,936,000 | 2023/10 | 509,599,000 | 2022/10 | 523,622,000 | 2021/10 | 359,643,000 | 2020/10 | 370,225,000 |
| 2024/09 | 577,357,000 | 2023/09 | 495,586,000 | 2022/09 | 577,234,000 | 2021/09 | 382,901,000 | 2020/09 | 359,392,000 |
| 2024/08 | 592,546,000 | 2023/08 | 585,898,000 | 2022/08 | 509,036,000 | 2021/08 | 379,426,000 | 2020/08 | 345,579,000 |
| 2024/07 | 573,665,000 | 2023/07 | 563,910,000 | 2022/07 | 462,839,000 | 2021/07 | 358,516,000 | 2020/07 | 340,386,000 |
| 2024/06 | 562,293,000 | 2023/06 | 496,451,000 | 2022/06 | 545,007,000 | 2021/06 | 315,438,000 | 2020/06 | 358,120,000 |
| 2024/05 | 596,320,000 | 2023/05 | 516,803,000 | 2022/05 | 505,470,000 | 2021/05 | 443,535,000 | 2020/05 | 379,591,000 |
| 2024/04 | 601,062,000 | 2023/04 | 495,723,000 | 2022/04 | 430,810,000 | 2021/04 | 390,132,000 | 2020/04 | 370,344,000 |
| 2024/03 | 526,408,000 | 2023/03 | 544,635,000 | 2022/03 | 433,700,000 | 2021/03 | 394,959,000 | 2020/03 | 393,137,000 |
| 2024/02 | 444,704,000 | 2023/02 | 454,878,000 | 2022/02 | 322,740,000 | 2021/02 | 312,910,000 | 2020/02 | 326,403,000 |

### 本益比



| 日期   | 本益比   | 日期   | 本益比   | 日期    | 本益比   |
|------|-------|------|-------|-------|-------|
| 2/14 | 13.08 | 1/22 | 12.91 | 1/8   | 12.97 |
| 2/13 | 12.89 | 1/21 | 12.85 | 1/7   | 12.91 |
| 2/12 | 12.83 | 1/20 | 12.85 | 1/6   | 12.97 |
| 2/11 | 12.89 | 1/17 | 12.85 | 1/3   | 12.93 |
| 2/10 | 12.95 | 1/16 | 12.85 | 1/2   | 12.95 |
| 2/7  | 13.04 | 1/15 | 12.83 | 12/31 | 13.06 |
| 2/6  | 13.06 | 1/14 | 12.97 | 12/30 | 13.02 |
| 2/5  | 12.83 | 1/13 | 12.85 | 12/27 | 13.14 |
| 2/4  | 12.78 | 1/10 | 12.93 | 12/26 | 13.10 |
| 2/3  | 13.02 | 1/9  | 12.93 | 12/25 | 13.00 |

## 重大訊息

(詳細請參考 [MOPS](#) 網站)

| 主旨                                       | 發表時間                |
|--|---------------------|
| ▶代子公司江蘇達亞生技醫藥有限公司公告法院受理破產 清算之申請          | 2025/01/15 15:28:54 |
| ▶本公司董事會決議大陸地區投資，並代子公司公告對 大陸子公司債權轉增資案。    | 2024/12/17 15:39:45 |
| ▶公告本公司民國113年第三季財務報告 董事會預計召開日期為113年11月08日 | 2024/10/30 16:55:11 |
| ▶本公司以第三方身份配合法務部調查局進行調查                   | 2024/08/13 17:02:05 |
| ▶公告董事會通過113年第二季合併財務報告                    | 2024/08/06 15:13:25 |

## 配股配息

| 股利年度 | 股東會日期 | 期別  | 現金股利(元/股) | 盈餘配股(元/股) |
|------|-------|-----|-----------|-----------|
| 112  | -     | 112 | 2.70000   | 0.00000   |
| 111  | -     | 111 | 2.50000   | 0.00000   |
| 110  | -     | 110 | 2.50000   | 0.00000   |
| 109  | -     | 109 | 1.80000   | 0.00000   |