

化學工業

7.47 ▼ 0.02 最高7.55 | 最低
7.45

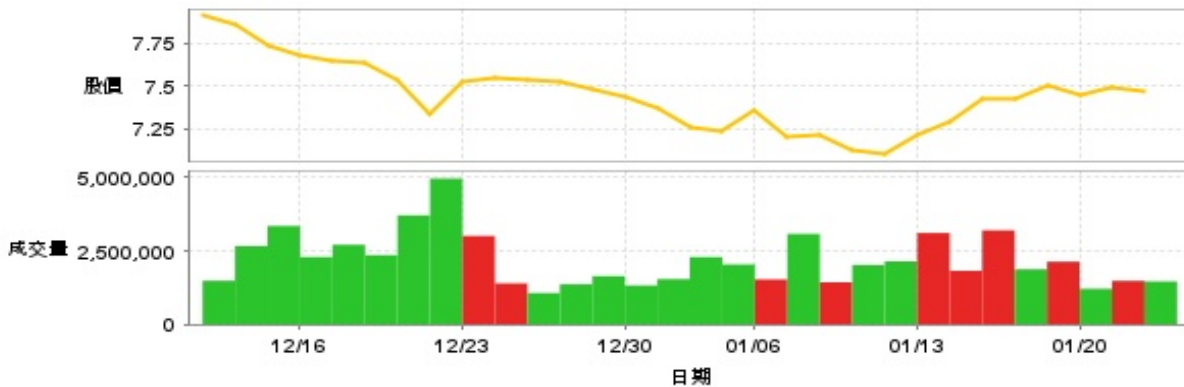
【+/-/X表示漲/跌/不比價】

公司基本資料

公司名稱	中國人造纖維股份有限公司
公司發言人	吳宏揚
公司網址	www.cmfc.com.tw
實收資本額	新台幣 16,859,057,450
主要經營業務	人造纖維、聚胺纖維、聚脂纖維、化學品及其原料之製造加工 乙二醇、環氧乙烷、氮氣及有關石油化學工業產品之製造買賣 委託營造廠興建國民住宅與商業大樓之出租出售業務
上市日期	1963/12/02
產業類別	化學工業

股價資訊

股價

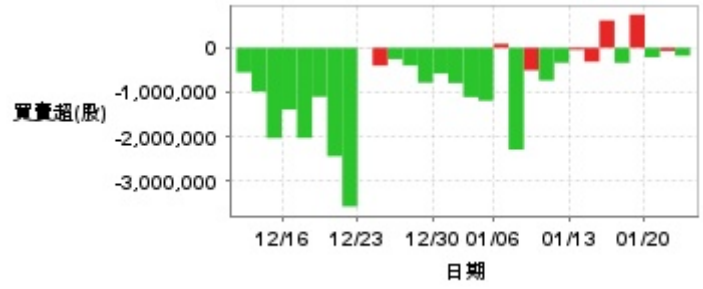


日期	收盤價	成交股數	日期	收盤價	成交股數	日期	收盤價	成交股數
1/22	7.47	1,462,958	1/8	7.22	1,433,798	12/24	7.55	1,397,068
1/21	7.49	1,483,639	1/7	7.2	3,079,174	12/23	7.52	3,010,723
1/20	7.45	1,213,953	1/6	7.36	1,531,862	12/20	7.34	4,960,670
1/17	7.5	2,134,358	1/3	7.24	2,041,314	12/19	7.54	3,709,069
1/16	7.42	1,875,969	1/2	7.26	2,291,746	12/18	7.64	2,358,725
1/15	7.42	3,199,897	12/31	7.37	1,542,833	12/17	7.65	2,710,251
1/14	7.29	1,825,767	12/30	7.44	1,327,335	12/16	7.68	2,293,938
1/13	7.22	3,109,244	12/27	7.48	1,644,299	12/13	7.74	3,350,006
1/10	7.1	2,146,452	12/26	7.52	1,365,241	12/12	7.86	2,666,136
1/9	7.13	2,022,297	12/25	7.54	1,068,859	12/11	7.91	1,486,866

投信買賣超



外資及陸資買賣超



自營商買賣超

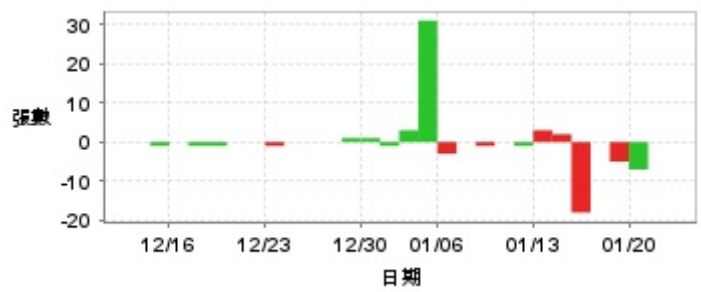


日期	投信買(+)/賣(-)超	自營商買(+)/賣(-)超	外資及陸資買(+)/賣(-)超	日期	投信買(+)/賣(-)超	自營商買(+)/賣(-)超	外資及陸資買(+)/賣(-)超
1/22	0	+11,000	-179,000	12/31	0	+31,632	-794,000
1/21	0	+53,000	-71,000	12/30	0	-9,131	-580,000
1/20	0	-30,428	-214,000	12/27	0	+61,909	-786,000
1/17	0	+8,000	+746,000	12/26	0	+17,355	-400,000
1/16	0	+114,993	-338,000	12/25	0	+72,184	-255,000
1/15	0	+234,400	+616,001	12/24	0	+58,000	-402,000
1/14	0	+21,028	-314,000	12/23	0	+175,000	-3,000
1/13	0	-143,048	-46,000	12/20	0	+238,948	-3,572,717
1/10	0	-85,518	-337,000	12/19	0	-32,367	-2,442,000
1/9	0	-18,742	-736,000	12/18	0	-127,420	-1,103,000
1/8	0	+1,999	-506,000	12/17	0	-15,804	-2,029,000
1/7	0	-1	-2,293,000	12/16	0	-4,545	-1,391,000
1/6	0	-22,777	+88,000	12/13	0	-295,047	-2,032,000
1/3	0	-9,780	-1,191,000	12/12	0	-412,004	-987,000
1/2	0	-121,776	-1,110,000	12/11	0	-60,574	-554,000

融資



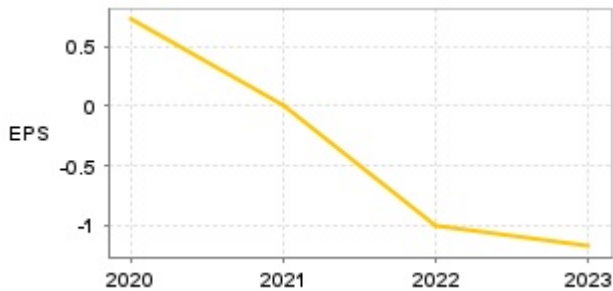
融券



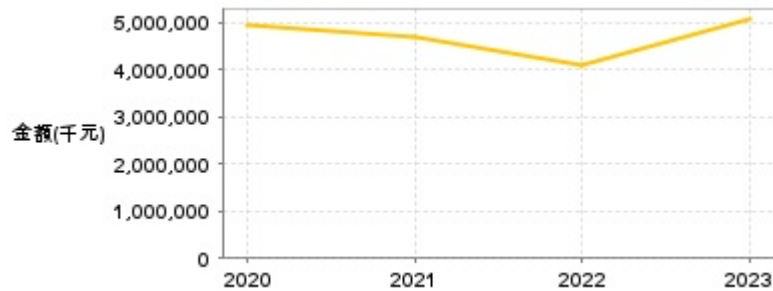
日期	融資張數	融券張數	日期	融資張數	融券張數	日期	融資張數	融券張數
1/22	-41	0	1/8	0	-1	12/24	-67	0
1/21	+232	0	1/7	+170	0	12/23	-88	-1
1/20	-16	-7	1/6	-24	-3	12/20	+253	0
1/17	-72	-5	1/3	+132	+31	12/19	+495	0
1/16	+9	0	1/2	+172	+3	12/18	+398	-1
1/15	-88	-18	12/31	+110	-1	12/17	+277	-1
1/14	+207	+2	12/30	+255	+1	12/16	+114	0
1/13	+109	+3	12/27	-133	+1	12/13	+235	-1
1/10	-685	-1	12/26	-41	0	12/12	+23	0
1/9	-61	0	12/25	+13	0	12/11	+41	0

公司財務資訊彙整

每股盈餘

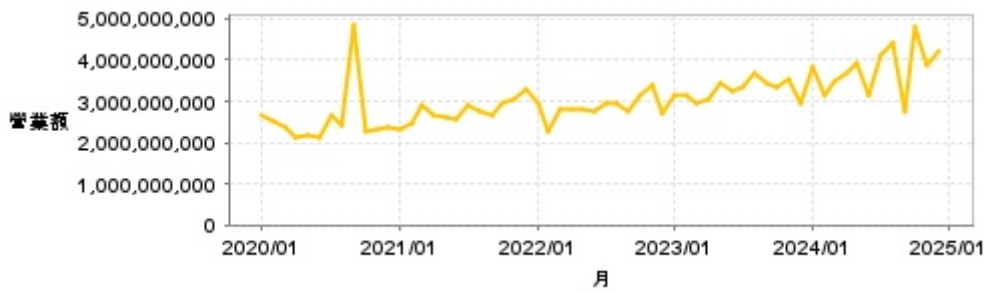


繼續營業單位稅前淨利



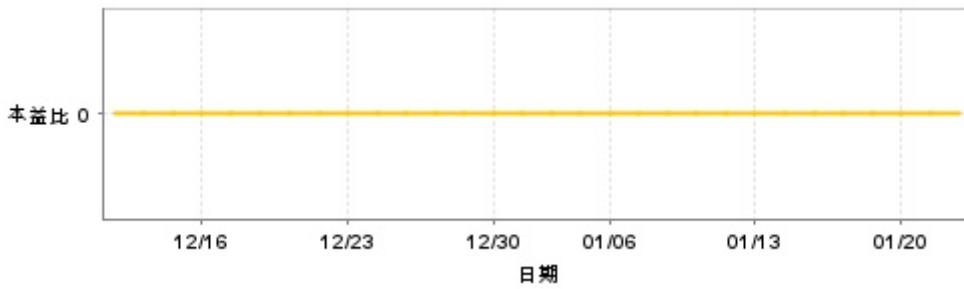
年度	第一季		半年度		前三季		全年度	
	每股盈餘	繼續營業單位稅前淨利(千元)	每股盈餘	繼續營業單位稅前淨利(千元)	每股盈餘	繼續營業單位稅前淨利(千元)	每股盈餘	繼續營業單位稅前淨利(千元)
2024年	0.01	1,998,445	0.08	4,154,363	0.22	6,294,446	-	-
2023年	-0.34	951,900	-0.51	2,278,049	-0.51	4,102,594	-1.18	5,049,223
2022年	-0.15	1,097,967	-0.28	2,372,427	-0.54	3,365,958	-1.01	4,106,465
2021年	0.10	1,214,934	0.01	2,141,865	0.07	3,500,418	0	4,671,428
2020年	-0.36	449,515	-0.54	1,100,249	1.40	4,793,181	0.73	4,920,705

月營收



月	營收	月	營收	月	營收	月	營收	月	營收
2024/12	4,237,495,000	2023/12	2,944,283,000	2022/12	2,721,853,000	2021/12	3,295,638,000	2020/12	2,391,658,000
2024/11	3,859,766,000	2023/11	3,538,320,000	2022/11	3,385,989,000	2021/11	3,033,512,000	2020/11	2,306,567,000
2024/10	4,794,863,000	2023/10	3,324,602,000	2022/10	3,152,222,000	2021/10	2,966,288,000	2020/10	2,269,616,000
2024/09	2,747,430,000	2023/09	3,420,387,000	2022/09	2,779,499,000	2021/09	2,660,048,000	2020/09	4,872,746,000
2024/08	4,416,853,000	2023/08	3,662,804,000	2022/08	2,973,454,000	2021/08	2,735,907,000	2020/08	2,433,210,000
2024/07	4,136,869,000	2023/07	3,352,660,000	2022/07	2,952,896,000	2021/07	2,880,141,000	2020/07	2,675,847,000
2024/06	3,159,814,000	2023/06	3,227,783,000	2022/06	2,756,923,000	2021/06	2,548,978,000	2020/06	2,138,228,000
2024/05	3,919,024,000	2023/05	3,429,587,000	2022/05	2,794,081,000	2021/05	2,587,885,000	2020/05	2,191,961,000
2024/04	3,703,072,000	2023/04	3,028,341,000	2022/04	2,823,270,000	2021/04	2,680,593,000	2020/04	2,108,027,000
2024/03	3,474,281,000	2023/03	2,954,711,000	2022/03	2,795,604,000	2021/03	2,921,189,000	2020/03	2,391,400,000
2024/02	3,129,129,000	2023/02	3,131,986,000	2022/02	2,295,623,000	2021/02	2,457,848,000	2020/02	2,511,454,000
2024/01	3,845,901,000	2023/01	3,169,704,000	2022/01	2,960,509,000	2021/01	2,327,601,000	2020/01	2,679,023,000

本益比



日期	本益比	日期	本益比	日期	本益比
1/22	0.00	1/8	0.00	12/24	0.00
1/21	0.00	1/7	0.00	12/23	0.00
1/20	0.00	1/6	0.00	12/20	0.00
1/17	0.00	1/3	0.00	12/19	0.00
1/16	0.00	1/2	0.00	12/18	0.00
1/15	0.00	12/31	0.00	12/17	0.00
1/14	0.00	12/30	0.00	12/16	0.00
1/13	0.00	12/27	0.00	12/13	0.00
1/10	0.00	12/26	0.00	12/12	0.00
1/9	0.00	12/25	0.00	12/11	0.00

重大訊息

(詳細請參考 [MOPS 網站](#))

主旨	發表時間
▶113年第3季財務報告董事會 預計召開日期為113年11月11日	2024/10/30 14:26:22
▶公告更正113年第2季合併財務報告附表三	2024/08/14 15:19:01
▶公告因會計師事務所內部輪調更換會計師	2024/08/12 17:20:54
▶公告本公司內部稽核主管異動	2024/08/12 17:16:59
▶公告本公司董事會通過113年第2季合併財務報告案	2024/08/12 17:15:53

配股配息

股利年度	股東會日期	期別	現金股利(元/股)	盈餘配股(元/股)
112	2024/06/12	112	0.00000	0.00000
111	2023/06/09	111	0.00000	0.00000
110	2022/06/16	110	0.00000	0.00000
109	2021/06/03	109	0.10000	0.40000