

化學工業

26.65 ▲ 0.15 最高27.2 | 最低  
26.55

【+/-/X表示漲/跌/不比價】

## 公司基本資料

公司名稱	長興材料工業股份有限公司
公司發言人	劉秉誠
公司網址	<a href="https://www.eternal-group.com/Home">https://www.eternal-group.com/Home</a>
實收資本額	新台幣 11,782,654,830
主要經營業務	各種工業用合成樹脂之產銷 印刷電路基板、光阻材料之產銷 特殊化學品
上市日期	1994/03/31
產業類別	化學工業

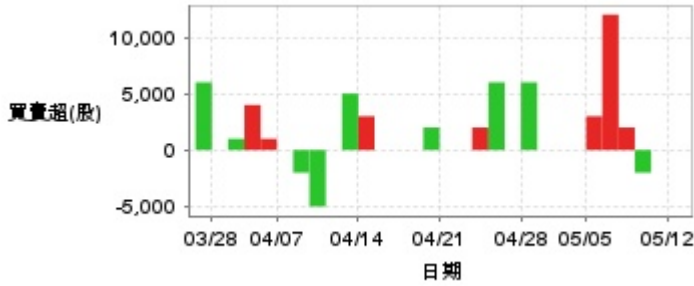
## 股價資訊

## 股價

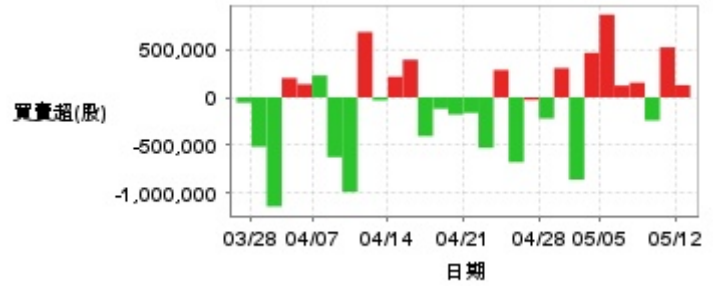


日期	收盤價	成交股數	日期	收盤價	成交股數	日期	收盤價	成交股數
5/12	26.65	1,412,367	4/25	25.5	732,951	4/11	26.1	1,918,243
5/9	26.5	1,145,838	4/24	25.45	1,325,592	4/10	26.15	2,234,376
5/8	26.15	807,995	4/23	26.6	1,613,395	4/9	23.8	3,820,194
5/7	26.4	777,475	4/22	25.85	1,147,220	4/8	25.1	4,241,200
5/6	26.35	963,737	4/21	26.15	745,342	4/7	25.65	1,817,220
5/5	26.3	1,776,833	4/18	26.4	553,807	4/2	28.5	809,340
5/2	26.0	884,798	4/17	26.45	897,495	4/1	28.4	868,019
4/30	25.5	1,164,960	4/16	26.7	985,534	3/31	27.8	2,255,521
4/29	25.75	1,264,301	4/15	27.2	1,307,866	3/28	28.55	1,670,052
4/28	25.45	548,564	4/14	26.25	1,363,142	3/27	29.15	603,362

投信買賣超



外資及陸資買賣超

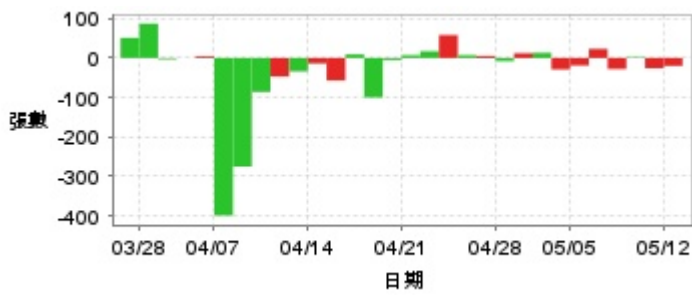


自營商買賣超



日期	投信買(+)/賣(-)超	自營商買(+)/賣(-)超	外資及陸資買(+)/賣(-)超	日期	投信買(+)/賣(-)超	自營商買(+)/賣(-)超	外資及陸資買(+)/賣(-)超
5/12	0	+219,000	+127,331	4/18	+2,000	-11,476	-179,002
5/9	0	+4,326	+520,673	4/17	0	+4,685	-119,001
5/8	-2,000	+24,000	-240,575	4/16	0	-27,785	-404,291
5/7	+2,000	-28,089	+152,584	4/15	0	-10,000	+391,785
5/6	+12,000	-10,920	+122,426	4/14	+3,000	-55,181	+215,254
5/5	+3,000	+4,465	+861,295	4/11	+5,000	-55,985	-30,992
5/2	0	+9,852	+463,713	4/10	0	0	+679,998
4/30	0	+91,713	-856,499	4/9	-5,000	-46,889	-985,602
4/29	0	+97,981	+304,569	4/8	-2,000	-12,321	-622,401
4/28	+6,000	-8,505	-220,900	4/7	0	-47,203	+227,681
4/25	0	-27,888	-26,000	4/2	+1,000	+9,874	+137,333
4/24	+6,000	-27,117	-675,478	4/1	+4,000	-10,188	+201,000
4/23	+2,000	-1,418	+285,000	3/31	+1,000	-27,532	-1,137,000
4/22	0	+25,631	-526,488	3/28	0	-293,271	-514,019
4/21	0	-30,765	-161,000	3/27	+6,000	+11,395	-56,200

融資



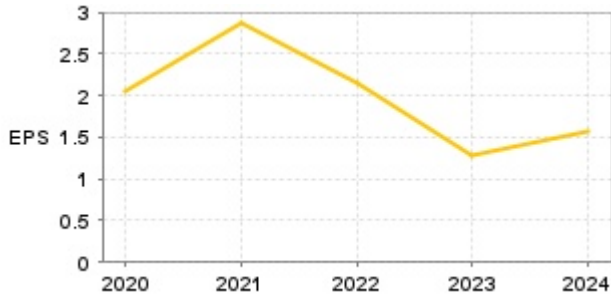
融券



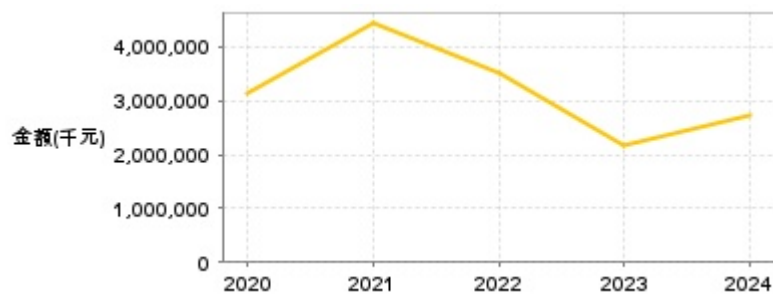
日期	融資張數	融券張數	日期	融資張數	融券張數	日期	融資張數	融券張數
5/12	-20	+1	4/25	+5	-10	4/11	-34	+14
5/9	-26	0	4/24	+7	+12	4/10	-47	0
5/8	+2	0	4/23	+58	0	4/9	-86	-2
5/7	-28	0	4/22	+17	0	4/8	-275	-40
5/6	+23	0	4/21	+7	0	4/7	-399	+40
5/5	-19	0	4/18	-5	0	4/2	+4	0
5/2	-29	-2	4/17	-100	0	4/1	0	0
4/30	+13	0	4/16	+9	-14	3/31	-3	-1
4/29	+12	+2	4/15	-57	0	3/28	+87	0
4/28	-8	0	4/14	-14	0	3/27	+51	-10

公司財務資訊彙整

每股盈餘

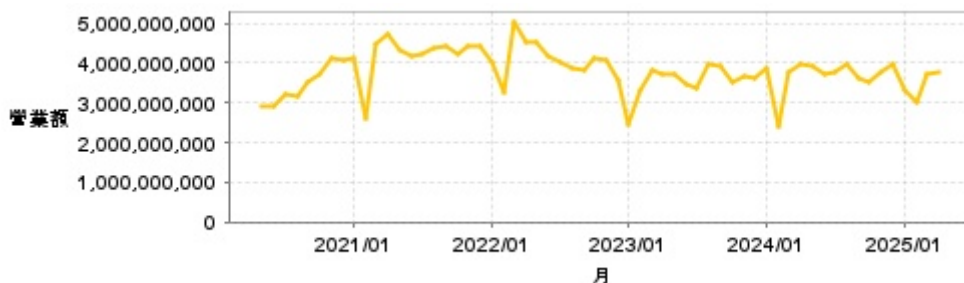


繼續營業單位稅前淨利



年度	第一季		半年度		前三季		全年度	
	每股盈餘	繼續營業單位稅前淨利(千元)	每股盈餘	繼續營業單位稅前淨利(千元)	每股盈餘	繼續營業單位稅前淨利(千元)	每股盈餘	繼續營業單位稅前淨利(千元)
2025年	0.30	544,492	-	-	-	-	-	-
2024年	0.38	707,185	0.76	1,341,991	1.14	2,018,184	1.56	2,744,097
2023年	0.12	226,566	0.42	747,564	0.93	1,598,667	1.28	2,182,474
2022年	0.72	1,137,092	1.43	2,293,103	1.85	2,929,472	2.15	3,514,917
2021年	0.66	1,058,441	1.53	2,411,823	2.32	3,665,052	2.86	4,431,859
2020年	0.17	250,388	0.69	1,052,805	1.42	2,152,187	2.05	3,144,509

月營收



月	營收	月	營收	月	營收	月	營收	月	營收
2025/04	3,746,640,000	2024/04	3,952,730,000	2023/04	3,709,132,000	2022/04	4,520,617,000	2021/04	4,718,326,000
2025/03	3,717,051,000	2024/03	3,748,061,000	2023/03	3,817,497,000	2022/03	5,051,983,000	2021/03	4,454,630,000
2025/02	3,018,586,000	2024/02	2,421,920,000	2023/02	3,292,782,000	2022/02	3,275,069,000	2021/02	2,631,509,000
2025/01	3,325,017,000	2024/01	3,850,564,000	2023/01	2,465,213,000	2022/01	4,036,781,000	2021/01	4,116,280,000
2024/12	3,968,361,000	2023/12	3,616,506,000	2022/12	3,586,926,000	2021/12	4,418,031,000	2020/12	4,094,184,000
2024/11	3,772,597,000	2023/11	3,645,338,000	2022/11	4,074,326,000	2021/11	4,418,016,000	2020/11	4,096,702,000
2024/10	3,526,514,000	2023/10	3,497,006,000	2022/10	4,109,743,000	2021/10	4,211,682,000	2020/10	3,705,269,000
2024/09	3,618,106,000	2023/09	3,916,160,000	2022/09	3,805,756,000	2021/09	4,401,398,000	2020/09	3,513,059,000
2024/08	3,958,986,000	2023/08	3,963,723,000	2022/08	3,878,708,000	2021/08	4,368,209,000	2020/08	3,171,998,000
2024/07	3,756,430,000	2023/07	3,387,642,000	2022/07	4,010,038,000	2021/07	4,240,587,000	2020/07	3,203,507,000
2024/06	3,718,447,000	2023/06	3,448,811,000	2022/06	4,158,528,000	2021/06	4,175,807,000	2020/06	2,885,102,000
2024/05	3,898,409,000	2023/05	3,691,766,000	2022/05	4,505,625,000	2021/05	4,316,922,000	2020/05	2,896,092,000

本益比



日期	本益比	日期	本益比	日期	本益比
5/12	18.01	4/25	16.35	4/11	16.73
5/9	17.91	4/24	16.31	4/10	16.76
5/8	16.76	4/23	17.05	4/9	15.26
5/7	16.92	4/22	16.57	4/8	16.09
5/6	16.89	4/21	16.76	4/7	16.44
5/5	16.86	4/18	16.92	4/2	18.27
5/2	16.67	4/17	16.96	4/1	18.21
4/30	16.35	4/16	17.12	3/31	17.82
4/29	16.51	4/15	17.44	3/28	18.30
4/28	16.31	4/14	16.83	3/27	18.69

## 重大訊息

(詳細請參考 [MOPS](#) 網站)

主旨	發表時間
▶公告本公司114年第1季合併財務報告業經董事會決議通過	2025/05/09 14:55:54
▶公告本公司重要營運主管變動	2025/05/09 14:56:26
▶公告本公司董事會決議買回公司股票	2025/05/09 14:56:55
▶本公司董事會決議大陸地區投資，並代重要子公司公告 對大陸子公司債權轉增資案	2025/05/09 14:57:24
▶公告114年第一季財務報告董事會召開日期	2025/04/30 13:52:54

## 配股配息

股利年度	股東會日期	期別	現金股利(元/股)	盈餘配股(元/股)
113	-	113	1.00000	0.00000
112	-	112	0.80000	0.00000
111	-	111	1.20000	0.00000
110	2022/06/23	110	1.50000	0.00000
109	2021/06/22	109	1.50000	0.00000