

化學工業

8.78 ▼ 0.01 最高8.79 | 最低8.75 【+/-/X表示漲/跌/不比價】

公司基本資料

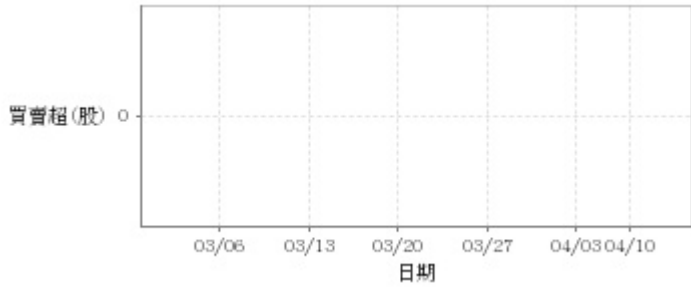
公司名稱	和桐化學股份有限公司
公司發言人	林惠燕
公司網址	www.htgroup.com.tw
實收資本額	新台幣 10,168,248,080
主要經營業務	石油化工原料製造業、其他石油及煤製品製造業 清潔用品製造業、其他化學製品批發業、清潔用品批發業 國際貿易業
上市日期	1991/08/30
產業類別	化學工業

股價資訊

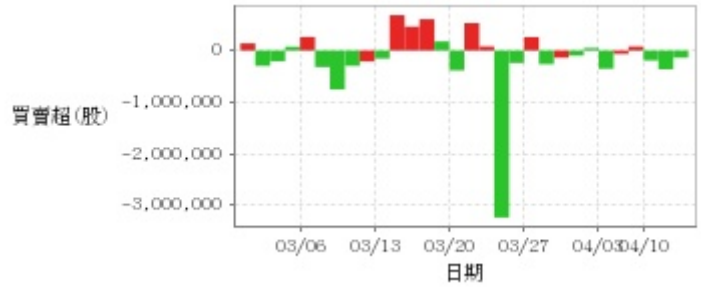


日期	收盤價	成交股數	日期	收盤價	成交股數	日期	收盤價	成交股數
4/12	8.78	754,180	3/27	8.81	1,647,591	3/13	8.93	1,331,508
4/11	8.79	1,005,582	3/26	8.7	2,579,226	3/12	8.93	1,113,215
4/10	8.84	776,452	3/25	8.72	9,524,674	3/11	8.89	1,197,933
4/9	8.86	1,343,139	3/22	9.07	799,416	3/8	8.91	1,908,966
4/8	8.79	1,068,623	3/21	9.06	1,696,342	3/7	9.01	2,777,606
4/3	8.71	1,181,349	3/20	9.04	1,631,890	3/6	9.12	1,283,594
4/2	8.75	1,096,968	3/19	9.08	3,518,431	3/5	9.05	1,285,858
4/1	8.75	1,041,551	3/18	9.1	2,030,575	3/4	9.05	1,094,904
3/29	8.78	687,696	3/15	9.07	2,214,246	3/1	9.05	1,124,987
3/28	8.76	1,272,823	3/14	9.05	2,357,091	2/29	9.09	1,042,698

投信買賣超



外資及陸資買賣超



自營商買賣超



日期	投信買(+)/賣(-)超	自營商買(+)/賣(-)超	外資及陸資買(+) 賣(-)超	日期	投信買(+)/賣(-)超	自營商買(+)/賣(-)超	外資及陸資買(+) 賣(-)超
4/12	0	0	-140,000	3/20	0	-108,000	-386,000
4/11	0	0	-365,000	3/19	0	-4,000	+176,000
4/10	0	0	-193,000	3/18	0	0	+608,000
4/9	0	+9,000	+78,000	3/15	0	+26,000	+463,000
4/8	0	-13,000	-66,000	3/14	0	0	+687,000
4/3	0	0	-354,000	3/13	0	+23,000	-156,000
4/2	0	-1,000	+49,000	3/12	0	+20,000	-213,000
4/1	0	0	-100,000	3/11	0	-48,000	-298,000
3/29	0	0	-140,000	3/8	0	+11,000	-756,000
3/28	0	+1,000	-265,000	3/7	0	-1,000	-321,000
3/27	0	+67,000	+261,000	3/6	0	0	+264,000
3/26	0	+13,000	-241,000	3/5	0	+37,000	+74,001
3/25	0	+57,000	-3,242,000	3/4	0	0	-210,000
3/22	0	+5,000	+79,000	3/1	0	+25,000	-299,000
3/21	0	+1,000	+533,000	2/29	0	+4,000	+139,000

融資



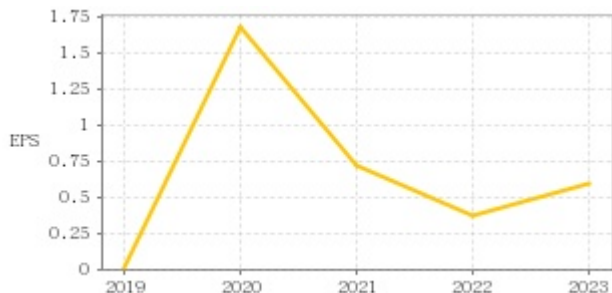
融券



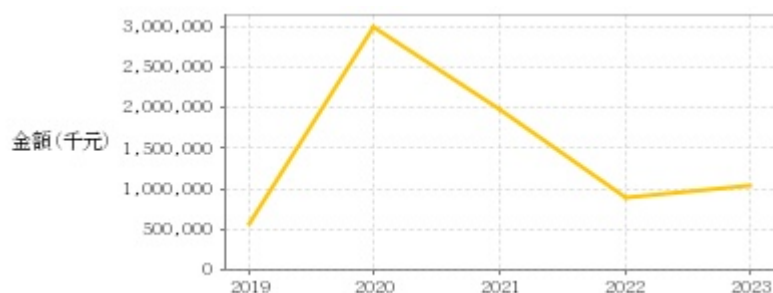
日期	融資張數	融券張數	日期	融資張數	融券張數	日期	融資張數	融券張數
4/12	+20	-2	3/27	+60	-8	3/13	+38	0
4/11	-92	0	3/26	+24	+5	3/12	+83	0
4/10	+54	0	3/25	+59	+8	3/11	+29	+1
4/9	+14	-1	3/22	-46	0	3/8	+351	0
4/8	+27	0	3/21	-2	-1	3/7	+320	0
4/3	-25	0	3/20	-121	+1	3/6	+84	0
4/2	-45	0	3/19	-452	-1	3/5	-23	0
4/1	-131	0	3/18	-620	-1	3/4	-17	0
3/29	-166	0	3/15	-77	0	3/1	-154	0
3/28	-62	-2	3/14	-204	+1	2/29	+39	0

公司財務資訊彙整

每股盈餘



繼續營業單位稅前淨利



年度	第一季		半年度		前三季		全年度	
	每股盈餘	繼續營業單位稅前淨利(千元)	每股盈餘	繼續營業單位稅前淨利(千元)	每股盈餘	繼續營業單位稅前淨利(千元)	每股盈餘	繼續營業單位稅前淨利(千元)
2023年	0.14	240,209	0.31	481,635	0.50	811,583	0.60	1,050,778
2022年	0.17	319,435	0.24	505,167	0.35	730,404	0.37	899,926
2021年	0.29	640,431	0.49	1,196,212	0.73	1,668,291	0.72	1,990,875
2020年	0.08	295,703	2.02	2,799,436	1.88	2,990,313	1.68	3,010,028
2019年	0.10	201,811	0.19	439,319	0.13	488,620	0.02	565,978

月營收



月	營收	月	營收	月	營收	月	營收	月	營收
2024/03	1,798,424,000	2023/03	1,937,142,000	2022/03	1,929,326,000	2021/03	1,837,409,000	2020/03	2,265,616,000
2024/02	1,103,116,000	2023/02	1,589,422,000	2022/02	1,491,087,000	2021/02	1,211,182,000	2020/02	1,396,515,000
2024/01	1,706,491,000	2023/01	1,582,206,000	2022/01	1,526,686,000	2021/01	1,800,434,000	2020/01	1,815,402,000
2023/12	1,856,571,000	2022/12	1,773,292,000	2021/12	1,802,419,000	2020/12	1,915,455,000	2019/12	1,740,654,000
2023/11	1,613,562,000	2022/11	1,860,121,000	2021/11	1,644,724,000	2020/11	1,938,587,000	2019/11	2,237,855,000
2023/10	1,800,851,000	2022/10	1,821,733,000	2021/10	1,730,316,000	2020/10	1,827,787,000	2019/10	2,198,182,000
2023/09	1,941,684,000	2022/09	2,081,377,000	2021/09	1,842,123,000	2020/09	1,881,822,000	2019/09	2,636,454,000
2023/08	1,553,868,000	2022/08	2,042,992,000	2021/08	1,673,015,000	2020/08	1,794,327,000	2019/08	2,061,554,000
2023/07	1,594,036,000	2022/07	2,338,832,000	2021/07	1,642,419,000	2020/07	1,888,300,000	2019/07	2,717,696,000
2023/06	1,567,642,000	2022/06	1,839,578,000	2021/06	1,545,691,000	2020/06	4,940,382,000	2019/06	2,510,582,000
2023/05	1,492,139,000	2022/05	1,878,391,000	2021/05	1,622,275,000	2020/05	2,098,560,000	2019/05	2,017,462,000
2023/04	1,721,325,000	2022/04	1,947,283,000	2021/04	1,732,500,000	2020/04	2,129,826,000	2019/04	2,527,976,000

本益比



日期	本益比	日期	本益比	日期	本益比
4/12	14.63	3/27	14.68	3/13	17.51
4/11	14.65	3/26	14.50	3/12	17.51
4/10	14.73	3/25	14.53	3/11	17.43
4/9	14.77	3/22	15.12	3/8	17.47
4/8	14.65	3/21	15.10	3/7	17.67
4/3	14.52	3/20	15.07	3/6	17.88
4/2	14.58	3/19	15.13	3/5	17.75
4/1	14.58	3/18	15.17	3/4	17.75
3/29	14.63	3/15	15.12	3/1	17.75
3/28	14.60	3/14	15.08	2/29	17.82

重大訊息

(詳細請參考 [MOPS](#) 網站)

主旨	發表時間
▶公告本公司配合檢調單位執行搜索調查	2024/03/22 18:06:39
▶公告本公司公司治理主管及財務主管異動	2024/03/20 17:27:14
▶本公司董事會決議股東會召開日期、召集事由及停止過戶期間等	2024/03/13 16:32:21
▶代子公司廈門金桐合成洗滌劑有限公司公告向關係人處分不動產 (補充112/8/9公告)	2024/01/24 17:51:53
▶代子公司南京和盛寶新能源科技有限公司公告向關係人取得不動產 (補充112/8/9公告)	2024/01/24 17:55:09

配股配息

股利年度	股東會日期	期別	現金股利(元/股)	盈餘配股(元/股)
111	2023/06/21	111	0.10000	0.00000
110	2022/06/23	110	0.42000	0.00000
109	2021/06/22	109	0.70000	0.00000
108	2020/06/19	108	0.00000	0.00000