

化學工業

50.2 ▼ 0.3 最高50.6 | 最低
50.1

【+/-/X表示漲/跌/不比價】

公司基本資料

公司名稱	國泰化工廠股份有限公司
公司發言人	洪志成
公司網址	www.ccwi.com.tw
實收資本額	新台幣 1,509,517,000
主要經營業務	基本化學工業、化學原料批發(零售)業 化妝品製(批)業、國際貿易業 除許可業務外、得經營法令非限制或禁止之業務。
上市日期	1990/01/31
產業類別	化學工業

股價資訊

股價



日期	收盤價	成交股數	日期	收盤價	成交股數	日期	收盤價	成交股數
4/24	50.2	63,824	4/10	50.9	278,178	3/25	56.8	568,317
4/23	50.5	119,317	4/9	46.3	641,506	3/24	56.3	486,240
4/22	49.7	187,496	4/8	45.95	601,876	3/21	55.6	401,859
4/21	51.1	268,325	4/7	47.35	167,064	3/20	55.8	563,520
4/18	51.2	246,115	4/2	52.6	106,195	3/19	57.4	694,314
4/17	49.75	271,607	4/1	52.5	362,305	3/18	58.2	822,001
4/16	50.5	289,198	3/31	51.9	340,961	3/17	58.4	901,589
4/15	50.6	292,613	3/28	53.7	769,448	3/14	56.3	571,568
4/14	50.6	305,704	3/27	56.3	224,328	3/13	55.4	66,139
4/11	51.0	286,989	3/26	56.4	274,990	3/12	56.4	72,553

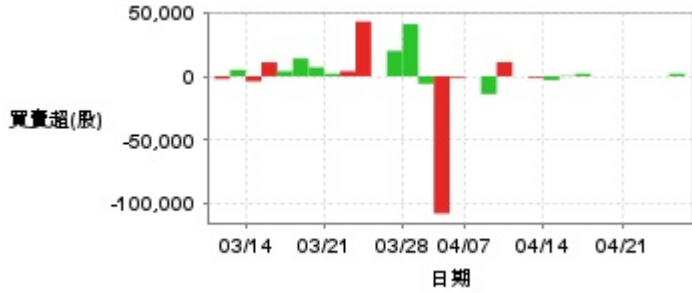
投信買賣超



外資及陸資買賣超



自營商買賣超



日期	投信買(+)/賣(-)超	自營商買(+)/賣(-)超	外資及陸資買(+)/賣(-)超	日期	投信買(+)/賣(-)超	自營商買(+)/賣(-)超	外資及陸資買(+)/賣(-)超
4/24	0	+2,000	-17,000	4/1	0	-108,000	+57,000
4/23	0	0	-10,000	3/31	0	-5,971	-56,000
4/22	0	0	-101,000	3/28	0	+41,000	-102,000
4/21	0	0	+1,000	3/27	0	+20,000	-6,000
4/18	+77,000	+50	+39,000	3/26	0	0	+46,000
4/17	0	0	-63,080	3/25	0	+43,000	+14,000
4/16	0	+2,000	-34,917	3/24	0	+4,000	+47,000
4/15	0	+403	+78,000	3/21	0	+2,000	-52,000
4/14	0	-3,000	-89,000	3/20	0	+7,000	-53,000
4/11	0	-1,000	+64,000	3/19	0	+14,000	-30,000
4/10	0	0	+51,000	3/18	0	+4,000	+128,000
4/9	0	+11,100	-83,000	3/17	0	+11,000	+80,000
4/8	0	-14,000	-155,000	3/14	0	-4,000	+69,000
4/7	0	0	-7,000	3/13	0	+5,000	-18,000
4/2	0	-1,000	-28,000	3/12	0	-2,000	-13,000

融資



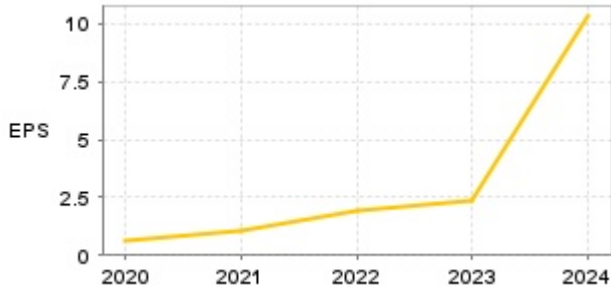
融券



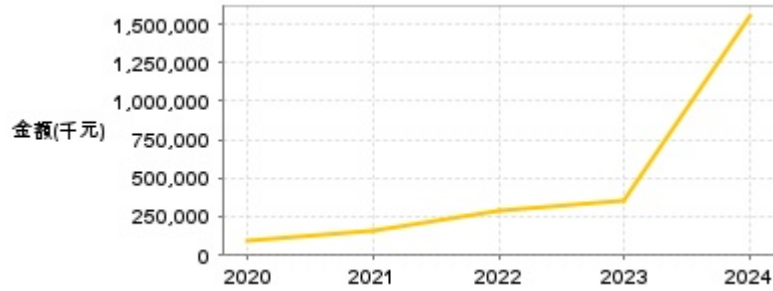
日期	融資張數	融券張數	日期	融資張數	融券張數	日期	融資張數	融券張數
4/24	-2	0	4/10	-14	0	3/25	-234	0
4/23	-22	0	4/9	-109	-1	3/24	-92	+1
4/22	+4	0	4/8	-106	-5	3/21	+30	-1
4/21	-15	0	4/7	-39	0	3/20	-267	+6
4/18	+9	0	4/2	-13	0	3/19	-70	0
4/17	-54	0	4/1	-46	0	3/18	+111	+2
4/16	-6	0	3/31	-34	0	3/17	-38	+1
4/15	-39	0	3/28	-34	-2	3/14	+208	-2
4/14	+2	0	3/27	-11	0	3/13	+6	0
4/11	-30	0	3/26	+14	-2	3/12	+16	+2

公司財務資訊彙整

每股盈餘

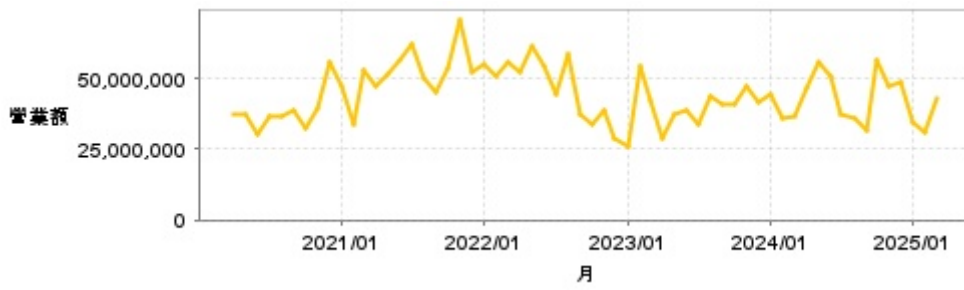


繼續營業單位稅前淨利



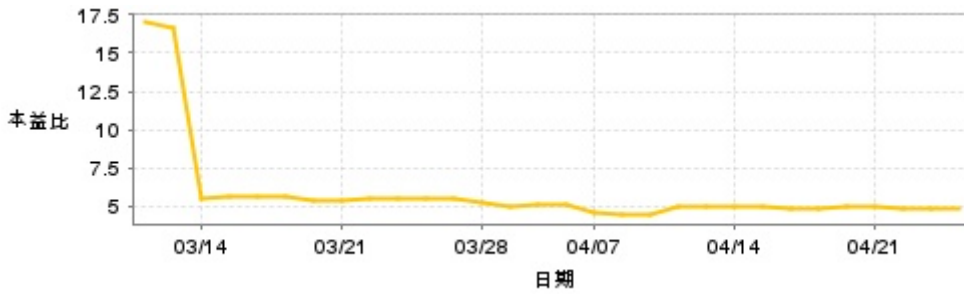
年度	第一季		半年度		前三季		全年度	
	每股盈餘	繼續營業單位稅前淨利(千元)	每股盈餘	繼續營業單位稅前淨利(千元)	每股盈餘	繼續營業單位稅前淨利(千元)	每股盈餘	繼續營業單位稅前淨利(千元)
2024年	0.41	63,527	2.66	408,434	2.97	452,163	10.31	1,548,764
2023年	0.59	87,511	1.21	179,021	1.97	296,289	2.32	348,211
2022年	0.30	45,301	0.61	95,881	1.38	211,627	1.89	284,589
2021年	0.23	34,745	0.51	78,593	0.78	120,336	1.04	160,461
2020年	0.10	16,692	0.15	25,186	0.27	43,052	0.61	94,136

月營收



月	營收	月	營收	月	營收	月	營收	月	營收
2025/03	43,177,000	2024/03	36,417,000	2023/03	42,389,000	2022/03	55,759,000	2021/03	52,974,000
2025/02	31,026,000	2024/02	36,055,000	2023/02	54,357,000	2022/02	50,676,000	2021/02	33,629,000
2025/01	34,656,000	2024/01	44,123,000	2023/01	26,296,000	2022/01	54,770,000	2021/01	47,489,000
2024/12	48,592,000	2023/12	41,519,000	2022/12	29,206,000	2021/12	52,511,000	2020/12	55,557,000
2024/11	47,640,000	2023/11	47,126,000	2022/11	38,509,000	2021/11	71,058,000	2020/11	39,774,000
2024/10	56,770,000	2023/10	41,127,000	2022/10	34,035,000	2021/10	53,546,000	2020/10	32,338,000
2024/09	32,031,000	2023/09	40,844,000	2022/09	37,219,000	2021/09	45,479,000	2020/09	39,097,000
2024/08	35,819,000	2023/08	43,833,000	2022/08	58,815,000	2021/08	49,951,000	2020/08	36,333,000
2024/07	37,503,000	2023/07	34,057,000	2022/07	44,478,000	2021/07	62,372,000	2020/07	36,624,000
2024/06	50,649,000	2023/06	39,007,000	2022/06	54,346,000	2021/06	56,432,000	2020/06	30,322,000
2024/05	55,916,000	2023/05	37,301,000	2022/05	61,520,000	2021/05	51,729,000	2020/05	37,539,000
2024/04	46,459,000	2023/04	28,535,000	2022/04	52,127,000	2021/04	47,429,000	2020/04	37,460,000

本益比



日期	本益比	日期	本益比	日期	本益比
4/24	4.87	4/10	4.94	3/25	5.51
4/23	4.90	4/9	4.49	3/24	5.46
4/22	4.82	4/8	4.46	3/21	5.39
4/21	4.96	4/7	4.59	3/20	5.41
4/18	4.97	4/2	5.10	3/19	5.57
4/17	4.83	4/1	5.09	3/18	5.64
4/16	4.90	3/31	5.03	3/17	5.66
4/15	4.91	3/28	5.21	3/14	5.46
4/14	4.91	3/27	5.46	3/13	16.69
4/11	4.95	3/26	5.47	3/12	16.99

重大訊息

(詳細請參考 [MOPS](#) 網站)

主旨	發表時間
▶公告本公司召開法人說明會之相關資訊。	2025/03/19 13:47:21
▶本公司董事會決議召開114年股東常會事宜	2025/03/14 14:29:00
▶董事會決議股利分派	2025/03/14 14:34:05
▶公告本公司113年度財務報告董事會預計召開日期為 114年03月14日	2025/03/05 13:41:47
▶公告113年第三季財務報告董事會召開日期	2024/10/29 16:34:26

配股配息

股利年度	股東會日期	期別	現金股利(元/股)	盈餘配股(元/股)
113	2025/06/23	113	7.50000	0.00000
112	2024/06/20	112	1.40000	0.00000
111	2023/06/21	111	1.00000	0.00000
110	2022/05/31	110	0.85000	0.00000
109	2021/05/28	109	0.66000	0.00000