

化學工業

45.2 ▼ 0.15 最高45.6 | 最低
45.2

【+/-/X表示漲/跌/不比價】

公司基本資料

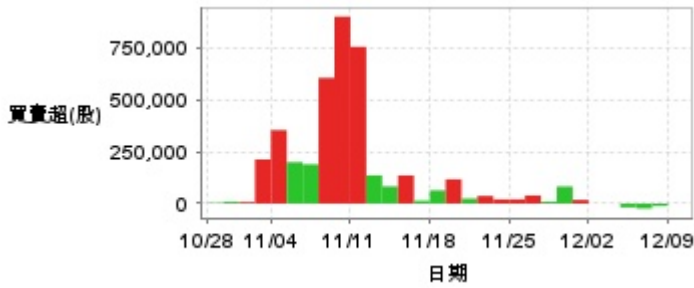
公司名稱	興農股份有限公司
公司發言人	余奎儒
公司網址	www.sinon.com.tw
實收資本額	新台幣 4,204,925,850
主要經營業務	農藥 其他
上市日期	1989/12/14
產業類別	化學工業

股價資訊

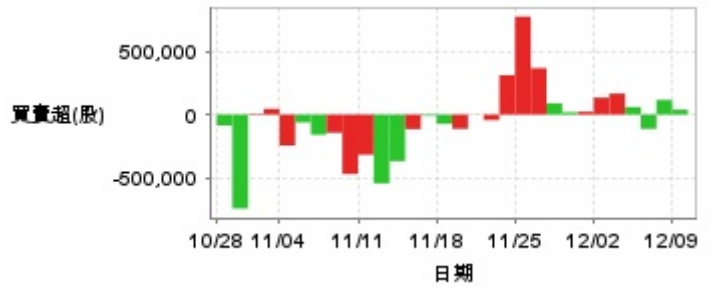


日期	收盤價	成交股數	日期	收盤價	成交股數	日期	收盤價	成交股數
12/9	45.2	290,263	11/25	44.9	1,196,056	11/11	48.0	1,121,778
12/6	45.35	257,883	11/22	44.5	545,190	11/8	43.8	1,277,328
12/5	45.35	311,697	11/21	43.95	277,826	11/7	43.1	1,084,311
12/4	45.5	568,951	11/20	43.8	411,792	11/6	42.85	524,328
12/3	45.7	526,614	11/19	43.9	385,841	11/5	42.95	568,069
12/2	45.6	566,197	11/18	43.6	388,415	11/4	43.2	1,078,436
11/29	45.25	246,201	11/15	43.6	222,765	11/1	42.9	695,534
11/28	45.05	430,026	11/14	43.7	642,305	10/30	41.8	205,215
11/27	45.35	710,873	11/13	43.15	872,813	10/29	41.55	965,253
11/26	45.45	808,129	11/12	44.0	1,762,863	10/28	42.0	363,516

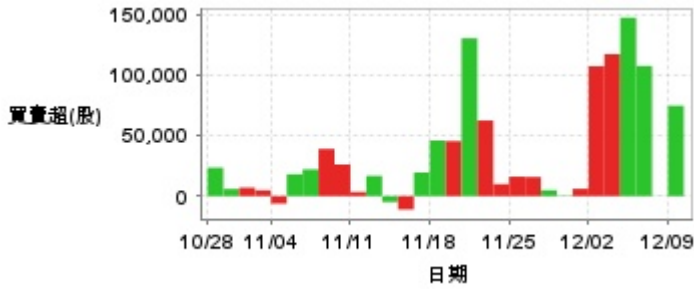
投信買賣超



外資及陸資買賣超

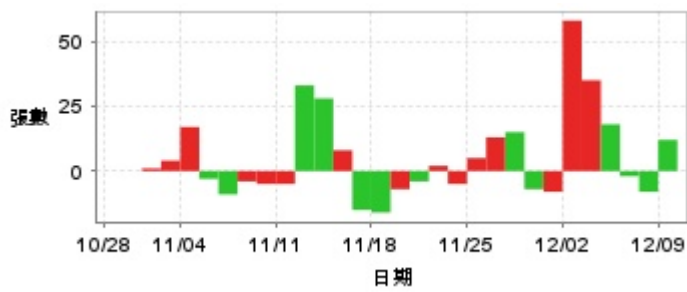


自營商買賣超

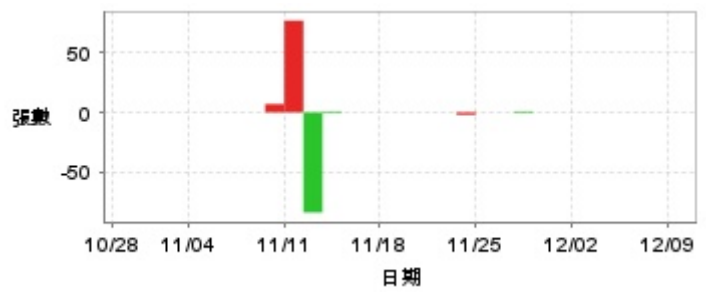


日期	投信買(+)/賣(-)超	自營商買(+)/賣(-)超	外資及陸資買(+)/賣(-)超	日期	投信買(+)/賣(-)超	自營商買(+)/賣(-)超	外資及陸資買(+)/賣(-)超
12/9	0	+74,518	+38,630	11/18	+63,390	+45,832	-74,000
12/6	-11,710	-99	+115,543	11/15	+13,433	+19,464	-10,000
12/5	-23,959	+107,190	-113,000	11/14	+135,408	-11,064	-115,000
12/4	-18,420	+147,079	+59,534	11/13	+82,543	-4,897	-368,000
12/3	0	+117,000	+165,616	11/12	+136,030	+16,702	-542,900
12/2	0	+107,000	+133,652	11/11	+754,714	+3,387	-317,000
11/29	+17,293	+6,000	+22,227	11/8	+900,057	+26,000	-469,134
11/28	+82,122	+399	+18,009	11/7	+605,088	+38,883	-144,000
11/27	+8,708	+4,868	+87,722	11/6	+188,772	+21,990	-159,000
11/26	+38,910	+15,728	+366,423	11/5	+199,169	+18,000	-62,000
11/25	+20,389	+16,000	+773,197	11/4	+353,617	-6,207	-245,000
11/22	+20,205	+9,888	+310,686	11/1	+212,471	+4,789	+44,531
11/21	+36,496	+62,286	-44,000	10/30	+6,711	+6,960	-7,000
11/20	+23,831	+129,999	+1,000	10/29	+8,052	+5,863	-742,000
11/19	+116,965	+45,319	-113,000	10/28	+2,684	+23,437	-86,000

融資



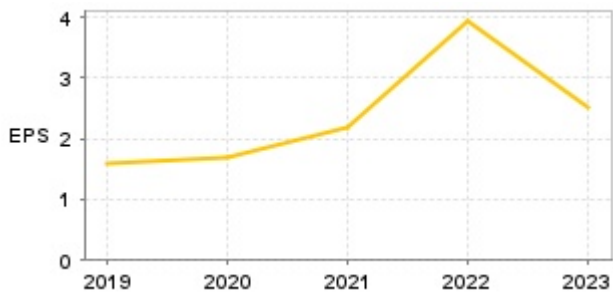
融券



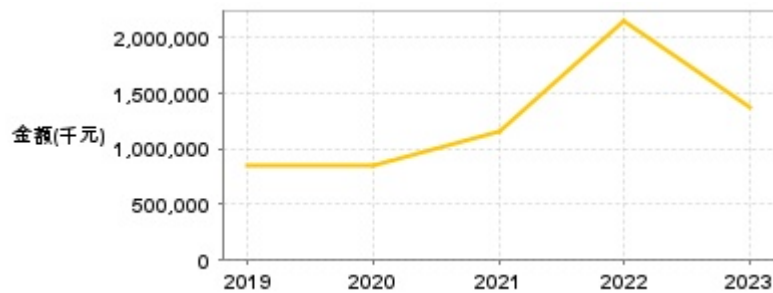
日期	融資張數	融券張數	日期	融資張數	融券張數	日期	融資張數	融券張數
12/9	+12	0	11/25	+5	0	11/11	-5	+77
12/6	-8	0	11/22	-5	-2	11/8	-5	+7
12/5	-2	0	11/21	+2	0	11/7	-4	0
12/4	+18	0	11/20	-4	0	11/6	-9	0
12/3	+35	0	11/19	-7	0	11/5	-3	0
12/2	+58	0	11/18	-16	0	11/4	+17	0
11/29	-8	0	11/15	-15	0	11/1	+4	0
11/28	-7	0	11/14	+8	0	10/30	+1	0
11/27	+15	+1	11/13	+28	+1	10/29	0	0
11/26	+13	0	11/12	+33	-84	10/28	0	0

公司財務資訊彙整

每股盈餘



繼續營業單位稅前淨利



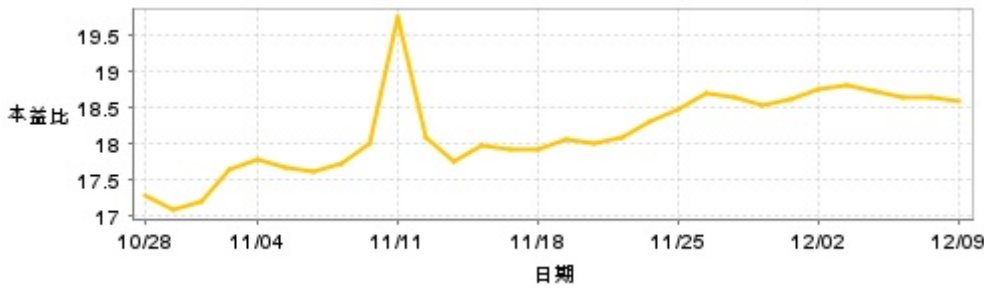
年度	第一季		半年度		前三季		全年度	
	每股盈餘	繼續營業單位稅前淨利(千元)	每股盈餘	繼續營業單位稅前淨利(千元)	每股盈餘	繼續營業單位稅前淨利(千元)	每股盈餘	繼續營業單位稅前淨利(千元)
2024年	0.81	441,078	1.36	745,955	1.94	1,040,421	-	-
2023年	0.76	412,157	1.43	785,055	2.02	1,116,735	2.50	1,380,619
2022年	1.13	612,195	2.11	1,129,367	3.37	1,773,301	3.92	2,143,583
2021年	0.60	319,583	1.11	583,023	1.73	909,829	2.19	1,154,690
2020年	0.05	55,892	0.90	480,535	1.41	718,252	1.70	851,118
2019年	0.48	247,402	0.96	490,757	1.20	647,863	1.60	845,692

月營收



月	營收	月	營收	月	營收	月	營收	月	營收
2024/10	1,604,818,000	2023/10	1,508,347,000	2022/10	2,068,709,000	2021/10	1,497,567,000	2020/10	1,343,723,000
2024/09	1,553,265,000	2023/09	1,860,207,000	2022/09	1,915,609,000	2021/09	1,495,643,000	2020/09	1,523,205,000
2024/08	1,632,276,000	2023/08	1,585,242,000	2022/08	1,910,508,000	2021/08	1,518,611,000	2020/08	1,404,696,000
2024/07	1,477,212,000	2023/07	1,449,359,000	2022/07	2,021,193,000	2021/07	1,595,355,000	2020/07	1,457,145,000
2024/06	1,606,288,000	2023/06	1,469,449,000	2022/06	2,118,309,000	2021/06	1,675,034,000	2020/06	1,388,367,000
2024/05	1,661,094,000	2023/05	1,555,910,000	2022/05	1,966,359,000	2021/05	1,543,796,000	2020/05	1,472,936,000
2024/04	1,629,118,000	2023/04	1,550,977,000	2022/04	2,007,657,000	2021/04	1,509,545,000	2020/04	1,550,126,000
2024/03	1,784,772,000	2023/03	1,717,794,000	2022/03	2,181,001,000	2021/03	1,806,822,000	2020/03	1,767,722,000
2024/02	1,464,418,000	2023/02	1,526,677,000	2022/02	1,550,473,000	2021/02	1,434,783,000	2020/02	1,390,626,000
2024/01	1,760,419,000	2023/01	1,878,943,000	2022/01	2,341,759,000	2021/01	1,587,445,000	2020/01	1,528,330,000
2023/12	1,464,691,000	2022/12	1,454,166,000	2021/12	1,515,840,000	2020/12	1,346,687,000	2019/12	1,430,201,000
2023/11	1,545,214,000	2022/11	1,507,133,000	2021/11	1,465,434,000	2020/11	1,310,838,000	2019/11	1,262,765,000

本益比



日期	本益比	日期	本益比	日期	本益比
12/9	18.60	11/25	18.48	11/11	19.75
12/6	18.66	11/22	18.31	11/8	18.02
12/5	18.66	11/21	18.09	11/7	17.74
12/4	18.72	11/20	18.02	11/6	17.63
12/3	18.81	11/19	18.07	11/5	17.67
12/2	18.77	11/18	17.94	11/4	17.78
11/29	18.62	11/15	17.94	11/1	17.65
11/28	18.54	11/14	17.98	10/30	17.20
11/27	18.66	11/13	17.76	10/29	17.10
11/26	18.70	11/12	18.11	10/28	17.28

重大訊息

(詳細請參考 [MOPS](#) 網站)

主旨	發表時間
▶公告113年第三季財務報告董事會預計 召開日期為113年11月08日	2024/10/30 16:17:29
▶代子公司台灣楓康超市(股)公司公告113年第一次 股東臨時會重要決議事項。	2024/10/21 16:47:10
▶代子公司台灣楓康超市(股)公司公告董事會決議召開 113年第一次股東臨時會相關事宜	2024/09/30 17:58:06
▶本公司受邀參加凱基證券舉辦之法人說明會	2024/08/09 15:48:47
▶代子公司玉美生技(股)公司公告董事會決議購買土地及建物案	2024/08/09 15:48:07

配股配息

股利年度	股東會日期	期別	現金股利(元/股)	盈餘配股(元/股)
112	-	112	2.80000	0.00000
111	-	111	2.80000	0.00000
110	-	110	1.80000	0.00000
109	-	109	1.30000	0.00000
108	-	108	1.30000	0.00000