

化學工業

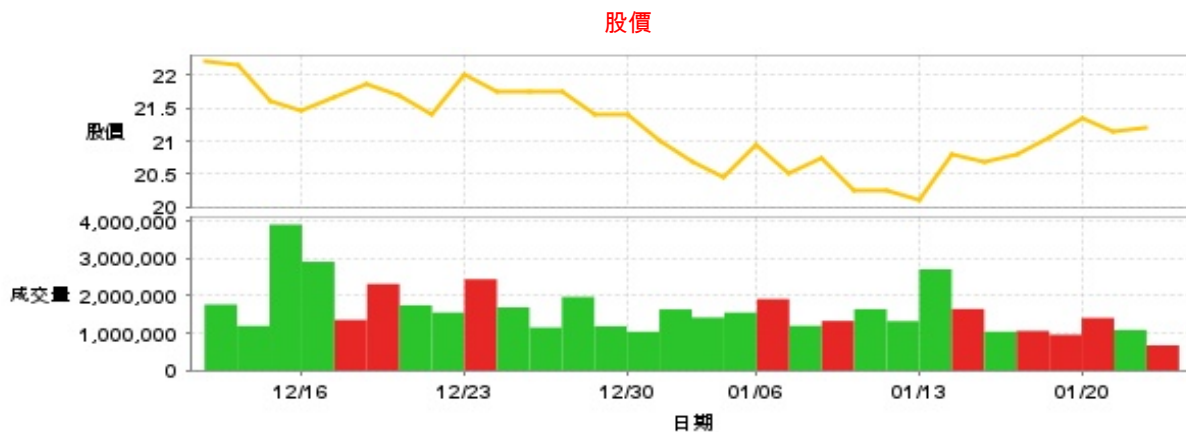
21.2 ▲ 0.05 最高21.4 | 最低
21.1

【+/-/X表示漲/跌/不比價】

公司基本資料

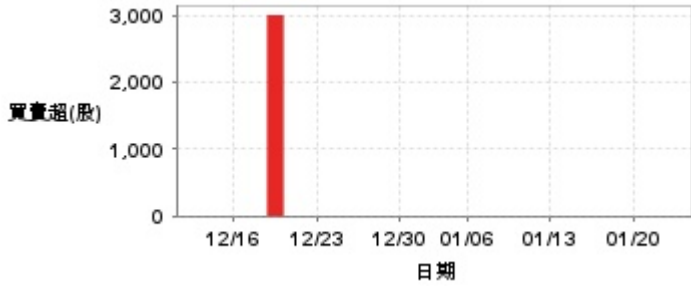
公司名稱	臺灣永光化學工業股份有限公司
公司發言人	翁國彬
公司網址	https://www.ecic.com/
實收資本額	新台幣 5,477,522,260
主要經營業務	色料化學品,特用化學品,醫藥化學品,電子化學品
上市日期	1988/12/27
產業類別	化學工業

股價資訊

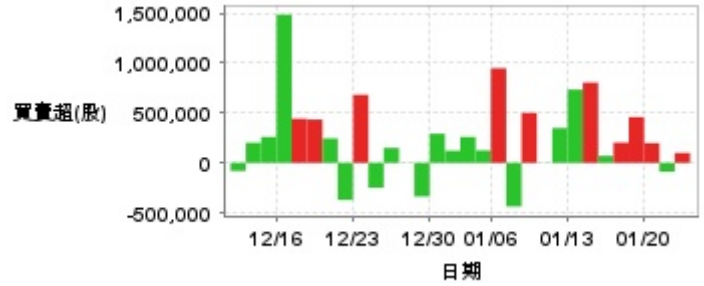


日期	收盤價	成交股數	日期	收盤價	成交股數	日期	收盤價	成交股數
1/22	21.2	672,872	1/8	20.75	1,324,433	12/24	21.75	1,687,399
1/21	21.15	1,083,561	1/7	20.5	1,194,570	12/23	22.0	2,440,037
1/20	21.35	1,404,352	1/6	20.95	1,909,528	12/20	21.4	1,550,118
1/17	21.05	955,939	1/3	20.45	1,548,688	12/19	21.7	1,744,695
1/16	20.8	1,058,021	1/2	20.7	1,415,378	12/18	21.85	2,313,930
1/15	20.7	1,037,762	12/31	21.0	1,634,645	12/17	21.65	1,352,457
1/14	20.8	1,645,419	12/30	21.4	1,036,293	12/16	21.45	2,907,256
1/13	20.1	2,705,080	12/27	21.4	1,182,423	12/13	21.6	3,902,475
1/10	20.25	1,318,261	12/26	21.75	1,967,873	12/12	22.15	1,192,190
1/9	20.25	1,639,967	12/25	21.75	1,149,007	12/11	22.2	1,764,866

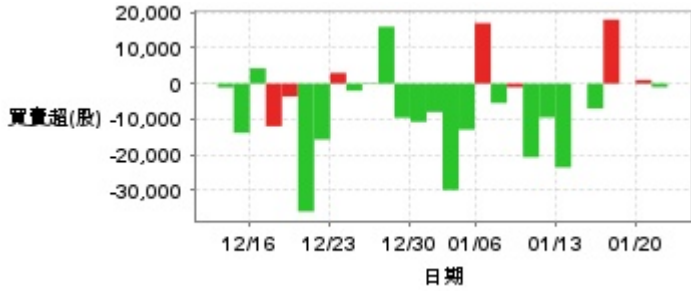
投信買賣超



外資及陸資買賣超

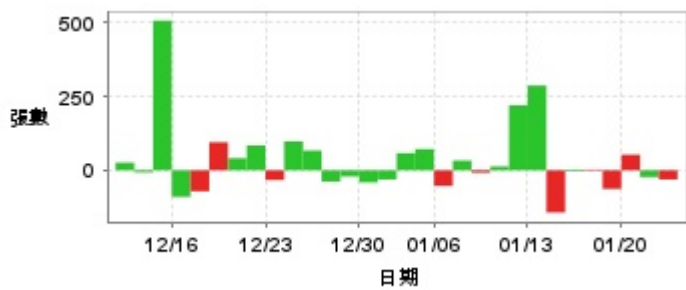


自營商買賣超

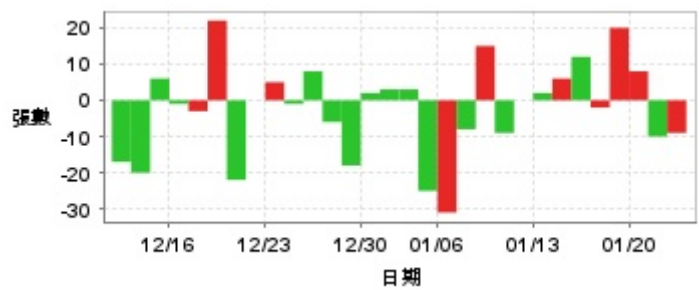


日期	投信買(+)/賣(-)超	自營商買(+)/賣(-)超	外資及陸資買(+)/賣(-)超	日期	投信買(+)/賣(-)超	自營商買(+)/賣(-)超	外資及陸資買(+)/賣(-)超
1/22	0	0	+100,000	12/31	0	-8,006	+122,000
1/21	0	-1,003	-88,030	12/30	0	-10,775	+292,000
1/20	0	+1,001	+198,000	12/27	0	-9,596	-337,000
1/17	0	0	+459,000	12/26	0	+15,999	+2,010
1/16	0	+18,000	+203,000	12/25	0	+201	+150,000
1/15	0	-7,002	+70,000	12/24	0	-2,004	-249,000
1/14	0	0	+804,000	12/23	0	+3,000	+682,005
1/13	0	-23,584	+734,000	12/20	0	-15,740	-370,990
1/10	0	-9,508	+349,000	12/19	0	-35,999	+245,000
1/9	0	-20,713	-2,000	12/18	+3,000	-3,630	+434,010
1/8	0	-1,025	+501,000	12/17	0	-12,000	+442,010
1/7	0	-5,475	-437,283	12/16	0	+4,287	+1,485,000
1/6	0	+17,000	+948,010	12/13	0	-13,840	+260,060
1/3	0	-12,951	+125,000	12/12	0	-1,090	+202,000
1/2	0	-29,942	+259,995	12/11	0	+75	-81,000

融資



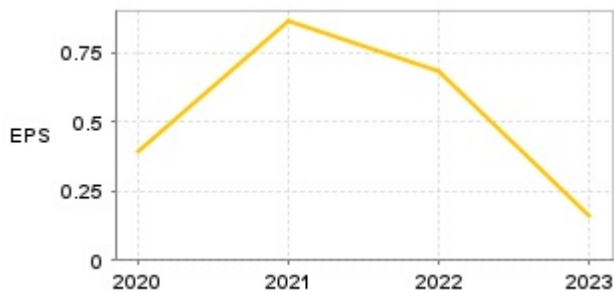
融券



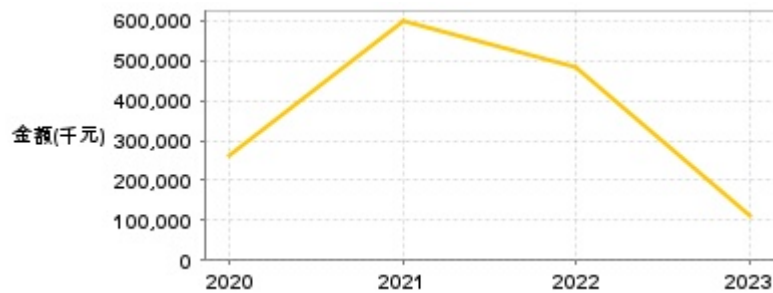
日期	融資張數	融券張數	日期	融資張數	融券張數	日期	融資張數	融券張數
1/22	-31	-9	1/8	-8	+15	12/24	+98	-1
1/21	-23	-10	1/7	+33	-8	12/23	-33	+5
1/20	+53	+8	1/6	-53	-31	12/20	+84	0
1/17	-63	+20	1/3	+72	-25	12/19	+41	-22
1/16	+3	-2	1/2	+58	+3	12/18	+95	+22
1/15	-4	+12	12/31	-31	+3	12/17	-71	-3
1/14	-143	+6	12/30	-41	+2	12/16	-90	-1
1/13	+287	+2	12/27	-21	-18	12/13	+507	+6
1/10	+220	0	12/26	-38	-6	12/12	-7	-20
1/9	+13	-9	12/25	+67	+8	12/11	+26	-17

公司財務資訊彙整

每股盈餘

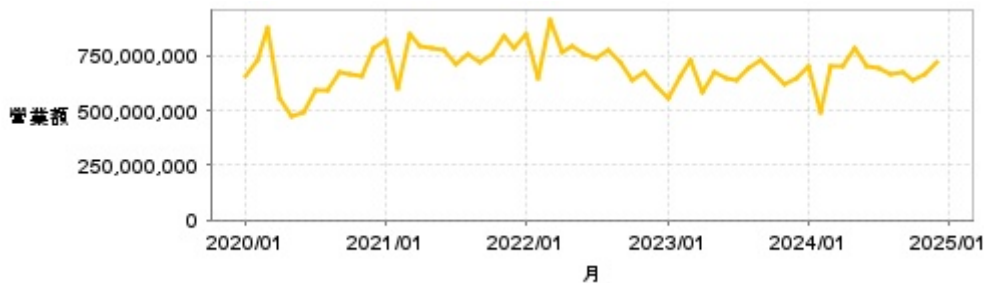


繼續營業單位稅前淨利



年度	第一季		半年度		前三季		全年度	
	每股盈餘	繼續營業單位稅前淨利(千元)	每股盈餘	繼續營業單位稅前淨利(千元)	每股盈餘	繼續營業單位稅前淨利(千元)	每股盈餘	繼續營業單位稅前淨利(千元)
2024年	0.06	41,168	0.28	199,281	0.36	256,059	-	-
2023年	0.07	48,759	0.09	66,090	0.17	122,763	0.16	108,957
2022年	0.22	151,330	0.43	304,597	0.59	421,314	0.68	483,834
2021年	0.22	155,408	0.53	372,051	0.72	510,844	0.86	597,440
2020年	0.12	82,812	0.19	124,921	0.23	147,111	0.39	264,776

月營收



月	營收	月	營收	月	營收	月	營收	月	營收
2024/12	724,844,000	2023/12	647,930,000	2022/12	609,866,000	2021/12	785,435,000	2020/12	789,367,000
2024/11	664,524,000	2023/11	616,951,000	2022/11	680,129,000	2021/11	836,154,000	2020/11	659,991,000
2024/10	641,785,000	2023/10	678,070,000	2022/10	635,608,000	2021/10	753,924,000	2020/10	663,321,000
2024/09	675,314,000	2023/09	734,490,000	2022/09	721,723,000	2021/09	725,758,000	2020/09	678,137,000
2024/08	666,625,000	2023/08	692,430,000	2022/08	772,829,000	2021/08	757,158,000	2020/08	592,948,000
2024/07	693,877,000	2023/07	643,477,000	2022/07	735,513,000	2021/07	712,261,000	2020/07	591,468,000
2024/06	707,665,000	2023/06	646,525,000	2022/06	762,410,000	2021/06	772,271,000	2020/06	494,797,000
2024/05	789,833,000	2023/05	676,521,000	2022/05	796,256,000	2021/05	783,261,000	2020/05	472,568,000
2024/04	704,158,000	2023/04	583,000,000	2022/04	765,135,000	2021/04	793,963,000	2020/04	555,992,000
2024/03	704,525,000	2023/03	727,839,000	2022/03	918,518,000	2021/03	850,637,000	2020/03	874,017,000
2024/02	489,638,000	2023/02	661,754,000	2022/02	643,609,000	2021/02	606,434,000	2020/02	734,761,000
2024/01	705,432,000	2023/01	552,437,000	2022/01	850,106,000	2021/01	823,732,000	2020/01	661,699,000

本益比



日期	本益比	日期	本益比	日期	本益比
1/22	60.57	1/8	59.29	12/24	62.14
1/21	60.43	1/7	58.57	12/23	62.86
1/20	61.00	1/6	59.86	12/20	61.14
1/17	60.14	1/3	58.43	12/19	62.00
1/16	59.43	1/2	59.14	12/18	62.43
1/15	59.14	12/31	60.00	12/17	61.86
1/14	59.43	12/30	61.14	12/16	61.29
1/13	57.43	12/27	61.14	12/13	61.71
1/10	57.86	12/26	62.14	12/12	63.29
1/9	57.86	12/25	62.14	12/11	63.43

重大訊息

(詳細請參考 [MOPS](#) 網站)

主旨	發表時間
▶公告本公司董事會決議：股東會日期、召集事由及停止過戶日期等	2024/12/12 13:31:26
▶本公司受邀參加8/23兆豐證券舉辦之法人說明會	2024/08/19 15:22:39
▶公告本公司董事會通過113年第二季合併財務報告	2024/08/08 13:31:35
▶公告本公司董事會將通過113年第2季合併財務報告董事會召開日期	2024/07/31 13:38:29
▶本公司聘任第四屆提名委員會委員	2024/06/13 13:44:48

配股配息

股利年度	股東會日期	期別	現金股利(元/股)	盈餘配股(元/股)
112	-	112	0.15000	0.00000
111	-	111	0.35000	0.00000
110	-	110	0.50000	0.00000
109	-	109	0.30000	0.00000