

化學工業

17.8 X 0.0 最高17.95 | 最低 17.8 【+/-/X表示漲/跌/不比價】

公司基本資料

公司名稱	東聯化學股份有限公司
公司發言人	俞瀛璇
公司網址	http://www.oucc.com.tw
實收資本額	新台幣 8,857,030,290
主要經營業務	乙二醇,二乙二醇及環氧乙烷製造與買賣 氣氧,液氧,氣氮,液氮,液氫及壓縮空氣之製造與買賣 乙醇胺,碳酸乙烯脂,聚乙二醇及脂肪醇聚氧乙烯醚之製造與買賣
上市日期	1987/10/21
產業類別	化學工業

股價資訊

股價

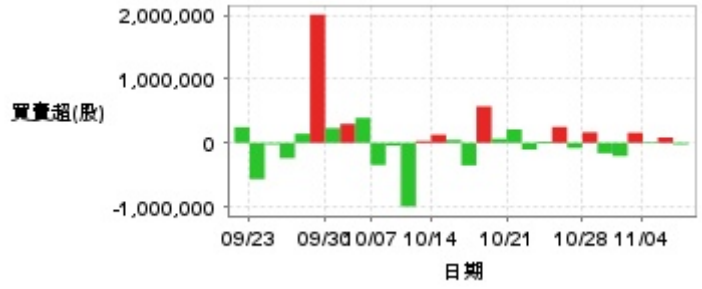


日期	收盤價	成交股數	日期	收盤價	成交股數	日期	收盤價	成交股數
11/6	17.8	336,232	10/22	17.8	756,523	10/7	18.55	1,379,164
11/5	17.8	325,867	10/21	17.95	730,291	10/4	18.8	1,536,433
11/4	17.75	302,774	10/18	18.05	604,519	10/1	18.85	992,168
11/1	17.85	627,854	10/17	18.15	865,446	9/30	18.8	1,417,801
10/30	17.65	706,582	10/16	17.8	1,278,991	9/27	18.8	4,639,366
10/29	17.75	477,362	10/15	17.8	526,614	9/26	18.2	929,894
10/28	17.95	595,760	10/14	17.9	610,321	9/25	18.2	1,506,727
10/25	17.8	544,742	10/11	17.8	788,281	9/24	18.3	1,335,816
10/24	18.05	677,955	10/9	17.7	2,597,915	9/23	18.3	1,733,855
10/23	17.8	601,680	10/8	18.4	1,115,570	9/20	18.6	2,950,815

投信買賣超



外資及陸資買賣超



自營商買賣超

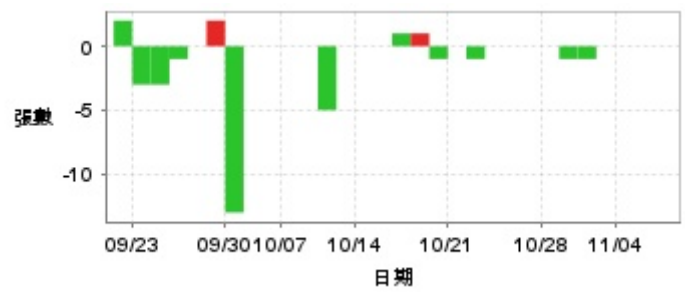


日期	投信買(+)/賣(-)超	自營商買(+)/賣(-)超	外資及陸資買(+)/賣(-)超	日期	投信買(+)/賣(-)超	自營商買(+)/賣(-)超	外資及陸資買(+)/賣(-)超
11/6	0	0	-24,000	10/15	0	+12,000	+45,000
11/5	0	0	+85,000	10/14	0	+571	+128,000
11/4	0	+8,000	+15,000	10/11	0	-6,016	+30,309
11/1	0	-71,090	+158,962	10/9	+2,000	+170,973	-996,990
10/30	0	+7,363	-207,000	10/8	0	-22,214	-45,000
10/29	+2,000	-38,062	-162,000	10/7	0	+20,000	-347,000
10/28	0	+64,393	+166,000	10/4	+2,000	-10,001	+392,000
10/25	0	-5,677	-81,000	10/1	+3,000	+8,000	+298,000
10/24	0	-29,247	+250,000	9/30	0	+8,000	+231,126
10/23	-2,000	-52,632	+22,000	9/27	+21,000	+20,000	+2,009,000
10/22	0	+8,264	-105,000	9/26	+1,000	+42,456	+143,000
10/21	0	+19,590	+211,000	9/25	+3,000	+64,789	-241,000
10/18	0	+76,910	+63,000	9/24	0	+802	-24,007
10/17	0	+24,000	+572,000	9/23	0	+31,561	-567,928
10/16	0	+47,570	-352,561	9/20	+2,000	+35,759	+245,000

融資



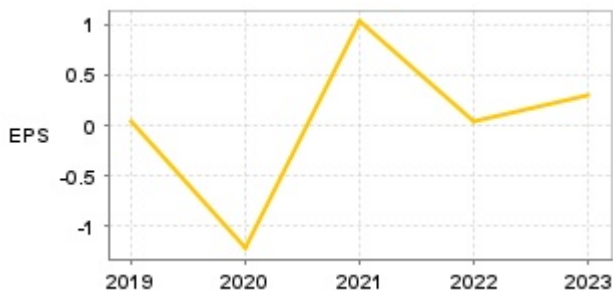
融券



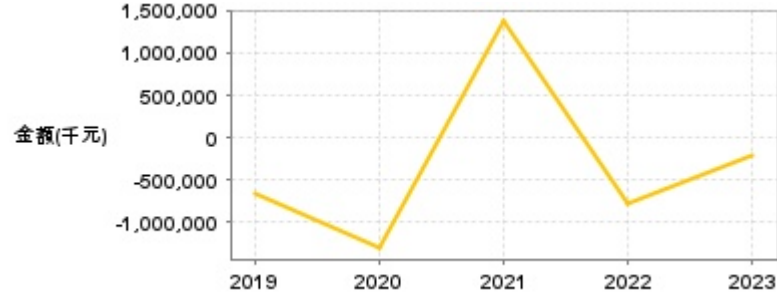
日期	融資張數	融券張數	日期	融資張數	融券張數	日期	融資張數	融券張數
11/6	+21	0	10/22	-4	-1	10/7	-48	0
11/5	-70	0	10/21	-21	0	10/4	-43	0
11/4	-22	0	10/18	-12	-1	10/1	-150	0
11/1	-10	0	10/17	-71	+1	9/30	+1	-13
10/30	-4	-1	10/16	-5	+1	9/27	+1	+2
10/29	+7	-1	10/15	-13	0	9/26	+18	0
10/28	-43	0	10/14	-62	0	9/25	-81	-1
10/25	-12	0	10/11	+1	0	9/24	+62	-3
10/24	-27	0	10/9	-164	-5	9/23	-23	-3
10/23	+9	0	10/8	-49	0	9/20	+15	+2

公司財務資訊彙整

每股盈餘

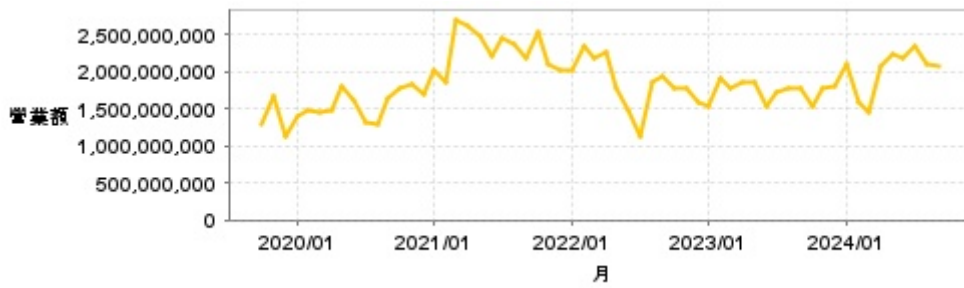


繼續營業單位稅前淨利



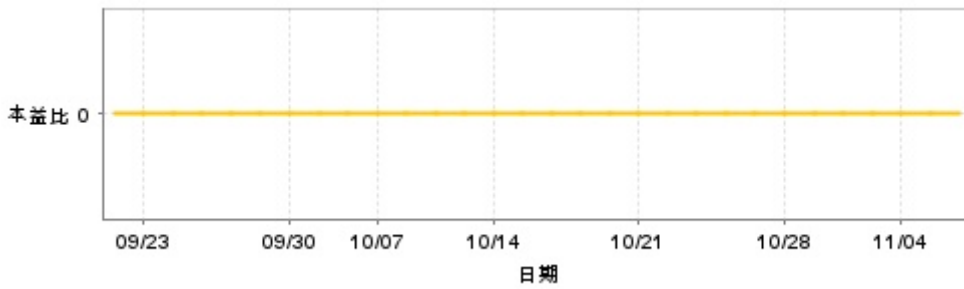
年度	第一季		半年度		前三季		全年度	
	每股盈餘	繼續營業單位稅前淨利(千元)	每股盈餘	繼續營業單位稅前淨利(千元)	每股盈餘	繼續營業單位稅前淨利(千元)	每股盈餘	繼續營業單位稅前淨利(千元)
2024年	0.03	-94,815	0.04	-134,912	-	-	-	-
2023年	0.72	521,345	0.63	327,325	0.46	52,160	0.30	-196,375
2022年	-0.08	-288,807	-0.30	-756,043	-0.59	-1,319,089	0.04	-775,018
2021年	0.64	1,047,627	0.70	1,089,957	0.96	1,382,244	1.03	1,375,075
2020年	-0.31	-440,997	-0.48	-500,234	-0.68	-728,299	-1.22	-1,307,289
2019年	0.22	287,219	0.03	-43,330	0.09	-44,309	0.04	-667,899

月營收



月	營收	月	營收	月	營收	月	營收	月	營收
2024/09	2,072,475,000	2023/09	1,764,907,000	2022/09	1,942,737,000	2021/09	2,173,419,000	2020/09	1,639,701,000
2024/08	2,111,272,000	2023/08	1,786,506,000	2022/08	1,852,131,000	2021/08	2,370,831,000	2020/08	1,300,138,000
2024/07	2,350,627,000	2023/07	1,717,466,000	2022/07	1,121,107,000	2021/07	2,439,130,000	2020/07	1,306,235,000
2024/06	2,191,636,000	2023/06	1,524,124,000	2022/06	1,474,470,000	2021/06	2,197,770,000	2020/06	1,614,180,000
2024/05	2,228,597,000	2023/05	1,869,771,000	2022/05	1,776,762,000	2021/05	2,476,338,000	2020/05	1,797,573,000
2024/04	2,076,435,000	2023/04	1,843,658,000	2022/04	2,268,161,000	2021/04	2,601,336,000	2020/04	1,478,763,000
2024/03	1,453,239,000	2023/03	1,779,811,000	2022/03	2,179,385,000	2021/03	2,707,364,000	2020/03	1,444,652,000
2024/02	1,590,733,000	2023/02	1,900,471,000	2022/02	2,336,045,000	2021/02	1,856,217,000	2020/02	1,475,719,000
2024/01	2,111,069,000	2023/01	1,544,402,000	2022/01	2,009,754,000	2021/01	2,011,182,000	2020/01	1,391,398,000
2023/12	1,791,554,000	2022/12	1,581,748,000	2021/12	2,026,225,000	2020/12	1,700,879,000	2019/12	1,115,485,000
2023/11	1,770,176,000	2022/11	1,768,274,000	2021/11	2,092,658,000	2020/11	1,834,052,000	2019/11	1,660,453,000
2023/10	1,524,085,000	2022/10	1,770,525,000	2021/10	2,529,249,000	2020/10	1,779,869,000	2019/10	1,298,296,000

本益比



日期	本益比	日期	本益比	日期	本益比
11/6	0.00	10/22	0.00	10/7	0.00
11/5	0.00	10/21	0.00	10/4	0.00
11/4	0.00	10/18	0.00	10/1	0.00
11/1	0.00	10/17	0.00	9/30	0.00
10/30	0.00	10/16	0.00	9/27	0.00
10/29	0.00	10/15	0.00	9/26	0.00
10/28	0.00	10/14	0.00	9/25	0.00
10/25	0.00	10/11	0.00	9/24	0.00
10/24	0.00	10/9	0.00	9/23	0.00
10/23	0.00	10/8	0.00	9/20	0.00

重大訊息

(詳細請參考 [MOPS](#) 網站)

主旨	發表時間
▶ 本公司受邀參加華南永昌證券所舉辦之線上法人說明會	2024/09/19 15:10:18
▶ 公告本公司董事會決議委任第六屆薪酬委員會委員	2024/08/05 17:12:02
▶ 公告本公司董事會決議委任第六屆薪酬委員會委員	2024/08/05 17:12:02
▶ 公告113年第2季財務報告董事會召開日期	2024/07/26 15:42:49
▶ 公告本公司原訂於113年7月26日發放現金股利，若因颱風影響，現金股利發放日將順延至次一營業日。	2024/07/23 17:02:32

配股配息

股利年度	股東會日期	期別	現金股利(元/股)	盈餘配股(元/股)
112	2024/06/12	112	0.20000	0.00000
111	2023/06/06	111	0.20000	0.00000
110	2022/06/09	110	0.70000	0.00000
109	2021/06/16	109	0.00000	0.00000
108	2020/06/16	108	0.30000	0.00000