

化學工業

38.85 ▼ 2.45 最高40.95 | 最低  
38.8

【+/-/X表示漲/跌/不比價】

## 公司基本資料

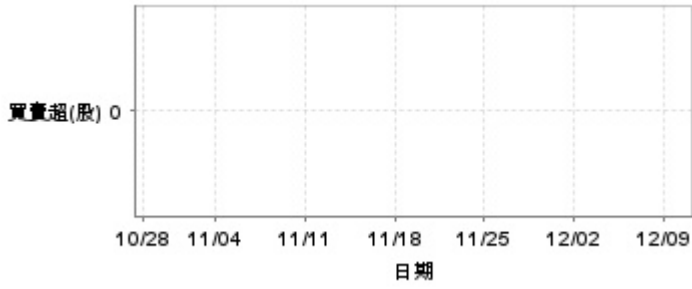
公司名稱	東南實業股份有限公司
公司發言人	朱經雲
公司網址	www.sesoda.com.tw
實收資本額	新台幣 2,490,016,510
主要經營業務	硫酸鉀,鹽酸之製造及買賣業務。 純鹼,小蘇打之買賣業務。 混合磷酸鈣,氯化鈣,鹽之買賣業務。
上市日期	1986/06/16
產業類別	化學工業

## 股價資訊

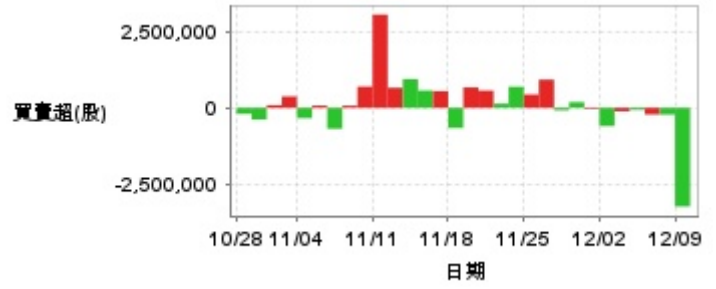


日期	收盤價	成交股數	日期	收盤價	成交股數	日期	收盤價	成交股數
12/9	38.85	7,744,220	11/25	42.7	2,052,677	11/11	42.1	10,350,007
12/6	41.3	1,229,113	11/22	42.35	5,173,527	11/8	40.0	5,686,120
12/5	41.4	4,589,650	11/21	43.85	2,730,516	11/7	39.35	1,494,527
12/4	41.25	942,306	11/20	43.85	4,062,802	11/6	39.15	1,913,675
12/3	41.35	1,044,294	11/19	43.2	2,998,423	11/5	40.0	859,841
12/2	41.3	2,358,029	11/18	42.9	4,119,127	11/4	39.75	840,882
11/29	41.8	1,175,502	11/15	43.3	4,894,584	11/1	40.3	1,301,087
11/28	41.2	2,539,080	11/14	42.15	4,396,146	10/30	39.9	1,214,829
11/27	42.05	2,228,440	11/13	42.35	14,706,780	10/29	39.4	1,389,031
11/26	43.05	2,555,661	11/12	42.45	6,748,140	10/28	39.9	1,360,754

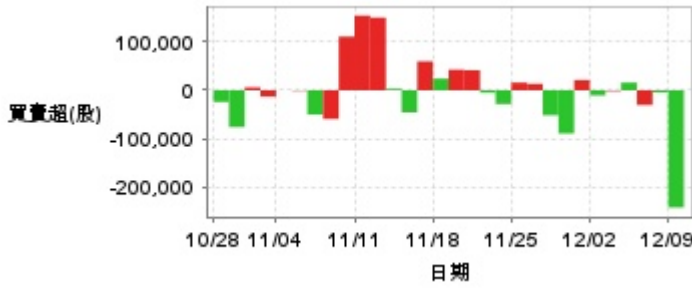
投信買賣超



外資及陸資買賣超

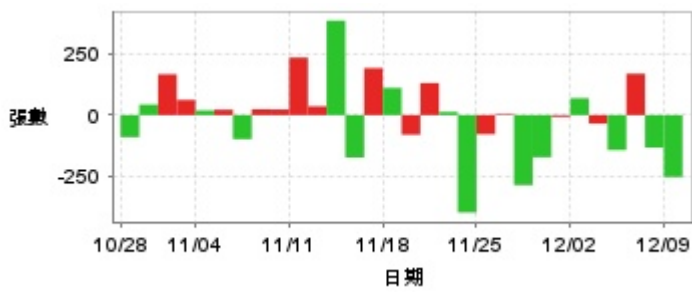


自營商買賣超

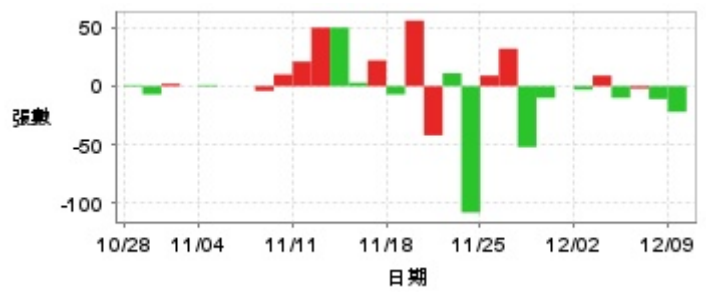


日期	投信買(+)/賣(-)超	自營商買(+)/賣(-)超	外資及陸資買(+)/賣(-)超	日期	投信買(+)/賣(-)超	自營商買(+)/賣(-)超	外資及陸資買(+)/賣(-)超
12/9	0	-242,749	-3,229,907	11/18	0	+24,195	-659,922
12/6	0	-4,343	-222,000	11/15	0	+59,977	+544,800
12/5	0	-30,477	-217,000	11/14	0	-45,727	+566,000
12/4	0	+15,893	-68,000	11/13	0	+3,062	+939,000
12/3	0	-1,614	-114,000	11/12	0	+150,541	+657,001
12/2	0	-10,674	-598,000	11/11	0	+154,626	+3,049,360
11/29	0	+21,235	-37,000	11/8	0	+111,142	+694,032
11/28	0	-89,450	+186,000	11/7	0	-59,403	+70,000
11/27	0	-51,717	-81,706	11/6	0	-50,364	-685,887
11/26	0	+13,282	+923,000	11/5	0	-1,000	+73,000
11/25	0	+15,879	+435,142	11/4	0	0	-339,000
11/22	0	-28,458	+690,000	11/1	0	-13,083	+373,000
11/21	0	-5,000	+135,000	10/30	0	+6,000	+88,000
11/20	0	+41,625	+563,831	10/29	0	-76,194	-382,000
11/19	0	+42,814	+667,000	10/28	0	-24,099	-199,000

融資



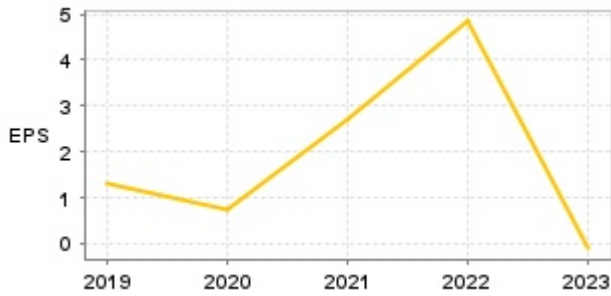
融券



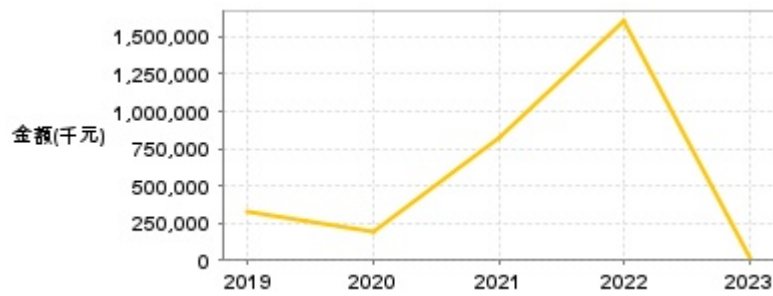
日期	融資張數	融券張數	日期	融資張數	融券張數	日期	融資張數	融券張數
12/9	-253	-22	11/25	-78	+9	11/11	+235	+21
12/6	-133	-11	11/22	-398	-108	11/8	+23	+10
12/5	+169	-2	11/21	+13	+11	11/7	+24	-4
12/4	-143	-10	11/20	+131	-42	11/6	-98	0
12/3	-35	+9	11/19	-80	+56	11/5	+22	0
12/2	+69	-3	11/18	+111	-7	11/4	+19	+1
11/29	-7	0	11/15	+192	+22	11/1	+62	0
11/28	-172	-10	11/14	-173	+3	10/30	+167	+2
11/27	-286	-52	11/13	+386	+50	10/29	+43	-7
11/26	+4	+32	11/12	+36	+50	10/28	-90	+1

## 公司財務資訊彙整

每股盈餘

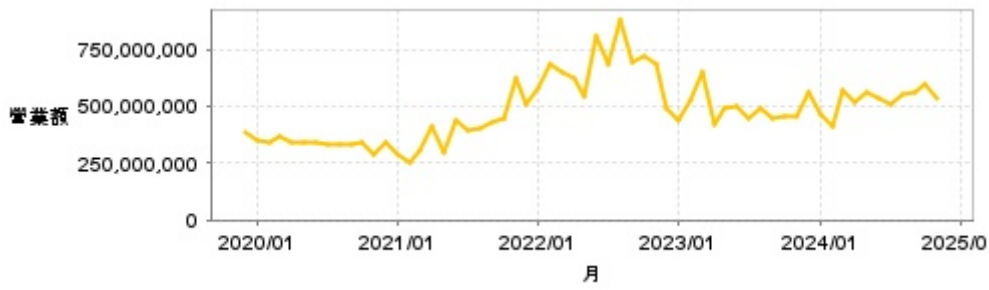


繼續營業單位稅前淨利



年度	第一季		半年度		前三季		全年度	
	每股盈餘	繼續營業單位稅前淨利(千元)	每股盈餘	繼續營業單位稅前淨利(千元)	每股盈餘	繼續營業單位稅前淨利(千元)	每股盈餘	繼續營業單位稅前淨利(千元)
2024年	0.81	255,696	1.97	615,046	3.14	963,729	-	-
2023年	-0.55	-170,107	-0.92	-243,682	-0.50	-104,905	-0.11	13,252
2022年	1.51	475,196	2.94	927,213	4.65	1,482,919	4.84	1,601,665
2021年	0.23	62,438	0.80	222,246	1.32	407,993	2.69	819,134
2020年	0.13	34,381	0.20	56,336	0.44	122,493	0.76	188,273
2019年	0.28	70,771	0.65	183,601	0.95	263,226	1.30	322,389

月營收



月	營收	月	營收	月	營收	月	營收	月	營收
2024/11	537,588,000	2023/11	458,165,000	2022/11	680,035,000	2021/11	621,473,000	2020/11	287,501,000
2024/10	592,394,000	2023/10	452,530,000	2022/10	722,290,000	2021/10	448,665,000	2020/10	341,589,000
2024/09	559,176,000	2023/09	449,308,000	2022/09	691,134,000	2021/09	426,915,000	2020/09	332,745,000
2024/08	553,054,000	2023/08	494,044,000	2022/08	882,160,000	2021/08	403,997,000	2020/08	335,463,000
2024/07	508,507,000	2023/07	449,136,000	2022/07	681,342,000	2021/07	390,366,000	2020/07	329,276,000
2024/06	537,019,000	2023/06	499,685,000	2022/06	804,755,000	2021/06	440,138,000	2020/06	336,688,000
2024/05	561,660,000	2023/05	491,182,000	2022/05	538,989,000	2021/05	292,402,000	2020/05	336,406,000
2024/04	520,914,000	2023/04	417,229,000	2022/04	620,278,000	2021/04	415,078,000	2020/04	339,415,000
2024/03	566,162,000	2023/03	645,112,000	2022/03	648,002,000	2021/03	306,096,000	2020/03	364,674,000
2024/02	408,428,000	2023/02	525,024,000	2022/02	681,223,000	2021/02	249,588,000	2020/02	343,547,000
2024/01	464,607,000	2023/01	435,183,000	2022/01	581,784,000	2021/01	290,746,000	2020/01	349,300,000
2023/12	562,585,000	2022/12	491,856,000	2021/12	509,802,000	2020/12	338,602,000	2019/12	382,045,000

本益比



日期	本益比	日期	本益比	日期	本益比
12/9	11.04	11/25	12.13	11/11	11.96
12/6	11.73	11/22	12.03	11/8	14.39
12/5	11.76	11/21	12.46	11/7	14.15
12/4	11.72	11/20	12.46	11/6	14.08
12/3	11.75	11/19	12.27	11/5	14.39
12/2	11.73	11/18	12.19	11/4	14.30
11/29	11.88	11/15	12.30	11/1	14.50
11/28	11.70	11/14	11.97	10/30	14.35
11/27	11.95	11/13	12.03	10/29	14.17
11/26	12.23	11/12	12.06	10/28	14.35

## 重大訊息

(詳細請參考 [MOPS](#) 網站)

主旨	發表時間
▶本公司受邀參加元富證券舉辦之法人說明會	2024/11/28 17:01:36
▶公告本公司113年第三季財務報告董事會召開日期	2024/10/24 18:00:09
▶公告本公司獨立董事對審計委員會討論事項表示反對意見	2024/09/25 17:44:32
▶公告本公司新增背書保證金額達新台幣三千萬元以上且 達最近期財務報表淨值百分之五以上。	2024/08/12 16:35:55
▶公告本公司113年第二季合併財務報告業經董事會通過	2024/08/12 16:12:27

## 配股配息

股利年度	股東會日期	期別	現金股利(元/股)	盈餘配股(元/股)
112	-	112	1.50000	0.00000
111	-	111	3.00000	0.00000
110	-	110	2.00000	0.00000
109	2021/05/25	109	0.90000	0.90000
108	2020/05/27	108	0.80000	0.80000