

食品工業

49.95 ▲ 0.25 最高50.3 | 最低  
49.8

【+/-/X表示漲/跌/不比價】

## 公司基本資料

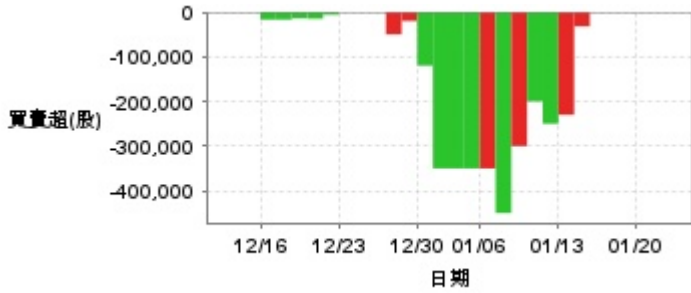
公司名稱	南僑投資控股股份有限公司
公司發言人	李勳文
公司網址	www.namchow.com.tw
實收資本額	新台幣 2,941,329,620
主要經營業務	一般投資業
上市日期	1973/05/30
產業類別	食品工業

## 股價資訊



日期	收盤價	成交股數	日期	收盤價	成交股數	日期	收盤價	成交股數
1/22	49.95	618,497	1/8	49.0	794,471	12/24	49.85	585,666
1/21	49.7	403,797	1/7	48.6	1,211,592	12/23	49.8	243,767
1/20	49.8	374,622	1/6	49.55	758,812	12/20	49.3	487,551
1/17	49.55	476,622	1/3	49.15	772,428	12/19	49.55	904,584
1/16	48.9	390,624	1/2	49.75	661,445	12/18	50.1	511,956
1/15	48.65	421,451	12/31	49.75	707,777	12/17	50.1	372,503
1/14	48.3	341,597	12/30	49.9	340,226	12/16	50.1	999,589
1/13	47.95	966,886	12/27	50.1	227,509	12/13	51.0	1,000,971
1/10	47.85	1,078,137	12/26	49.7	219,307	12/12	52.1	294,416
1/9	48.5	687,146	12/25	49.55	315,838	12/11	52.2	662,179

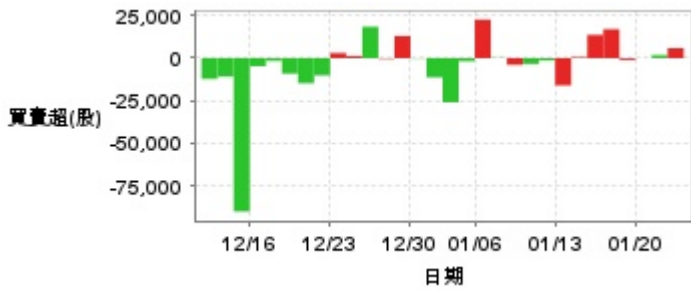
投信買賣超



外資及陸資買賣超

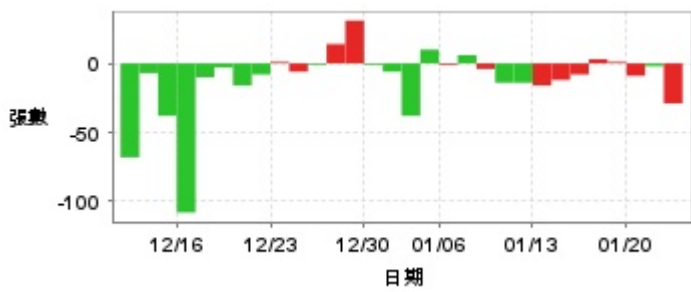


自營商買賣超

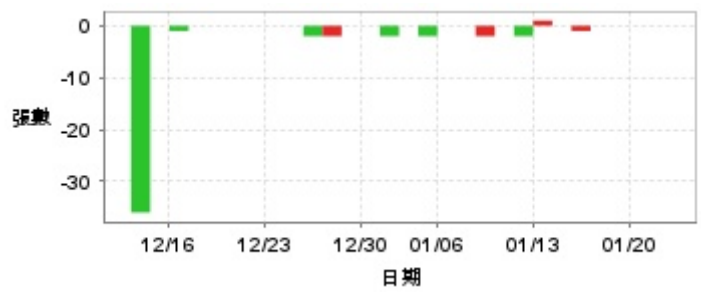


日期	投信買(+)/賣(-)超	自營商買(+)/賣(-)超	外資及陸資買(+)/賣(-)超	日期	投信買(+)/賣(-)超	自營商買(+)/賣(-)超	外資及陸資買(+)/賣(-)超
1/22	0	+5,881	-96,559	12/31	-350,000	-11,258	+44,000
1/21	0	+1,745	-168,825	12/30	-120,000	-185	+16,622
1/20	0	-3	-144,318	12/27	-20,000	+12,999	-19,000
1/17	0	-1,000	+42,292	12/26	-50,000	-372	+23,000
1/16	0	+17,000	-73,117	12/25	0	+18,405	-164,257
1/15	0	+13,665	-99,073	12/24	0	+1,243	-205,000
1/14	-32,000	+574	-95,000	12/23	0	+3,000	-5,826
1/13	-230,000	-15,997	-115,000	12/20	-6,000	-10,120	-171,506
1/10	-250,000	-1,324	-317,208	12/19	-15,000	-14,740	-550,505
1/9	-200,000	-3,371	-92,000	12/18	-14,000	-9,092	-99,000
1/8	-300,000	-3,898	+159,000	12/17	-17,000	-1,582	-81,656
1/7	-450,000	+192	-391,000	12/16	-17,000	-4,715	+50,220
1/6	-350,000	+22,612	+232,102	12/13	0	-89,980	-346,792
1/3	-350,000	-1,773	-54,000	12/12	0	-10,834	-145,118
1/2	-350,000	-25,870	+273,432	12/11	0	-12,178	-310,021

融資



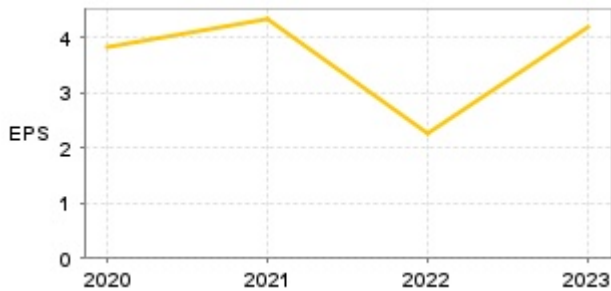
融券



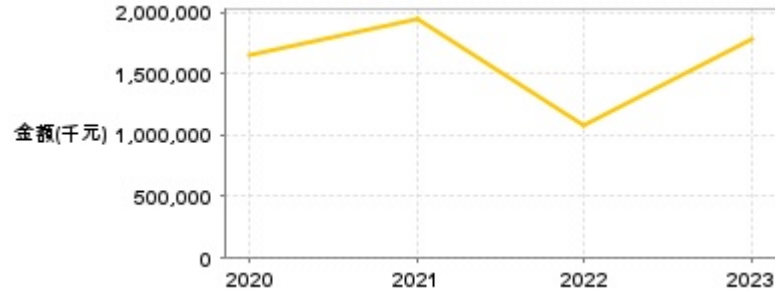
日期	融資張數	融券張數	日期	融資張數	融券張數	日期	融資張數	融券張數
1/22	-29	0	1/8	-4	-2	12/24	-6	0
1/21	-2	0	1/7	+6	0	12/23	+1	0
1/20	-9	0	1/6	-1	0	12/20	-8	0
1/17	+1	0	1/3	+10	-2	12/19	-16	0
1/16	+3	0	1/2	-38	0	12/18	-3	0
1/15	-8	-1	12/31	-6	-2	12/17	-10	0
1/14	-12	0	12/30	-1	0	12/16	-108	-1
1/13	-16	+1	12/27	+31	0	12/13	-38	0
1/10	-14	-2	12/26	+14	-2	12/12	-7	-36
1/9	-14	0	12/25	-1	-2	12/11	-68	0

## 公司財務資訊彙整

每股盈餘



繼續營業單位稅前淨利



年度	第一季		半年度		前三季		全年度	
	每股盈餘	繼續營業單位稅前淨利(千元)	每股盈餘	繼續營業單位稅前淨利(千元)	每股盈餘	繼續營業單位稅前淨利(千元)	每股盈餘	繼續營業單位稅前淨利(千元)
2024年	1.45	614,411	2.54	1,079,933	3.11	1,331,488	-	-
2023年	0.54	278,589	1.51	705,764	2.64	1,158,170	4.20	1,776,450
2022年	0.75	356,964	1.40	717,347	1.80	863,775	2.26	1,073,438
2021年	1.13	471,943	2.17	934,646	3.20	1,401,832	4.32	1,937,908
2020年	0.31	154,980	1.24	544,283	2.59	1,105,572	3.84	1,656,651

月營收



月	營收	月	營收	月	營收	月	營收	月	營收
2024/12	2,276,677,000	2023/12	2,106,831,000	2022/12	1,947,391,000	2021/12	2,070,357,000	2020/12	1,865,641,000
2024/11	2,027,876,000	2023/11	1,963,380,000	2022/11	1,849,987,000	2021/11	1,663,975,000	2020/11	1,531,731,000
2024/10	1,981,587,000	2023/10	1,808,824,000	2022/10	1,720,526,000	2021/10	1,640,589,000	2020/10	1,518,892,000
2024/09	2,098,827,000	2023/09	2,046,638,000	2022/09	1,742,187,000	2021/09	1,757,618,000	2020/09	1,768,470,000
2024/08	2,010,429,000	2023/08	1,998,440,000	2022/08	1,710,172,000	2021/08	1,662,626,000	2020/08	1,626,214,000
2024/07	1,868,017,000	2023/07	1,774,321,000	2022/07	1,604,189,000	2021/07	1,492,597,000	2020/07	1,404,101,000
2024/06	1,935,023,000	2023/06	1,894,892,000	2022/06	1,800,363,000	2021/06	1,602,134,000	2020/06	1,431,284,000
2024/05	1,940,548,000	2023/05	1,923,791,000	2022/05	1,713,829,000	2021/05	1,647,810,000	2020/05	1,440,122,000
2024/04	2,002,817,000	2023/04	1,907,435,000	2022/04	1,640,303,000	2021/04	1,680,650,000	2020/04	1,396,304,000
2024/03	1,970,617,000	2023/03	1,976,303,000	2022/03	1,689,826,000	2021/03	1,712,334,000	2020/03	1,252,759,000
2024/02	1,564,892,000	2023/02	1,643,891,000	2022/02	1,265,823,000	2021/02	1,205,199,000	2020/02	847,574,000
2024/01	2,062,120,000	2023/01	1,645,186,000	2022/01	1,809,151,000	2021/01	1,747,421,000	2020/01	1,492,225,000

本益比



日期	本益比	日期	本益比	日期	本益比
1/22	10.70	1/8	10.49	12/24	10.67
1/21	10.64	1/7	10.41	12/23	10.66
1/20	10.66	1/6	10.61	12/20	10.56
1/17	10.61	1/3	10.52	12/19	10.61
1/16	10.47	1/2	10.65	12/18	10.73
1/15	10.42	12/31	10.65	12/17	10.73
1/14	10.34	12/30	10.69	12/16	10.73
1/13	10.27	12/27	10.73	12/13	10.92
1/10	10.25	12/26	10.64	12/12	11.16
1/9	10.39	12/25	10.61	12/11	11.18

## 重大訊息

(詳細請參考 [MOPS](#) 網站)

主旨	發表時間
▶公告本公司113年12月自結合併損益	2025/01/21 16:07:52
▶代子公司天津吉好食品有限公司公告股東會重要決議事項	2024/12/31 16:19:35
▶代子公司天津吉好食品有限公司公告盈餘分配	2024/12/31 16:20:21
▶公告本公司113年11月自結合併損益	2024/12/23 16:12:27
▶代子公司華強公司、其志公司、南僑顧問公司、點水樓公司、華志公司及僑和公司公告取得不動產使用權資產	2024/12/18 17:23:00

## 配股配息

股利年度	股東會日期	期別	現金股利(元/股)	盈餘配股(元/股)
112	-	112	2.50000	0.00000
111	-	111	2.00000	0.00000
110	-	110	2.20000	0.00000
109	-	109	2.00000	0.00000