

電器電纜

16.05 ▲ 0.4 最高16.3 | 最低
15.7

【+/-/X表示漲/跌/不比價】

公司基本資料

公司名稱	榮星電線工業股份有限公司
公司發言人	薛添得
公司網址	http://www.jswire.com.tw
實收資本額	新台幣 1,695,147,000
主要經營業務	漆包線、鍍錫銅線、電子線、偏向軛、馳返變壓器、消磁線圈、線圈 一般進出口貿易業務(許可業務除外) 代理國內外有關產品之經銷、投標及報價業務
上市日期	2000/09/11
產業類別	電器電纜

股價資訊

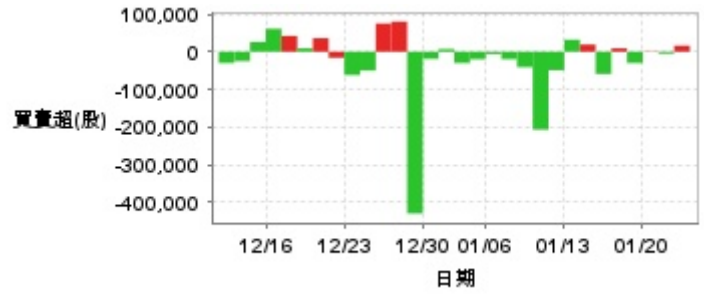


日期	收盤價	成交股數	日期	收盤價	成交股數	日期	收盤價	成交股數
1/22	16.05	114,911	1/8	16.85	218,616	12/24	17.5	127,306
1/21	15.65	124,667	1/7	16.95	127,997	12/23	17.5	189,707
1/20	15.8	56,114	1/6	17.25	138,792	12/20	17.55	226,374
1/17	15.75	60,107	1/3	17.25	110,130	12/19	17.25	185,727
1/16	15.75	55,844	1/2	17.25	209,322	12/18	17.15	86,635
1/15	15.6	118,079	12/31	17.8	123,997	12/17	17.15	100,088
1/14	15.9	172,772	12/30	17.85	160,396	12/16	16.9	209,311
1/13	15.5	534,404	12/27	18.3	1,248,778	12/13	17.1	162,045
1/10	16.3	218,006	12/26	19.6	925,862	12/12	17.6	214,963
1/9	16.3	428,334	12/25	17.85	154,801	12/11	17.8	187,230

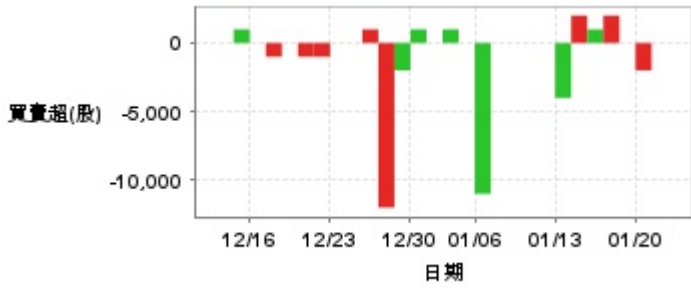
投信買賣超



外資及陸資買賣超



自營商買賣超

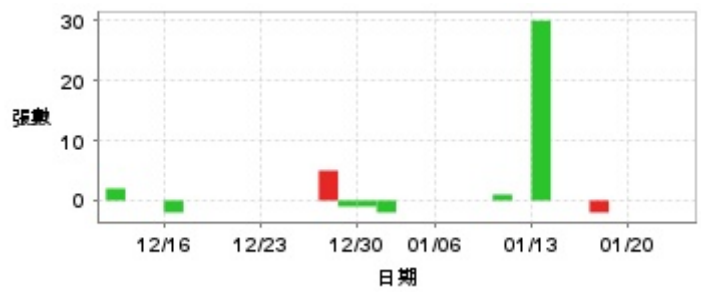


日期	投信買(+)/賣(-)超	自營商買(+)/賣(-)超	外資及陸資買(+)/賣(-)超	日期	投信買(+)/賣(-)超	自營商買(+)/賣(-)超	外資及陸資買(+)/賣(-)超
1/22	0	0	+16,000	12/31	0	0	+7,000
1/21	0	0	-5,000	12/30	0	+1,000	-19,000
1/20	0	-2,000	-1,000	12/27	0	-2,000	-430,000
1/17	0	0	-30,000	12/26	0	-12,000	+80,000
1/16	0	+2,000	+9,000	12/25	0	+1,000	+75,000
1/15	0	+1,000	-59,000	12/24	0	0	-50,000
1/14	0	+2,000	+19,000	12/23	0	0	-62,000
1/13	0	-4,000	+32,000	12/20	0	-1,000	-16,000
1/10	0	0	-49,000	12/19	0	-1,000	+36,000
1/9	0	0	-207,000	12/18	0	0	+9,000
1/8	0	0	-41,000	12/17	0	-1,000	+42,000
1/7	0	0	-19,800	12/16	0	0	+61,000
1/6	0	-11,000	-6,000	12/13	0	+1,000	+26,000
1/3	0	0	-20,000	12/12	0	0	-25,000
1/2	0	+1,000	-30,000	12/11	0	0	-30,000

融資



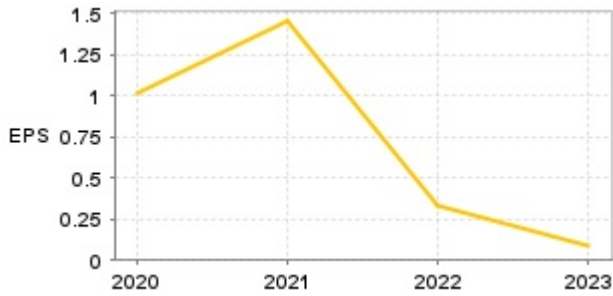
融券



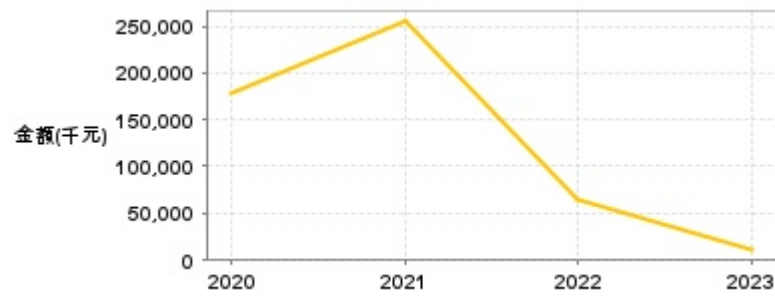
日期	融資張數	融券張數	日期	融資張數	融券張數	日期	融資張數	融券張數
1/22	-17	0	1/8	+6	0	12/24	+1	0
1/21	-5	0	1/7	-26	0	12/23	+20	0
1/20	-1	0	1/6	+11	0	12/20	-15	0
1/17	-5	0	1/3	+27	0	12/19	-47	0
1/16	-9	-2	1/2	-10	0	12/18	0	0
1/15	+11	0	12/31	-5	-2	12/17	+2	0
1/14	-16	0	12/30	-6	-1	12/16	-81	-2
1/13	-98	+30	12/27	+42	-1	12/13	-46	0
1/10	-29	0	12/26	+78	+5	12/12	-12	0
1/9	-45	+1	12/25	-8	0	12/11	+7	+2

公司財務資訊彙整

每股盈餘

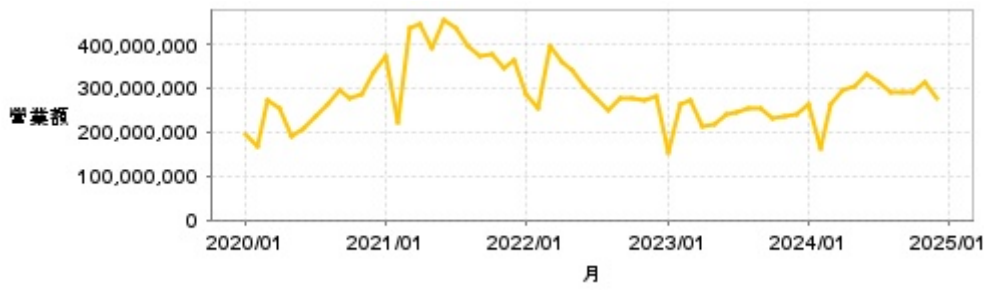


繼續營業單位稅前淨利



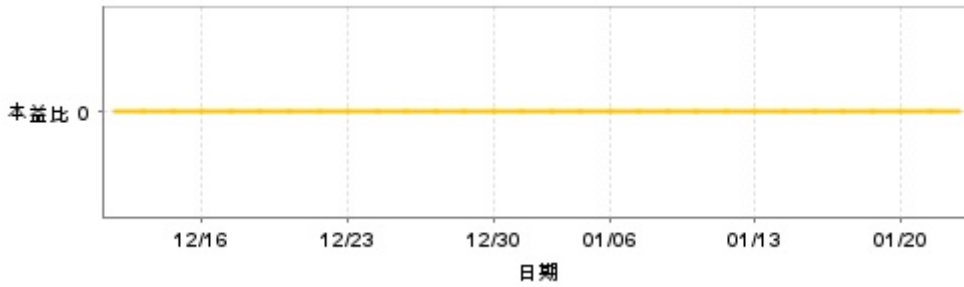
年度	第一季		半年度		前三季		全年度	
	每股盈餘	繼續營業單位稅前淨利(千元)	每股盈餘	繼續營業單位稅前淨利(千元)	每股盈餘	繼續營業單位稅前淨利(千元)	每股盈餘	繼續營業單位稅前淨利(千元)
2024年	0.15	22,232	0.43	77,052	0.30	61,524	-	-
2023年	0.18	30,777	0.33	50,677	0.45	71,325	0.09	10,083
2022年	0.20	35,567	0.41	72,857	0.45	85,729	0.33	64,528
2021年	0.46	80,446	0.92	160,756	1.24	221,268	1.45	254,545
2020年	0.23	37,794	0.46	78,869	0.88	146,838	1.02	178,841

月營收



月	營收	月	營收	月	營收	月	營收	月	營收
2024/12	275,188,000	2023/12	242,409,000	2022/12	283,657,000	2021/12	363,711,000	2020/12	335,579,000
2024/11	312,572,000	2023/11	237,163,000	2022/11	273,624,000	2021/11	347,554,000	2020/11	287,963,000
2024/10	292,385,000	2023/10	231,335,000	2022/10	278,798,000	2021/10	377,274,000	2020/10	278,099,000
2024/09	289,270,000	2023/09	256,351,000	2022/09	276,154,000	2021/09	370,723,000	2020/09	294,052,000
2024/08	291,704,000	2023/08	254,781,000	2022/08	248,161,000	2021/08	393,843,000	2020/08	261,718,000
2024/07	312,481,000	2023/07	245,979,000	2022/07	278,889,000	2021/07	437,288,000	2020/07	235,203,000
2024/06	332,866,000	2023/06	241,717,000	2022/06	302,685,000	2021/06	457,023,000	2020/06	209,571,000
2024/05	304,964,000	2023/05	219,569,000	2022/05	340,936,000	2021/05	392,786,000	2020/05	190,355,000
2024/04	296,500,000	2023/04	213,809,000	2022/04	359,962,000	2021/04	445,931,000	2020/04	256,363,000
2024/03	263,457,000	2023/03	270,908,000	2022/03	396,087,000	2021/03	438,642,000	2020/03	272,053,000
2024/02	160,713,000	2023/02	261,299,000	2022/02	253,983,000	2021/02	221,979,000	2020/02	167,591,000
2024/01	263,384,000	2023/01	151,760,000	2022/01	287,453,000	2021/01	372,868,000	2020/01	196,052,000

本益比



日期	本益比	日期	本益比	日期	本益比
1/22	0.00	1/8	0.00	12/24	0.00
1/21	0.00	1/7	0.00	12/23	0.00
1/20	0.00	1/6	0.00	12/20	0.00
1/17	0.00	1/3	0.00	12/19	0.00
1/16	0.00	1/2	0.00	12/18	0.00
1/15	0.00	12/31	0.00	12/17	0.00
1/14	0.00	12/30	0.00	12/16	0.00
1/13	0.00	12/27	0.00	12/13	0.00
1/10	0.00	12/26	0.00	12/12	0.00
1/9	0.00	12/25	0.00	12/11	0.00

重大訊息

(詳細請參考 [MOPS](#) 網站)

主旨	發表時間
▶公告本公司受邀參加台新證券舉辦之聯合法人說明會	2024/11/28 14:53:16
▶公告本公司113年第三季財務報告董事會召開日期	2024/10/30 16:53:19
▶公告榮星股份有限公司第三次無擔保轉換公司債(簡稱：榮星三，代碼：16173)發行公司行使債券贖回權暨訂於113年10月03日終止櫃檯買賣等相關事宜。	2024/08/19 14:34:53
▶公告本公司董事會通過113年第二季合併財務報告	2024/08/12 13:48:29
▶公告本公司113年第二季財務報告董事會召開日期	2024/08/02 13:50:31

配股配息

股利年度	股東會日期	期別	現金股利(元/股)	盈餘配股(元/股)
112	2024/06/12	112	0.30000	0.00000
111	2023/06/12	111	0.30000	0.00000
110	2022/06/14	110	0.90000	0.00000
109	2021/06/16	109	0.60000	0.00000