

電器電纜

21.4 ▼ 0.3 最高21.7 | 最低 21.1 【+/-/X表示漲/跌/不比價】

公司基本資料

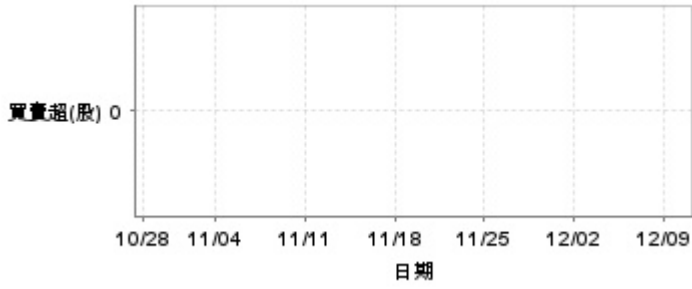
公司名稱	億泰電線電纜股份有限公司
公司發言人	王銀河
公司網址	http://www.evertop.com
實收資本額	新台幣 1,941,485,150
主要經營業務	裸銅線,鍍錫線,電子線,電源線,電腦線,隔離線,同軸電纜,PVC電線電纜,交連聚乙烯高低壓電力電纜及通信電纜,光纖光纜,區域網路電纜,數位電纜,低煙無毒電纜,防火,耐熱電纜等製造,加工及買賣
上市日期	2000/09/11
產業類別	電器電纜

股價資訊

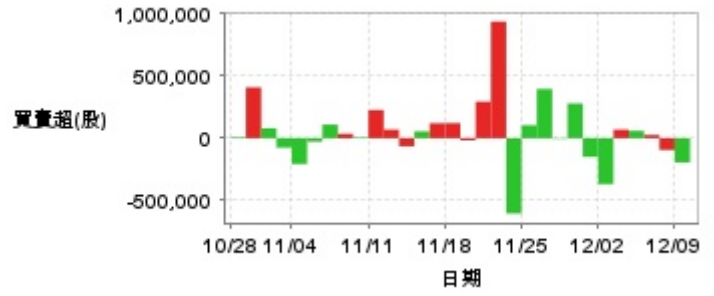


日期	收盤價	成交股數	日期	收盤價	成交股數	日期	收盤價	成交股數
12/9	21.4	672,984	11/25	22.85	1,167,966	11/11	21.4	831,765
12/6	21.7	1,763,519	11/22	23.15	5,429,582	11/8	21.1	747,138
12/5	21.35	302,285	11/21	23.5	2,089,940	11/7	21.45	532,472
12/4	21.25	435,135	11/20	22.8	879,248	11/6	21.1	772,323
12/3	21.45	712,317	11/19	22.5	540,374	11/5	21.15	809,473
12/2	21.3	665,112	11/18	22.45	1,161,842	11/4	21.2	1,352,766
11/29	21.9	503,343	11/15	21.9	731,791	11/1	21.95	1,433,756
11/28	22.15	954,391	11/14	21.65	917,089	10/30	22.7	4,484,301
11/27	22.35	953,417	11/13	21.8	727,505	10/29	23.7	4,424,369
11/26	22.8	1,167,538	11/12	21.65	590,341	10/28	22.35	312,964

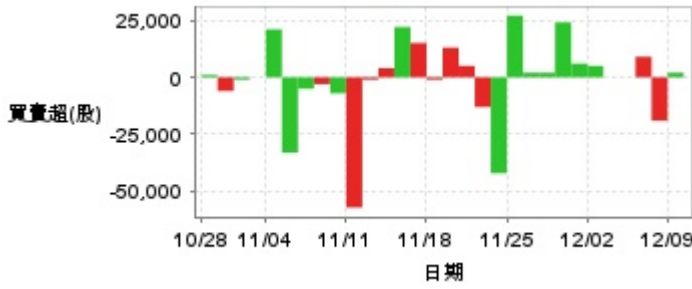
投信買賣超



外資及陸資買賣超

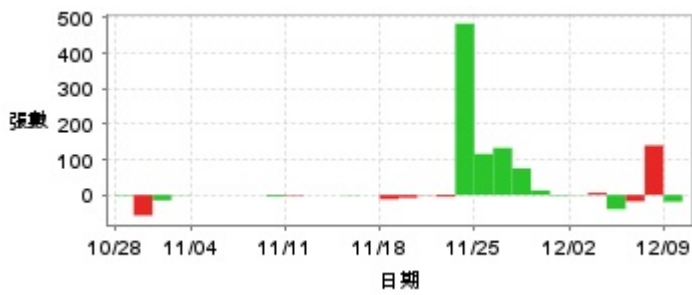


自營商買賣超

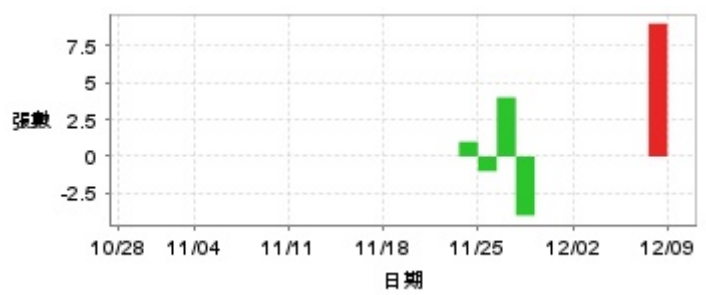


日期	投信買(+)/賣(-)超	自營商買(+)/賣(-)超	外資及陸資買(+)/賣(-)超	日期	投信買(+)/賣(-)超	自營商買(+)/賣(-)超	外資及陸資買(+)/賣(-)超
12/9	0	+2,000	-194,000	11/18	0	-1,000	+121,000
12/6	0	-19,000	-94,000	11/15	0	+15,000	+120,000
12/5	0	+9,000	+26,000	11/14	0	+22,000	+55,000
12/4	0	0	+59,000	11/13	0	+4,000	-65,000
12/3	0	0	+69,000	11/12	0	-1,000	+69,000
12/2	0	+5,000	-368,000	11/11	0	-57,000	+226,000
11/29	0	+6,000	-150,000	11/8	0	-7,000	+7,000
11/28	0	+24,000	+279,000	11/7	0	-3,000	+35,000
11/27	0	+2,000	-5,000	11/6	0	-5,000	+109,000
11/26	0	+2,000	+395,000	11/5	0	-33,000	-28,000
11/25	0	+27,000	+104,000	11/4	0	+21,000	-207,000
11/22	0	-42,000	-604,000	11/1	0	0	-76,000
11/21	0	-13,000	+935,000	10/30	0	-1,000	+80,000
11/20	0	+5,000	+293,000	10/29	0	-6,000	+408,000
11/19	0	+13,000	-17,000	10/28	0	+1,000	+8,000

融資



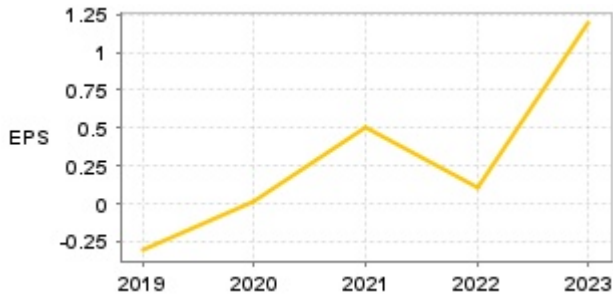
融券



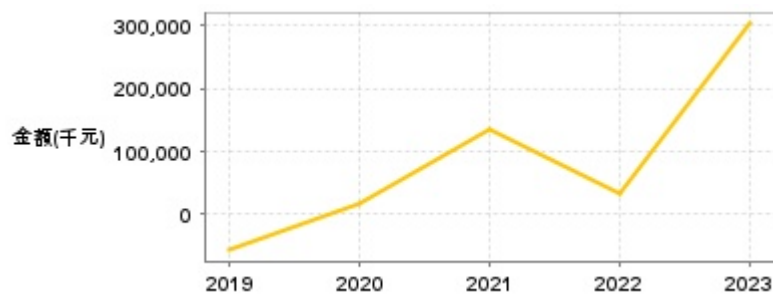
日期	融資張數	融券張數	日期	融資張數	融券張數	日期	融資張數	融券張數
12/9	-19	0	11/25	+116	-1	11/11	-2	0
12/6	+140	+9	11/22	+484	+1	11/8	-4	0
12/5	-18	0	11/21	-5	0	11/7	0	0
12/4	-40	0	11/20	-1	0	11/6	0	0
12/3	+6	0	11/19	-8	0	11/5	0	0
12/2	+1	0	11/18	-12	0	11/4	0	0
11/29	-2	0	11/15	0	0	11/1	-1	0
11/28	+13	0	11/14	-1	0	10/30	-15	0
11/27	+75	-4	11/13	0	0	10/29	-58	0
11/26	+133	+4	11/12	0	0	10/28	-2	0

公司財務資訊彙整

每股盈餘

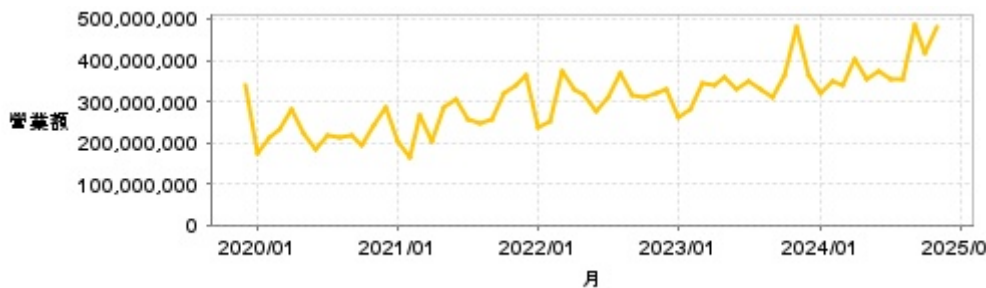


繼續營業單位稅前淨利



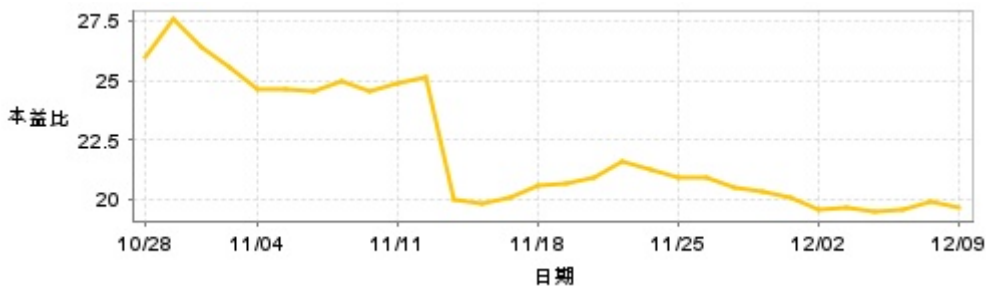
年度	第一季		半年度		前三季		全年度	
	每股盈餘	繼續營業單位稅前淨利(千元)	每股盈餘	繼續營業單位稅前淨利(千元)	每股盈餘	繼續營業單位稅前淨利(千元)	每股盈餘	繼續營業單位稅前淨利(千元)
2024年	0.14	42,367	0.08	33,654	0.50	139,083	-	-
2023年	0.09	34,268	0.42	121,666	0.60	171,671	1.19	303,981
2022年	0.04	12,204	0.02	8,233	-0.26	-44,667	0.10	34,002
2021年	0.03	5,134	0.23	57,436	0.35	89,007	0.50	136,251
2020年	-0.10	-18,270	-0.01	-2,876	0.03	5,307	0.01	15,826
2019年	0.02	4,599	-0.04	-7,623	-0.17	-32,210	-0.31	-57,815

月營收



月	營收	月	營收	月	營收	月	營收	月	營收
2024/11	478,053,000	2023/11	480,422,000	2022/11	318,808,000	2021/11	336,867,000	2020/11	244,007,000
2024/10	417,503,000	2023/10	365,063,000	2022/10	308,583,000	2021/10	317,339,000	2020/10	192,755,000
2024/09	487,542,000	2023/09	307,904,000	2022/09	313,106,000	2021/09	257,191,000	2020/09	216,050,000
2024/08	355,497,000	2023/08	330,385,000	2022/08	366,545,000	2021/08	248,488,000	2020/08	212,801,000
2024/07	354,641,000	2023/07	348,934,000	2022/07	308,203,000	2021/07	258,305,000	2020/07	218,417,000
2024/06	372,287,000	2023/06	330,045,000	2022/06	278,272,000	2021/06	305,540,000	2020/06	185,338,000
2024/05	355,086,000	2023/05	356,316,000	2022/05	312,977,000	2021/05	284,397,000	2020/05	224,775,000
2024/04	401,707,000	2023/04	339,795,000	2022/04	330,991,000	2021/04	204,612,000	2020/04	282,964,000
2024/03	339,175,000	2023/03	344,723,000	2022/03	371,036,000	2021/03	264,305,000	2020/03	232,330,000
2024/02	350,680,000	2023/02	280,606,000	2022/02	251,291,000	2021/02	161,672,000	2020/02	214,446,000
2024/01	321,249,000	2023/01	262,935,000	2022/01	235,391,000	2021/01	201,227,000	2020/01	172,405,000
2023/12	365,420,000	2022/12	328,810,000	2021/12	363,726,000	2020/12	286,586,000	2019/12	341,576,000

本益比



日期	本益比	日期	本益比	日期	本益比
12/9	19.63	11/25	20.96	11/11	24.88
12/6	19.91	11/22	21.24	11/8	24.53
12/5	19.59	11/21	21.56	11/7	24.94
12/4	19.50	11/20	20.92	11/6	24.53
12/3	19.68	11/19	20.64	11/5	24.59
12/2	19.54	11/18	20.60	11/4	24.65
11/29	20.09	11/15	20.09	11/1	25.52
11/28	20.32	11/14	19.86	10/30	26.40
11/27	20.50	11/13	20.00	10/29	27.56
11/26	20.92	11/12	25.17	10/28	25.99

重大訊息

(詳細請參考 [MOPS](#) 網站)

主旨	發表時間
▶公告本公司現金股利除息基準日	2024/08/13 14:11:46
▶公告本公司依據公開發行公司資金貸與及背書保證 處理準則第二十二條第一項第一款規定辦理 (逾期應收款轉資金貸與)	2024/08/13 14:02:50
▶公告本公司113年第2季合併財務報告	2024/08/13 14:06:43
▶公告本公司從事衍生性金融商品交易 單筆達交易合約10%損失上限	2024/08/08 14:38:31
▶更正本公司113年度5-6月份財務資料表	2024/08/07 15:56:25

配股配息

股利年度	股東會日期	期別	現金股利(元/股)	盈餘配股(元/股)
112	2024/06/24	112	0.37000	0.00000
111	2023/06/12	111	0.00000	0.00000
110	2022/06/14	110	0.00000	0.00000
109	2021/06/07	109	0.00000	0.00000
108	2020/06/15	108	0.00000	0.00000