

電器電纜

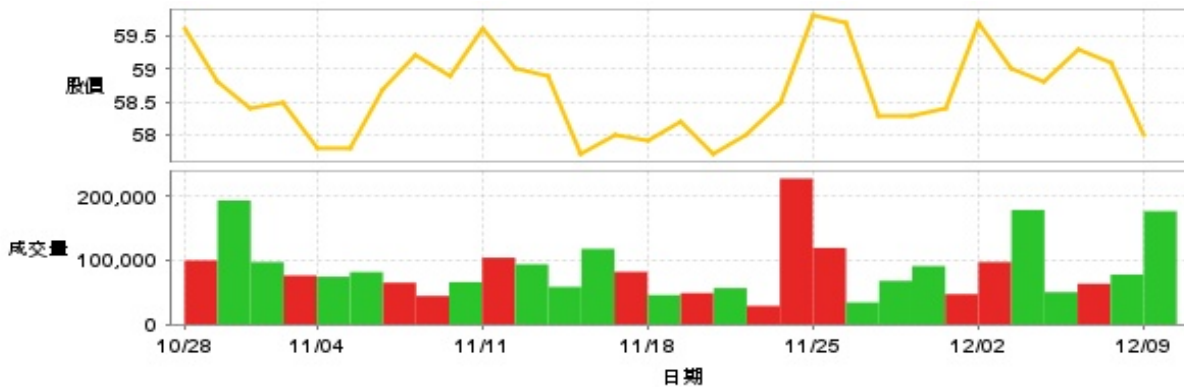
58.0 ▼ 1.1 最高58.6 | 最低 57.7 【+/-/X表示漲/跌/不比價】

## 公司基本資料

公司名稱	大山電線電纜股份有限公司
公司發言人	張國忠
公司網址	http://www.dahsan.com.tw
實收資本額	新台幣 1,872,987,640
主要經營業務	各項電線電纜之配件、絕緣材料、銅線之製造、加工及銷售。 前各項有關機械及其配件之製造、加工及銷售。 E601011電器承裝業。
上市日期	2000/03/30
產業類別	電器電纜

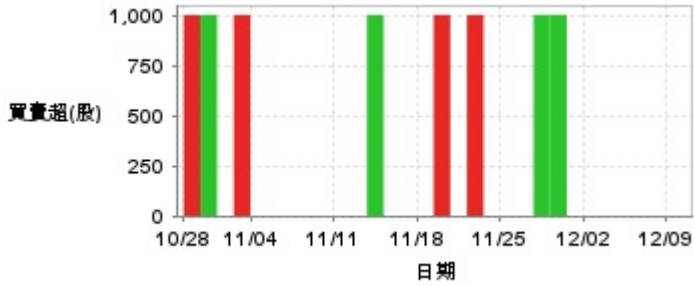
## 股價資訊

## 股價



日期	收盤價	成交股數	日期	收盤價	成交股數	日期	收盤價	成交股數
12/9	58.0	176,486	11/25	59.8	119,167	11/11	59.6	103,937
12/6	59.1	77,677	11/22	58.5	227,207	11/8	58.9	65,943
12/5	59.3	63,374	11/21	58.0	28,900	11/7	59.2	44,385
12/4	58.8	50,288	11/20	57.7	56,629	11/6	58.7	65,044
12/3	59.0	178,277	11/19	58.2	48,873	11/5	57.8	81,586
12/2	59.7	97,190	11/18	57.9	45,819	11/4	57.8	74,330
11/29	58.4	47,178	11/15	58.0	81,971	11/1	58.5	76,205
11/28	58.3	90,918	11/14	57.7	117,752	10/30	58.4	97,177
11/27	58.3	67,894	11/13	58.9	58,474	10/29	58.8	193,119
11/26	59.7	34,285	11/12	59.0	93,730	10/28	59.6	99,771

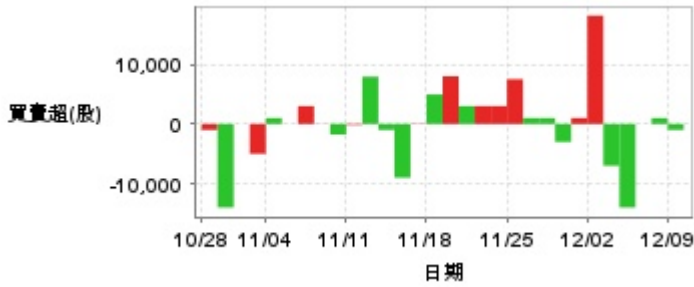
投信買賣超



外資及陸資買賣超

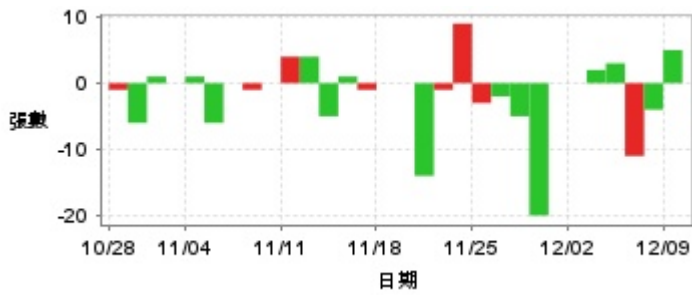


自營商買賣超



日期	投信買(+)/賣(-)超	自營商買(+)/賣(-)超	外資及陸資買(+)/賣(-)超	日期	投信買(+)/賣(-)超	自營商買(+)/賣(-)超	外資及陸資買(+)/賣(-)超
12/9	0	-1,000	-59,000	11/18	0	+4,943	-23,000
12/6	0	+1,000	+20,000	11/15	0	+57	+34,000
12/5	0	0	+7,000	11/14	0	-9,000	-32,000
12/4	0	-14,000	-10,000	11/13	+1,000	-1,000	-18,000
12/3	0	-7,000	-29,000	11/12	0	+7,919	-30,000
12/2	0	+18,157	-5,000	11/11	0	-165	-6,000
11/29	0	+1,000	+16,000	11/8	0	-1,777	-20,161
11/28	+1,000	-3,000	-2,000	11/7	0	+23	-6,064
11/27	+1,000	+1,000	-23,000	11/6	0	+3,000	+6,000
11/26	0	+1,000	-10,000	11/5	0	0	+11,000
11/25	0	+7,508	+53,480	11/4	0	+1,000	-23,000
11/22	0	+3,004	+73,000	11/1	+1,000	-5,000	+10,000
11/21	+1,000	+3,000	-4,000	10/30	0	0	-14,000
11/20	0	+3,000	-8,760	10/29	+1,000	-14,000	-52,000
11/19	+1,000	+8,000	+1,000	10/28	+1,000	-1,000	+15,000

融資



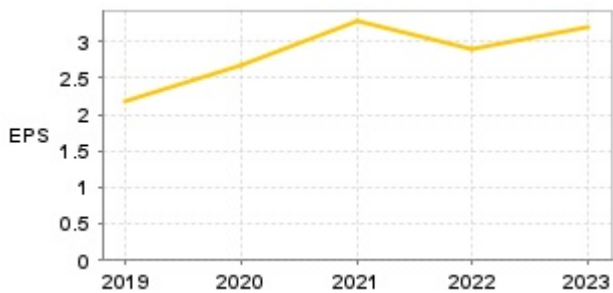
融券



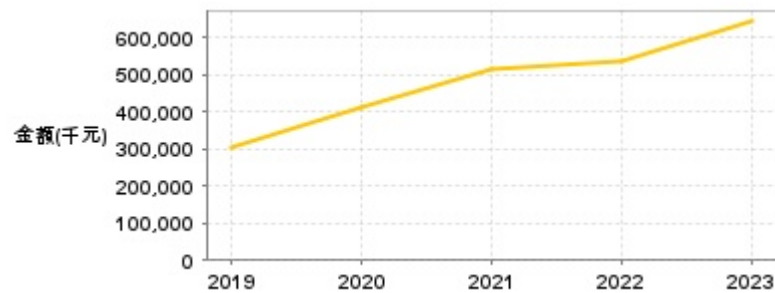
日期	融資張數	融券張數	日期	融資張數	融券張數	日期	融資張數	融券張數
12/9	+5	-2	11/25	-3	0	11/11	+4	0
12/6	-4	0	11/22	+9	0	11/8	0	0
12/5	-11	0	11/21	-1	0	11/7	-1	0
12/4	+3	0	11/20	-14	0	11/6	0	0
12/3	+2	0	11/19	0	0	11/5	-6	+1
12/2	0	0	11/18	0	0	11/4	+1	0
11/29	0	0	11/15	-1	0	11/1	0	+1
11/28	-20	0	11/14	+1	0	10/30	+1	0
11/27	-5	0	11/13	-5	0	10/29	-6	+1
11/26	-2	0	11/12	+4	0	10/28	-1	0

## 公司財務資訊彙整

每股盈餘

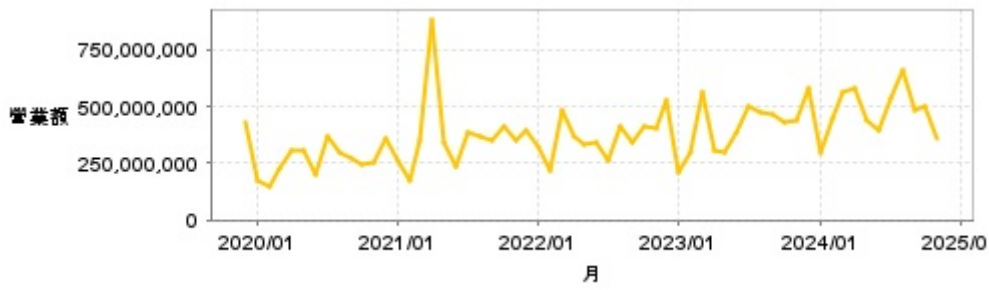


繼續營業單位稅前淨利



年度	第一季		半年度		前三季		全年度	
	每股盈餘	繼續營業單位稅前淨利(千元)	每股盈餘	繼續營業單位稅前淨利(千元)	每股盈餘	繼續營業單位稅前淨利(千元)	每股盈餘	繼續營業單位稅前淨利(千元)
2024年	0.99	208,803	2.11	435,875	2.99	698,267	-	-
2023年	0.67	124,690	1.25	232,856	2.19	447,207	3.21	643,576
2022年	0.78	134,645	1.40	248,846	1.77	333,794	2.90	537,964
2021年	0.36	56,185	2.02	304,130	2.27	383,037	3.27	516,326
2020年	0.18	25,128	0.80	126,501	1.74	271,007	2.67	414,159
2019年	0.23	30,936	0.76	104,679	1.33	182,771	2.18	304,743

月營收



月	營收	月	營收	月	營收	月	營收	月	營收
2024/11	363,820,000	2023/11	437,319,000	2022/11	403,723,000	2021/11	346,880,000	2020/11	255,806,000
2024/10	499,356,000	2023/10	429,707,000	2022/10	408,602,000	2021/10	416,617,000	2020/10	246,924,000
2024/09	481,466,000	2023/09	469,649,000	2022/09	344,482,000	2021/09	353,278,000	2020/09	269,800,000
2024/08	664,055,000	2023/08	472,133,000	2022/08	415,238,000	2021/08	372,934,000	2020/08	299,534,000
2024/07	538,131,000	2023/07	500,804,000	2022/07	263,424,000	2021/07	384,511,000	2020/07	365,987,000
2024/06	396,527,000	2023/06	383,148,000	2022/06	342,722,000	2021/06	238,655,000	2020/06	200,154,000
2024/05	443,663,000	2023/05	297,594,000	2022/05	335,307,000	2021/05	343,992,000	2020/05	303,998,000
2024/04	578,534,000	2023/04	310,062,000	2022/04	365,709,000	2021/04	885,445,000	2020/04	309,542,000
2024/03	558,655,000	2023/03	565,717,000	2022/03	479,433,000	2021/03	354,433,000	2020/03	230,966,000
2024/02	449,479,000	2023/02	294,217,000	2022/02	218,138,000	2021/02	170,999,000	2020/02	150,167,000
2024/01	294,015,000	2023/01	207,339,000	2022/01	326,974,000	2021/01	261,465,000	2020/01	175,644,000
2023/12	576,895,000	2022/12	529,050,000	2021/12	395,359,000	2020/12	357,448,000	2019/12	433,065,000

本益比



日期	本益比	日期	本益比	日期	本益比
12/9	14.99	11/25	15.45	11/11	14.26
12/6	15.27	11/22	15.12	11/8	14.09
12/5	15.32	11/21	14.99	11/7	14.16
12/4	15.19	11/20	14.91	11/6	14.04
12/3	15.25	11/19	15.04	11/5	13.83
12/2	15.43	11/18	14.96	11/4	13.83
11/29	15.09	11/15	14.99	11/1	14.00
11/28	15.06	11/14	14.91	10/30	13.97
11/27	15.06	11/13	15.22	10/29	14.07
11/26	15.43	11/12	14.11	10/28	14.26

## 重大訊息

(詳細請參考 [MOPS](#) 網站)

主旨	發表時間
▶公告本公司董事會通過113年第2季合併財務報告	2024/08/08 16:09:15
▶公告本公司112年度股利之除權除息基準日。	2024/08/08 16:38:07
▶公告本公司113年度第2季合併財務報告董事會召開日期	2024/07/31 16:19:52
▶公告本公司民國113年股東常會重要決議事項	2024/06/26 12:14:26
▶公告本公司董事會決議盈餘轉增資發行新股	2024/05/06 16:37:44

## 配股配息

股利年度	股東會日期	期別	現金股利(元/股)	盈餘配股(元/股)
112	2024/06/26	112	1.44000	1.44000
111	2023/06/26	111	1.50000	1.00000
110	2022/06/27	110	2.00000	0.80000
109	2021/06/21	109	1.20000	1.20000
108	2020/06/11	108	1.00000	1.00000