

電器電纜

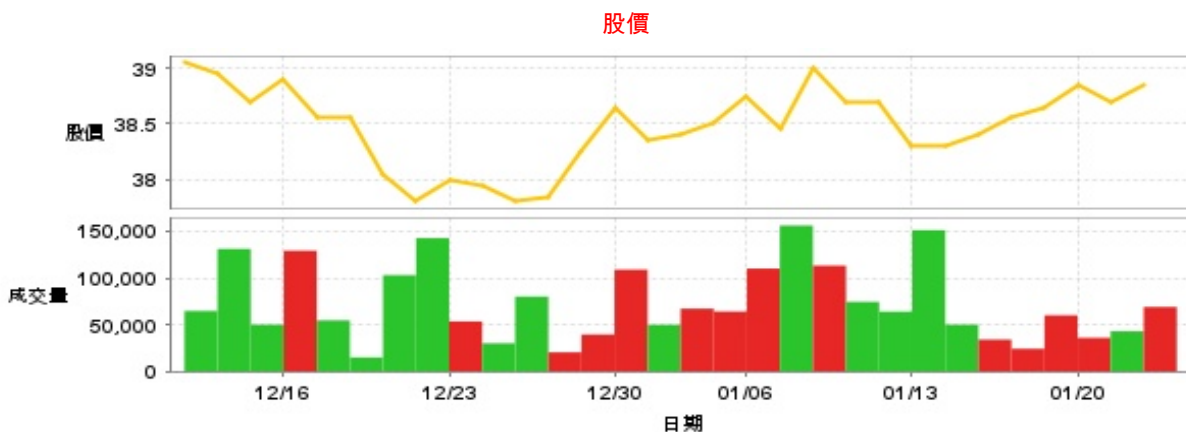
38.85 ▲ 0.15 最高39.05 | 最低
38.6

【+/-/X表示漲/跌/不比價】

公司基本資料

公司名稱	台灣三洋電機股份有限公司
公司發言人	林張惠
公司網址	https://sanlux.com.tw/
實收資本額	新台幣 2,691,134,060
主要經營業務	電冰箱、冷氣機、洗衣機、電視機等家電製品製造販賣。 壓縮機、鑄造零件、通信器材之製造販賣。 一般進出口貿易業務。
上市日期	1997/09/18
產業類別	電器電纜

股價資訊

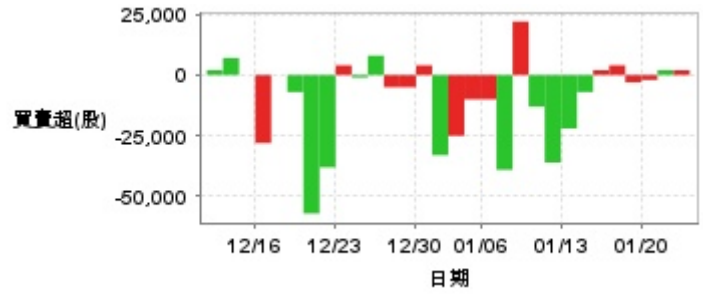


日期	收盤價	成交股數	日期	收盤價	成交股數	日期	收盤價	成交股數
1/22	38.85	69,009	1/8	39.0	113,267	12/24	37.95	30,113
1/21	38.7	43,000	1/7	38.45	156,113	12/23	38.0	53,550
1/20	38.85	36,003	1/6	38.75	110,098	12/20	37.8	142,661
1/17	38.65	60,070	1/3	38.5	64,130	12/19	38.05	103,051
1/16	38.55	24,280	1/2	38.4	67,219	12/18	38.55	15,010
1/15	38.4	34,100	12/31	38.35	50,000	12/17	38.55	54,667
1/14	38.3	50,120	12/30	38.65	109,000	12/16	38.9	129,237
1/13	38.3	151,256	12/27	38.25	39,534	12/13	38.7	50,117
1/10	38.7	64,000	12/26	37.85	20,475	12/12	38.95	131,190
1/9	38.7	74,489	12/25	37.8	80,146	12/11	39.05	64,749

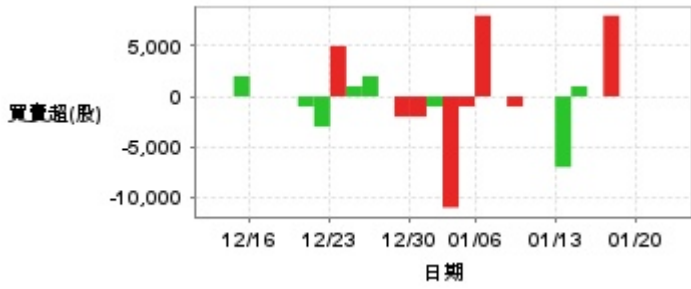
投信買賣超



外資及陸資買賣超

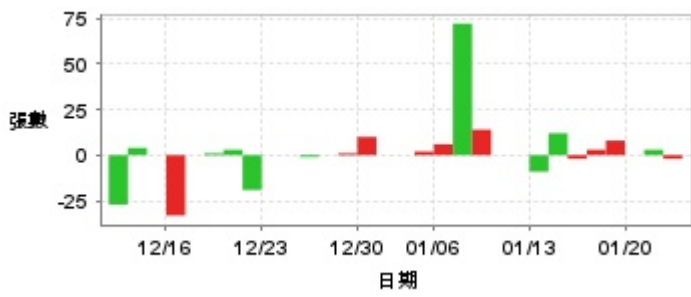


自營商買賣超

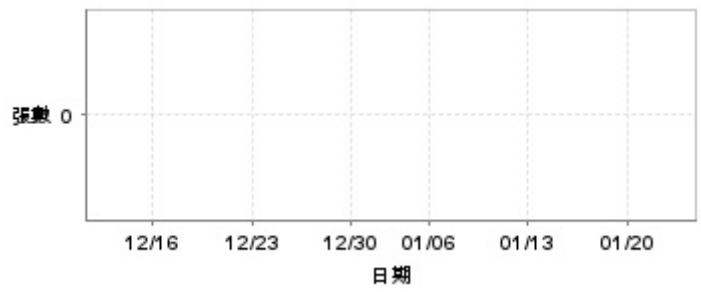


日期	投信買(+)/賣(-)超	自營商買(+)/賣(-)超	外資及陸資買(+)/賣(-)超	日期	投信買(+)/賣(-)超	自營商買(+)/賣(-)超	外資及陸資買(+)/賣(-)超
1/22	0	0	+2,000	12/31	0	-1,000	-33,000
1/21	0	0	+2,000	12/30	0	-2,000	+4,000
1/20	0	0	-2,000	12/27	0	-2,000	-5,000
1/17	0	0	-3,000	12/26	0	0	-5,000
1/16	0	+8,000	+4,000	12/25	0	+2,000	+8,000
1/15	0	0	+2,000	12/24	0	+1,000	-1,000
1/14	0	+1,000	-7,000	12/23	0	+5,000	+4,000
1/13	0	-7,000	-22,000	12/20	0	-3,000	-37,999
1/10	0	0	-36,000	12/19	0	-1,000	-57,010
1/9	0	0	-13,000	12/18	0	0	-7,000
1/8	0	-1,000	+22,000	12/17	0	0	-1
1/7	0	0	-39,000	12/16	0	0	-28,000
1/6	0	+8,000	-10,000	12/13	0	+2,000	0
1/3	0	-1,000	-10,000	12/12	0	0	+7,000
1/2	0	-11,000	-25,000	12/11	0	0	+2,000

融資



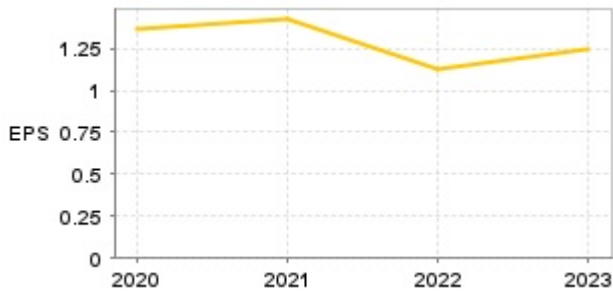
融券



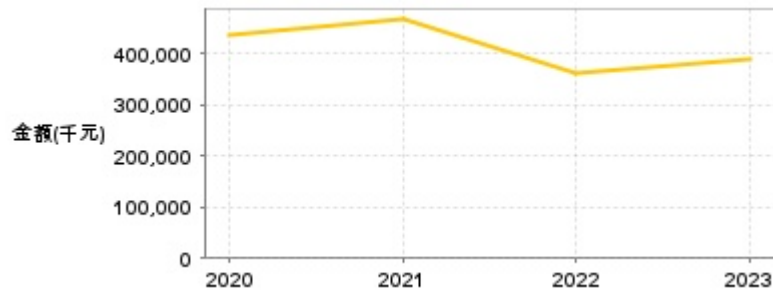
日期	融資張數	融券張數	日期	融資張數	融券張數	日期	融資張數	融券張數
1/22	-2	0	1/8	+14	0	12/24	0	0
1/21	+3	0	1/7	+72	0	12/23	0	0
1/20	0	0	1/6	+6	0	12/20	-19	0
1/17	+8	0	1/3	+2	0	12/19	+3	0
1/16	+3	0	1/2	0	0	12/18	+1	0
1/15	-2	0	12/31	0	0	12/17	0	0
1/14	+12	0	12/30	+10	0	12/16	-33	0
1/13	-9	0	12/27	+1	0	12/13	0	0
1/10	0	0	12/26	0	0	12/12	+4	0
1/9	0	0	12/25	-1	0	12/11	-27	0

公司財務資訊彙整

每股盈餘

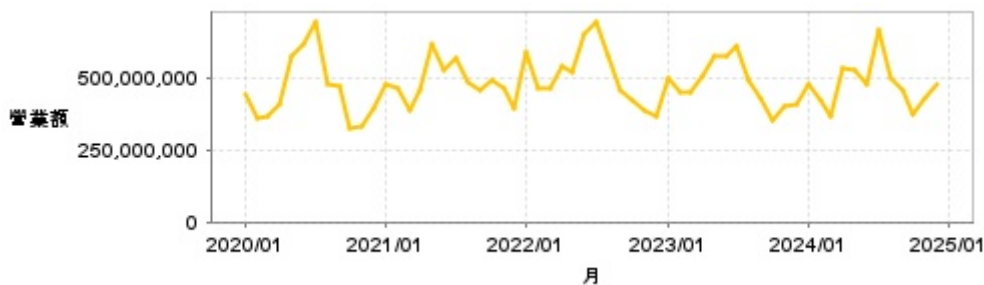


繼續營業單位稅前淨利



年度	第一季		半年度		前三季		全年度	
	每股盈餘	繼續營業單位稅前淨利(千元)	每股盈餘	繼續營業單位稅前淨利(千元)	每股盈餘	繼續營業單位稅前淨利(千元)	每股盈餘	繼續營業單位稅前淨利(千元)
2024年	0.07	22,477	0.14	58,473	0.46	158,936	-	-
2023年	0.19	63,121	0.61	191,947	1.00	317,184	1.24	389,393
2022年	0.21	69,833	0.55	178,345	0.90	291,870	1.13	360,673
2021年	0.23	73,782	0.65	215,436	1.08	356,123	1.42	465,379
2020年	0.13	43,484	0.61	190,576	1.16	370,716	1.36	435,804

月營收



月	營收	月	營收	月	營收	月	營收	月	營收
2024/12	473,216,000	2023/12	405,765,000	2022/12	368,334,000	2021/12	391,218,000	2020/12	392,759,000
2024/11	429,319,000	2023/11	398,834,000	2022/11	388,010,000	2021/11	464,379,000	2020/11	332,440,000
2024/10	372,021,000	2023/10	351,880,000	2022/10	420,437,000	2021/10	490,623,000	2020/10	322,581,000
2024/09	453,701,000	2023/09	429,345,000	2022/09	455,614,000	2021/09	455,565,000	2020/09	471,575,000
2024/08	493,835,000	2023/08	488,036,000	2022/08	570,465,000	2021/08	482,311,000	2020/08	477,949,000
2024/07	663,720,000	2023/07	607,875,000	2022/07	692,704,000	2021/07	565,435,000	2020/07	694,427,000
2024/06	472,794,000	2023/06	570,295,000	2022/06	646,108,000	2021/06	523,873,000	2020/06	616,287,000
2024/05	526,824,000	2023/05	576,628,000	2022/05	520,451,000	2021/05	613,425,000	2020/05	575,613,000
2024/04	534,665,000	2023/04	504,153,000	2022/04	537,961,000	2021/04	453,266,000	2020/04	408,347,000
2024/03	363,605,000	2023/03	450,118,000	2022/03	461,047,000	2021/03	383,729,000	2020/03	368,332,000
2024/02	417,730,000	2023/02	447,139,000	2022/02	460,903,000	2021/02	459,545,000	2020/02	358,398,000
2024/01	475,269,000	2023/01	496,253,000	2022/01	585,753,000	2021/01	478,400,000	2020/01	443,227,000

本益比



日期	本益比	日期	本益比	日期	本益比
1/22	55.50	1/8	55.71	12/24	54.21
1/21	55.29	1/7	54.93	12/23	54.29
1/20	55.50	1/6	55.36	12/20	54.00
1/17	55.21	1/3	55.00	12/19	54.36
1/16	55.07	1/2	54.86	12/18	55.07
1/15	54.86	12/31	54.79	12/17	55.07
1/14	54.71	12/30	55.21	12/16	55.57
1/13	54.71	12/27	54.64	12/13	55.29
1/10	55.29	12/26	54.07	12/12	55.64
1/9	55.29	12/25	54.00	12/11	55.79

重大訊息

(詳細請參考 [MOPS](#) 網站)

主旨	發表時間
▶公告本公司113年第三季合併財務報告董事會預計召開日期 為113年11月8日	2024/10/30 16:01:08
▶公告更正本公司113年第二季合併財務報告第40-41頁	2024/08/26 15:02:24
▶公告更正本公司112年度股東會年報部分內容	2024/08/15 17:03:32
▶公告本公司董事會決議通過113年第二季合併財務報告	2024/08/09 15:01:05
▶公告本公司113年第二季財務報告董事會召開日期	2024/08/01 14:05:38

配股配息

股利年度	股東會日期	期別	現金股利(元/股)	盈餘配股(元/股)
112	-	112	1.07301	0.00000
111	-	111	0.99259	0.00000
110	-	110	1.23302	0.00000
109	-	109	0.94928	0.00000